



RECHNUNG 2019

Einwohnergemeinde Allschwil

ER-Geschäft Nr. 4486

INHALTSVERZEICHNIS

	<u>Seiten</u>
1. Erläuterungen zur Rechnungslegung öffentlicher Haushalte	1
2. Bericht des Gemeinderates an den Einwohnerrat	2 - 16
3. Auflistung der Finanzkennzahlen	17
4. Ergebnisübersicht	18
5. Zusammenzug der Erfolgsrechnung nach Funktionen	19
6. Zusammenzug der Erfolgsrechnung nach Arten	20 - 27
7. Funktional gegliederte Detailerfolgsrechnung (Konti mit einem * werden unter Kapitel 22 erläutert)	28 - 68
8. Zusammenzug der Investitionsrechnung nach Funktionen	69
9. Zusammenzug der Investitionsrechnung nach Arten	70
10. Funktional gegliederte Detailinvestitionsrechnung	71 - 75
11. Zusammenzug der Bilanz	76
12. Detaildarstellung der Bilanz	77 - 83
13. Auflistung der Investitionen ins Verwaltungsvermögen	84 - 89
14. Auszug aus der Anlagebuchhaltung des Verwaltungsvermögens	90 - 96
15. Auflistung der Anlagen des Finanzvermögens	97 - 98
16. Auflistung der kurz- und langfristigen Finanzverbindlichkeiten	99
17. Auflistung der Rückstellungen	100
18. Auflistung der Eventualverpflichtungen und -guthaben	101
19. Auflistung der privatrechtlichen Zweckbindungen	102
20. Auflistung der Gemeindebeteiligungen	103
21. Auflistung der interkommunalen Zusammenarbeit	104
22. Erläuterungen des Gemeinderates zu Budgetabweichungen und zur Investitionsrechnung	105 - 125

Alle Beträge in CHF (Ausnahmen erwähnt)

1. Erläuterungen zur Rechnungslegung öffentlicher Haushalte

Die folgenden Erklärungen dienen zum besseren Verständnis der Gemeinderechnung.

Die Rechnungslegung der Baselbieter Einwohnergemeinden orientiert sich am „Harmonisierten Rechnungslegungsmodell 2 (HRM2)“ der Schweizerischen Finanzdirektorenkonferenz (§ 165 Abs. 2 des Gemeindegesetzes).

Erfolgsrechnung

Die Erfolgsrechnung entspricht im Wesentlichen der Erfolgsrechnung aus der Privatwirtschaft. Sie enthält den laufenden Aufwand und Ertrag eines Kalenderjahres. Die Differenz zwischen Aufwand und Ertrag entspricht dem Saldo (Aufwandüberschuss = Verlust; Ertragsüberschuss = Gewinn). Bei der Budgetierung bildet die Entwicklung des Saldos eines der wesentlichen Elemente für die Festlegung des Steuerfusses.

Investitionsrechnung

Der wesentlichste Unterschied zur Rechnungslegung eines Privatunternehmens ist die zusätzlich geführte Investitionsrechnung. Die Investitionsrechnung umfasst die Ausgaben und Einnahmen für Sachwerte, die der öffentlichen Aufgabenerfüllung dienen und mehrjährig genutzt werden können (Verwaltungsvermögen). Ausgaben erfolgen für den Erwerb, die Erstellung oder die Sanierung von Verwaltungsvermögen. Einnahmen resultieren aus der Veräusserung von Verwaltungsvermögen, Überträgen vom Verwaltungs- ins Finanzvermögen oder aus Beiträgen Dritter (Bsp. Anwänderbeiträge). Die Nettoinvestitionen sind als Verwaltungsvermögen zu aktivieren. Sie unterliegen anschliessend der Abschreibungspflicht.

Abschreibungen

Mittels Abschreibung wird der Entwertung getätigter Investitionen Rechnung getragen und es wird eine angemessene Selbstfinanzierung (Cash Flow) der Gemeinde sichergestellt. Jede Anlage des Verwaltungsvermögens wird einer bestimmten Anlagekategorie zugeteilt und über die festgelegte (kategorisierte) Nutzungsdauer hinweg linear abgeschrieben

(planmässige Abschreibungen). Stellt man fest, dass eine Anlage weniger lang als ihre kategorisierte Nutzungsdauer genutzt werden kann, muss die Nutzungsdauer verkürzt werden und es sind, zusätzlich zu den planmässigen, ausserplanmässige Abschreibungen zu tätigen. Diese ausserplanmässigen Abschreibungen stellen sicher, dass die Anlage bei Erreichen der (verkürzten) Nutzungsdauer vollständig abgeschrieben ist. Für Investitionen, welche vor Inkrafttreten von HRM2, d.h. vor dem 01.01.2014 getätigt wurden, gelten gemäss der Übergangsregelung so genannte fixdegressive Abschreibungssätze.

Allgemeiner Haushalt

Dieser umfasst alle über allgemeine Steuern (und nicht zweckgebundene Gebühren) zu deckenden Aufgabenbereiche des Gemeinwesens: Die Summe dieser Aufwands- und Ertragsposten in der Erfolgsrechnung machen das Jahresergebnis aus, welches bei einem positiven Saldo das Eigenkapital der Gemeinde erhöht bzw. bei einem negativen Saldo vermindert.

Spezialfinanzierungen

Die Spezialfinanzierungen sind diejenigen Bereiche im Aufgabenspektrum der Gemeinde, welche verursachergerecht durch separate Gebühren finanziert werden müssen (nicht durch Steuern). Von Gesetzes wegen sind als Spezialfinanzierung die Wasserversorgung (Funktion 7101), die Abwasserbeseitigung (7201) sowie die Abfallbeseitigung (7301) zu führen. Weitere Spezialfinanzierungen kann die Gemeinde selber auf der Grundlage eines Reglements bestimmen (z.B. Antennenanlage). Verwaltungsinterne Leistungen sind als interne Verrechnungen auszuweisen, wenn sie für oder durch Spezialfinanzierungen erfolgen.

Um die Querfinanzierung dieser Bereiche durch allgemeine Steuermittel zu verhindern, werden die entsprechenden Funktionen im Rahmen des Rechnungsabschlusses „neutralisiert“ und ihr Saldo mit dem Kapitalkonto der jeweiligen Spezialfinanzierung verrechnet. Aufwand und Ertrag der Spezialfinanzierung sind damit gleich hoch, die Funktionen der Spezialfinanzierungen sind saldoneutral. Das Gesamtergebnis der Rechnung ist deshalb gleich dem Ergebnis des allgemeinen Haushalts.

2. Bericht des Gemeinderates an den Einwohnerrat

vom 18. März 2020 zum ER-Geschäft Nr. 4486



Ergebnis der Rechnung 2019 / Gesamtüberblick

Die Gemeinde Allschwil schliesst das Geschäftsjahr 2019 mit einem Ertragsüberschuss von CHF 350'101 ab. Dieses Ergebnis berücksichtigt eine freiwillige Einlage in die finanzpolitische Reserve von CHF 33.5 Mio.

Die Nettoinvestitionen belaufen sich auf CHF 5'783'337 und sind damit wesentlich unterhalb dem budgetierten Betrag von CHF 15'286'500.

Durch dieses ausserordentlich gute Ergebnis, hat sich die Verschuldung in Franken pro Einwohner von CHF 1'686 (hohe Verschuldung) auf CHF 81 (geringe Verschuldung) reduziert.

(in CHF)	Rechnung 2019	Budget 2019	Rechnung 2018
Total Ertrag	139'516'365	104'164'478	110'960'067
Total Aufwand	139'166'264	104'726'228	110'575'411
Ergebnis Erfolgsrechnung	350'101	-561'750	384'656
Total Investitionsausgaben	7'719'074	17'596'500	6'621'856
Total Investitionseinnahmen	1'935'738	2'310'000	1'518'779
Nettoinvestitionen	5'783'337	15'286'500	5'103'077

Finanzpolitische Reserve

Ab dem Rechnungsjahr 2019 dürfen finanzpolitische Reserven gebildet werden. Mit der finanzpolitischen Reserve soll die finanzpolitische Steuerung der Gemeinden erleichtert werden, d.h. es soll in guten Zeiten eine finanzielle Reserve gebildet werden können, von welcher in schlechten Zeiten gezehrt werden kann. Neben dem ordentlichen Bilanzüberschuss (Eigenkapital) können die Gemeinden somit eine zweite Reserve bilden. Im Gegensatz zum ordentlichen Bilanzüberschuss erfolgt bei der finanzpolitischen Reserve deren Bildung oder Erhöhung bereits vor dem eigentlichen Abschluss, indem buchhalterisch eine Einlage gebucht wird. Somit kann mit der Einlage in die finanzpolitische Reserve bzw. einer Entnahme das ausgewiesene Jahresergebnis verschlechtert bzw. verbessert werden.

Eine Einlage in die finanzpolitische Reserve darf nur im Umfang des Ertragsüberschusses der Jahresrechnung gebildet werden und wird vom Einwohnerrat beim Rechnungsabschluss beschlossen (§ 24a Abs. 2 GRV). Die Einlage in die finanzpolitische Reserve wird aber nicht separat traktandiert. Sie wird zusammen mit der Genehmigung der Jahresrechnung beschlossen.

Erfolgsrechnung

Ohne die Einlage in die finanzpolitische Reserve im Umfang von CHF 33.5 Mio. hätte die Jahresrechnung 2019 mit einem Gewinn von CHF 33.9 Mio. abgeschlossen. **Dies ist ein um CHF 34.4 Mio. besseres Ergebnis als budgetiert.**

Diese sehr erfreuliche Abweichung gegenüber dem Budget ist im Wesentlichen in Mehrerträgen bei den Steuern sowie einer nicht liquiditätswirksamen Aufwertung im Finanzvermögen begründet.

Im Berichtsjahr sind zwei wesentliche, nicht budgetierte Sondereffekte zu nennen:

- Das Vorsorgewerk «Kanton» bei der Basellandschaftlichen Pensionskasse (BLPK) wies per 31. Dezember 2018 eine Unterdeckung aus. Die Finanz- und Kirchendirektion hat mittels Zahlung Ende 2018 und Anfangs 2019 diese Unterdeckung bereits beglichen. Die Gemeinde Allschwil musste sich im Umfang von CHF 2.9 Mio. daran beteiligen. Gleichzeitig konnte das Vorsorgewerk bei der BLPK für das Betriebs- und Verwaltungspersonal aufgrund der guten Performance die Unterdeckung beseitigen. Entsprechend konnte die Gemeinde Allschwil die per 31. Dezember 2018 bilanzierte Rückstellung vollumfänglich auflösen. Netto betrachtet hat dies einen positiven Effekt auf die Rechnung der Gemeinde von CHF 3.7 Mio.
- Im Berichtsjahr wurde der Quartierplan "Wohnen Wegmatten" und somit die Umzonung rechtskräftig. Dies hatte eine nichtliquiditätswirksame Aufwertung im Umfang von CHF 16.0 Mio. zur Folge. Gemäss HRM2 erfolgte diese Aufwertung nach der Ertragswertmethode.

Die Steuererträge des laufenden Jahres 2019 sind mit CHF 84.3 Mio. um CHF 9.4 Mio. höher als budgetiert. Grund für diese Mehrerträge sind die positiven Gewinnerwartungen bei den juristischen Personen.

Zusammen mit der Steuerverwaltung des Kantons Basel-Landschaft wurde mit den ertragsstärksten Unternehmungen Kontakt aufgenommen, um ein möglichst realistisches Bild für das Berichtsjahr zu erhalten. Da die Steuererträge der juristischen Personen in Allschwil wesentlich von einer kleinen Anzahl von Unternehmen abhängig ist und diese Unternehmen sehr positive Gewinnaussichten prognostizierten, konnte die Gemeinde die hohen Mehrerträge realisieren.

Die Steuererträge aus den Vorjahren tragen in etwa im gleichen Umfang zu den Mehrsteuererträgen bei. Aus heutiger Sicht waren die Schätzungen der letzten Steuerabschlüsse zu tief, daraus resultieren im Jahr 2019 nicht budgetierte Vorjahressteuereinnahmen von CHF 9.7 Mio.

Die zum wiederholten Male ausserordentlich hohen Steuererträge aus den Vorjahren sind damit zu begründen, dass sich insbesondere für Allschwil die Einschätzung der Steuererträge als sehr schwierig erweist.

Allschwil ist in den letzten Jahren stark gewachsen. Zudem hat sich die Steuerkraft der Einwohner positiv verändert. Kombiniert mit den sehr volatilen Ergebnissen der juristischen Personen ist die korrekte Einschätzung der Erträge sehr komplex.

Die Schätzung des Steuerabschlusses erfolgt auf Basis der letzten definitiven Veranlagung; diese kann insbesondere bei guten Steuerzahlern mehrere Jahre zurückliegen.

Mehr Details zu den Steuererträgen siehe Seite 10.

Betrachtet man die Kostenseite der Rechnung 2019 und klammert dabei die vorstehend genannten Sondereffekte (finanzpolitische Reserve CHF 33.5 Mio. und Nettoauflösung PK Rückstellung CHF 3.7 Mio.) aus, weist die Rechnung Total Aufwendungen von CHF 109.4 Mio. gegenüber Budget von CHF 104.7 aus.

Diese Kostenabweichung von CHF 4.7 Mio. sind im Wesentlichen mit höheren Belastungen aus dem Finanzausgleich (CHF 3.2 Mio.), zusätzlichen Personalkosten für den Lehrkörper (CHF 0.8 Mio.), einer ausserordentlichen Abschreibung in der Spezialfinanzierung Wasserversorgung (CHF 0.4 Mio.) sowie einer nicht budgetierten Einmalzahlung an die Stiftung Tagesheime Allschwil (CHF 0.5 Mio.) begründet, welche teilweise durch geringere Kosten in den übrigen Positionen kompensiert werden.

Investitionsrechnung

Die Netto-Investitionen im Jahr 2019 belaufen sich auf CHF 5'783'337 gegenüber budgetierten Nettoinvestitionen von CHF 15'286'500. Die grössten Abweichungen resultieren aus folgenden Investitionsprojekten.

- Realisierung Hegenheimermattweg
Die Bauarbeiten im Bauabschnitt 1 konnten deutlich günstiger als veranschlagt abgerechnet werden. Im Weiteren konnte bei der Auftragserteilung der Baumeisterarbeiten für den Bauabschnitt 2 ein deutlicher Vergabeerfolg erzielt werden. Die Arbeiten hatten Ende Jahr 2019 einen Verzug von ca. 6 Wochen gegenüber dem Bauprogramm. Dies hat demzufolge auch einen Einfluss auf die Abrechnung der Bauunternehmer-Leistungen.
- Ersatzbau Kindergarten Metzgersmatten
Diese Kosten wurden für die Vorarbeiten "Projektdefinition" und "Studienauftrag" aufgewendet. Die Weiterbearbeitung des Projekts erfolgt erst nach Vorliegen der Schulraumbedarfsplanung.
- Ausführung Wegmattenpark
Der Start der Bauarbeiten im Wegmattenpark war im Juli 2019. Die Gesamteröffnung ist für den Juli 2021 geplant. Der Park befindet sich noch mitten in der Bauphase. Im Jahr 2020 erfolgt unter anderem der Bau des Pavillons und die Installation der öffentlichen Toilette.
- Kanalersatz Oberwilerstrasse
Infolge einer hängigen Einsprache gegen die Planaufgabe des Kantons Basel-Landschaft ist das Projekt bis zur Bereinigung blockiert.
- Wasserleitungen Hegenheimermattweg
Infolge ca. 6-wöchiger Bauverzögerung, welcher über den Jahreswechsel 2019/2020 hinausging, wurde der Kredit nicht, wie für das Berichtsjahr vorgesehen, beansprucht.
- Kanalisation und Erweiterung
Der Kanalanschluss "Unter der Strengi" musste infolge Einsprachen gegen das private Bauvorhaben zurückgestellt werden. Die Kanalsanierungen Rosenbergweg/Obertorweg/Parkallee (3 Projekte) wurden im Herbst 2019 gestartet. Die Sanierung der Hauptleitungen erfolgt im Herbst 2020.
- Wasserleitungserneuerung Baslerstrasse
Im Rahmen der Jahresetappe 2019 zur Umgestaltung und Erneuerung Baslerstrasse wurde auch die Wasserleitung zwischen Maiengasse und Heuwinkelstrasse erneuert. Infolge Vergabeerfolge bei den Baumeisterarbeiten und Materiallieferungen sowie einer Nichtbeanspruchung von Unvorhergesehenem liegt die Ausgabe unter dem Jahresbudget.
- Revision der Zonenvorschriften Siedlung
Im Berichtsjahr wurde mit der Energieplanung und mit der Strategie für Mischgebiete (Wohn- und Arbeitsplatznutzungen) gestartet. Beide fliessen als Grundlage in die Revision der Zonenvorschriften Siedlung ein. Ebenfalls eine wichtige Grundlage ist der Masterplan Binningerstrasse und dessen Abstimmung mit dem Betriebs- und Gestaltungskonzept Binningerstrasse, der aus oben genannten Gründen erst später als ursprünglich geplant vorliegen wird. Die eigentliche Zonenrevision Siedlung wurde somit im Jahr 2019 vorbereitet, wird jedoch erst im Jahr 2020 ausgeschrieben.

Im Kapitel 22., Erläuterungen des Gemeinderates werden die getätigten Investitionen nach der funktionalen Gliederung einzeln erläutert.

Bilanz

Die Liquidität per Jahresende beträgt CHF 10.3 Mio. Dies ist ein um CHF 3.5 Mio. tieferer Bestand als im Vorjahr.

Die Finanzverbindlichkeiten sind gegenüber Vorjahr unverändert bei CHF 65.0 Mio. Obwohl die Finanzverbindlichkeiten weiter abgebaut hätten werden können, hat sich die Gemeinde aufgrund der vorteilhaften Zinslage weiter kurzfristig fremdfinanziert. Dadurch konnten Zinserträge von CHF 76'579 realisiert werden. (siehe dazu auch Auflistung der kurz- und langfristigen Finanzverbindlichkeiten, Kapitel 16).

Der Bestand der Forderungen (ohne Steuern) hat mit einem Bestand von CHF 4.9 Mio. im Vergleich zum Vorjahr um CHF 0.6 Mio. leicht abgenommen. Wie bereits im Vorjahr, bestehen diese Forderungen im Wesentlichen (ca. 90%) aus Forderungen aus den Spezialfinanzierungen Wasser und Abwasser.

Die Steuerforderungen haben mit einem Bestand von CHF 30.6 Mio. gegenüber dem Vorjahr um CHF 6.5 Mio. zugenommen.

Gesamthaft hat das Finanzvermögen mit einem Bestand von CHF 98.5 Mio. gegenüber Vorjahr um CHF 28.3 Mio. zugenommen. Nebst der bereits erwähnten Zunahme der Steuerforderung haben die nicht liquiditätswirksame Aufwertung Wegmattenpark (CHF 16.0 Mio.) und die zusätzlich bilanzierten Transitorischen Aktiven aufgrund der hohen Steuerabgrenzung (CHF 9.4 Mio.) massgebend dazu beigetragen.

Die Zunahme im Finanzvermögen ist daher auch der Hauptgrund für die verbesserte pro Kopf Verschuldung.

Aufgrund der Abschreibungen und den geringen Nettoinvestitionen von CHF 5.8 Mio. hat das Verwaltungsvermögen um CHF 0.6 Mio. auf CHF 107.6 Mio. abgenommen.

Die Verbindlichkeiten (Kreditoren) per Jahresende sind mit CHF 5.2 Mio. gegenüber Vorjahr (CHF 5.6 Mio.) leicht gesunken.

Die Rückstellungen aus Vorsorgeverpflichtungen (PK-Rückstellungen) konnten, wie bereits erwähnt, vollumfänglich aufgelöst werden.

Bei den Spezialfinanzierungen werden die Rechnungsergebnisse jeweils über das Eigenkapital (Verpflichtungen für Spezialfinanzierungen) ausgeglichen. Mehr dazu siehe Seite 14.

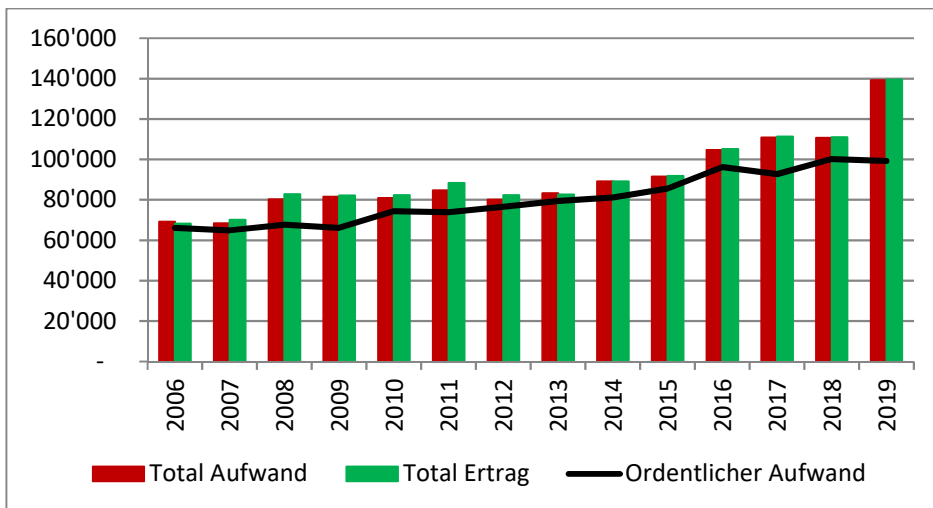


Entwicklung der Ergebnisse 2006 - 2019

(in TCHF)

Jahr	Ordentlicher Aufwand	Abschr. *	Total Aufwand	Ertrag	Ergebnis
2006	66'099	3'090	69'189	68'127	-1'061
2007	64'884	3'424	68'308	70'121	+1'813
2008	67'684	12'516	80'200	82'744	+2'544
2009	66'068	15'394	81'462	82'147	+685
2010	74'273	6'529	80'802	82'229	+1'427
2011	73'890	10'790	84'680	88'300	+3'620
2012	76'576	3'426	80'002	82'279	+2'277
2013	79'419	3'868	83'287	82'542	-745
2014	81'075	7'932	89'007	89'007	-
2015	85'585	5'832	91'417	91'739	+322
2016	96'269	8'369	104'638	105'131	+493
2017	92'749	17'980	110'729	111'270	+541
2018	100'178	10'397	110'575	110'960	+385
2019	99'285	39'882	139'166	139'516	+350

* Abschreibungen inkl. Aufwand Vorfinanzierungen und Einlage in die finanzpolitische Reserve



Erfolgsrechnung nach Artengliederung

Die **Aufwandsseite der Erfolgsrechnung nach Artengliederung** weist im Vergleich zum Budget eine Abweichung von CHF 34.4 Mio. aus. Dieser Mehraufwand setzt sich wie folgt zusammen:

AUFWAND (in TCHF)	Rechnung 2019	Budget 2019	Minder- aufwand		Mehr- aufwand	
Personalaufwand	37'940	40'859	2'919	7.1%		
Sach- und übriger Betriebsaufwand	12'036	12'230	194	1.6%		
Abschreibungen Verwaltungsvermögen	6'382	5'976			406	6.8%
Finanzaufwand	694	690			4	0.6%
Einlagen Fonds u. Spezialfinanzierungen	902	779			123	15.8%
Transferaufwand	47'194	43'689			3'505	8.0%
Ausserordentlicher Aufwand	33'500	-			33'500	100.0%
Interne Verrechnung	518	503			15	2.9%
Total	139'166	104'726	3'113	3.0%	37'553	35.9%
Saldo Mehraufwand					34'440	32.9%

Der **Personalaufwand** ist um CHF 2.9 Mio. unter Budget 2019. Dies ist im Wesentlichen auf die bereits erwähnte Nettoauflösung der PK-Rückstellung im Umfang von CHF 3.7 Mio. zurückzuführen. Ohne diese Aufwandsminderung wäre der Personalaufwand CHF 0.8 Mio. bzw. 1.9% über Budget. Diese Mehrkosten sind hauptsächlich im Bereich des Lehrkörpers begründet.

Beim **Sach- und übrigen Betriebsaufwand** wurde das Budget um CHF 193'965 unterschritten; dies entspricht einer Abweichung von 1.6% auf die Gesamtkosten gemäss Budget von CHF 12.2 Mio.

Die **Abschreibungen auf dem Verwaltungsvermögen** sind um CHF 0.4 Mio. höher als budgetiert ausgefallen. Grund für diese Abweichung ist eine ausserordentliche Abschreibung gemäss Anweisung des Kantons in der Spezialfinanzierung Wasserversorgung. Ohne diese ausserplanmässige, ausserordentliche Abschreibung wäre der Aufwand genau auf Plan.

Der **Finanzaufwand** ist mit einer Abweichung von TCHF 4 bzw. 0.6% im Rahmen des Budget.

Die Einlagen in **Fonds und Spezialfinanzierungen** sind TCHF 123 über Budget. Diese Position entspricht hauptsächlich dem Ergebnis der Spezialfinanzierungen (siehe Seite 14) sowie den Einlagen aufgrund von Infrastrukturbeträgen und den zweckgebundenen Beträgen des Kinder-, Jugend- und Familienfreizeithauses.

Der **Transferaufwand** liegt mit CHF 47.2 Mio. um CHF 3.5 Mio. über Budget. Der grösste Teil dieser Abweichung ist auf den horizontalen Finanzausgleich zurückzuführen. Aufgrund der sehr guten Steuereinnahmen im Jahr 2018 fiel der Finanzausgleich 2019 mit CHF 11.3 Mio. um CHF 3.0 Mio. höher aus als budgetiert.

Der **Ausserordentliche Aufwand** ist vollständig auf die Einlage in die finanzpolitische Reserve im Umfang von CHF 33.5 Mio. zurückzuführen.

Die **Interne Verrechnung** ist 2019 um TCHF 15 höher als budgetiert ausgefallen. Dabei handelt es sich im Wesentlichen um die Verrechnung von Personalkosten der Spezialfinanzierungen.

Die **Ertragsseite der Erfolgsrechnung nach Artengliederung** weist im Vergleich zum Budget eine Abweichung von CHF 35.4 Mio. aus. Dieser Mehrertrag setzt sich wie folgt zusammen:

E R T R A G (in TCHF)	Rechnung 2019	Budget 2019	Mehrertrag		Minderertrag	
Fiskalertrag	94'028	74'850	19'178	25.6%		
Regalien und Konzession	507	506	1	0.2%		
Entgelte	13'097	13'249			152	1.2%
Verschiedene Erträge	247	120	127	105.7%		
Finanzertrag	18'005	1'982	16'024	808.5%		
Entnahmen aus Fonds u. Spezialfinanzierungen	394	348	46	13.3%		
Transferertrag	11'868	11'758	109	0.9%		
Ausserordentlicher Ertrag	853	848	5	0.6%		
Interne Verrechnungen	518	503	15	2.9%		
Total	139'516	104'164	35'504	34.1%	152	0.1%
Saldo Mehrertrag			35'352	33.9%		

Die Mehrerträge von CHF 19.2 Mio. bei den **Fiskalerträgen** sind massgeblich für den guten Abschluss verantwortlich. Ausführliche Erläuterungen dazu folgen in der Rubrik „Entwicklung der Steuereinnahmen“ auf Seite 10.

Bei den **Regalien und Konzessionen** handelt es sich im Wesentlichen um Konzessionsabgaben für Elektrizität und Gas. Diese haben wie erwartet auf Plan abgeschlossen.

Die **Entgelte** haben um CHF 0.2 Mio. tiefer als budgetiert abgeschlossen. Dies ist eine Budgetabweichung von knapp 1.2%.

Die **Verschiedenen Erträge** von CHF 0.2 Mio. betreffen hauptsächlich die Erträge des Kinder-, Jugend- und Familienfreizeithauses. Da dieses als Zweckbindung geführt wird, erfolgt keine Budgetierung. Diese Mehrerträge werden im Berichtsjahr teilweise durch tiefere Infrastrukturbeträge kompensiert.

Der **Finanzertrag** ist um CHF 16.0 Mio. höher ausgefallen. Grund dafür ist die bereits erwähnte, nicht liquiditätswirksame Aufwertung im Finanzvermögen im Zusammenhang mit dem Wegmattenpark.

Die Entnahmen in **Fonds und Spezialfinanzierungen** sind um TCHF 46 über Budget. Diese Position entspricht hauptsächlich dem Ergebnis der Spezialfinanzierung Abfallbeseitigung (siehe Seite 14) sowie den zweckgebundenen Beträgen des Kinder-, Jugend- und Familienfreizeithauses.

Der **Transferertrag** ist um TCHF 109 höher als budgetiert ausgefallen. Bei dieser Kostenart spielen diverse, sich teilweise kompensierende Effekte eine Rolle, wie beispielsweise höhere Sonderlastenabgeltungen aus dem Finanzausgleich, sowie höhere Rückerstattungen im Asylwesen gegenüber tieferen Rückerstattungen bei der Sozialhilfe, sowie bei den Elternbeiträgen im Bereich der Tageskindergärten.

Der **Ausserordentliche Ertrag** von CHF 0.9 Mio. betrifft fast vollständig (99.4%) die Auflösung der Vorfinanzierung für das neue Schulhaus Gartenhof.

Die **Internen Verrechnungen** widerspiegeln den Gegeneffekt zu den Internen Verrechnung auf der Aufwandsseite. Siehe entsprechenden Kommentar.

Erfolgsrechnung nach funktionaler Gliederung

FUNKTIONEN (in TCHF)	Aufwand 2019	Ertrag 2019	Saldo Rechnung	Saldo Budget	Diff. +/-
Allgemeine Verwaltung	11'234	1'281	-9'953	-9'675	-278
Öffentliche Ordnung und Sicherheit	4'219	2'218	-2'001	-1'952	-49
Bildung	35'990	6'386	-29'604	-26'258	-3'347
Kultur, Sport, Freizeit, Kirche	2'971	487	-2'484	-2'700	216
Gesundheit	8'680	338	-8'342	-7'620	-722
Soziale Sicherheit	23'362	5'036	-18'326	-17'994	-332
Verkehr	4'260	528	-3'733	-4'022	289
Umweltschutz und Raumordnung	8'044	6'976	-1'068	-962	-105
Volkswirtschaft	201	486	286	253	32
Finanzen und Steuern	40'205	115'780	75'575	70'367	5'208
Total	139'166	139'516	350	-562	912

Betrachtet man die Budgetabweichungen in der funktionalen Gliederung zeigt sich, wie sich die vorstehend erwähnten Abweichungen auf die einzelnen Funktionen verteilen. Im Kapitel 22. Erläuterungen des Gemeinderates werden die Abweichungen > CHF 20'000 und 10% in der funktionalen Gliederung im Detail erläutert. Aus diesem Grund werden nachfolgend nur vereinzelte Abweichungen hervorgehoben.

Nebst den Mehrkosten im Personalaufwand für den Lehrkörper, wirkt sich in der Funktion **Bildung** die Ausfinanzierung des Vorsorgewerk «Kanton» aus. Die Auflösung der entsprechenden Rückstellung wurde in der Funktion Finanzen Steuern gebucht.

Das schlechtere Ergebnis in der Funktion **Gesundheit** ist hauptsächlich auf höhere Kosten bei der Pflegefinanzierung zurückzuführen.

In der Funktion **Finanzen und Steuern** wirken sich die bereits vorstehend erwähnten Effekte (höhere Fiskalerträge, Aufwertung Finanzvermögen, Auflösung PK-Rückstellung, Einlage finanzpolitische Reserve und Finanzausgleich) aus.

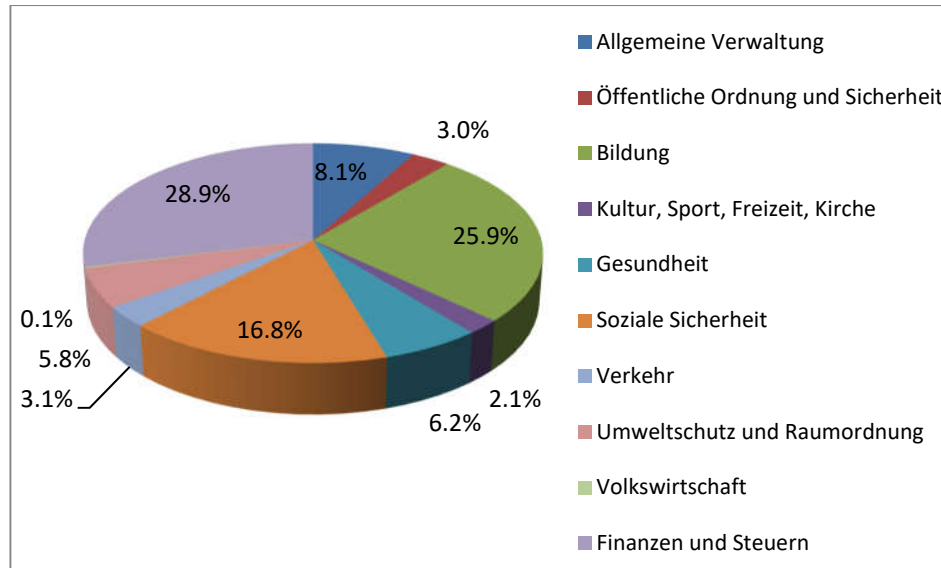


Abbildung: Aufwand der Erfolgsrechnung 2019 nach Funktion

Entwicklung der Steuererträge

Steuerart	Rechnung 2019	Budget 2019	Rechnung 2018
Einkommenssteuer natürliche Personen	45'900'679	50'200'000	48'037'718
Vermögenssteuer natürliche Personen	6'971'525	6'300'000	5'431'229
Quellensteuer	3'121'317	3'700'000	3'643'081
Ertragssteuer juristische Personen	24'914'147	11'000'000	12'619'764
Kapitalsteuer juristische Personen	3'430'442	3'700'000	4'941'070
Total Steuererträge	84'338'110	74'900'000	74'672'863

Die Steuererträge für das **laufende Jahr** (Funktion 9100) sind um CHF 9'438'110 höher als budgetiert ausgefallen.

Wie bereits in der Einleitung ausgeführt, haben 2019 insbesondere die Ertragssteuern bei den juristischen Personen zu diesen Mehrerträgen geführt. Diese können je nach Ergebnis der juristischen Personen stark schwanken. Für die Berechnung der Abgrenzungen in diesem Bereich wurden die Ertragserwartungen mit den ertragsstärksten Unternehmen abgestimmt. Diese decken ca. 90% der verbuchten Steuererträge ab.

Bei den Einkommenssteuern der natürlichen Personen wurde wesentlich tiefer als erwartet abgeschlossen. Auch gegenüber dem Vorjahr wurde ein Rückgang verzeichnet. Rückwirkend betrachtet war die Annahme im Budget 2019, gefärbt durch das ausserordentlich starke Jahr 2017, sicherlich zu hoch. Grundsätzlich wurden für die Berechnung der Steuerabgrenzungen auch dieses Jahr mit den Konjunkturfaktoren des Kantons kalkuliert.

Konjunkturfaktor BL	2018	2017	2016
Einkommenssteuer	2.70%	5.20%	9.00%
Vermögenssteuer	15.30%	10.10%	24.90%
Gewinnsteuer	9.10%	11.10%	10.00%
Kapitalsteuer	0%	0%	0%

Aus den **Vorjahressteuereinnahmen** (Funktion 9101) resultieren Mehreinnahmen im Umfang von CHF 9.7 Mio. Dadurch, dass diese nicht budgetiert werden dürfen, wurde nachfolgend auf einen Budgetvergleich verzichtet.

Steuerart	Rechnung 2019	Rechnung 2018
Einkommenssteuer natürliche Personen	4'137'413	4'016'949
Vermögenssteuer natürliche Personen	721'350	772'796
Quellensteuer	-	-
Ertragssteuer juristische Personen	4'058'127	1'315'528
Kapitalsteuer juristische Personen	773'018	-769'939
Total Steuererträge Vorjahre	9'689'909	5'335'334

Folgende Übersicht stellt jeweils das Budget, die Jahresrechnung und die effektiven Steuererträge gemäss aktuellem Stand gegenüber:

Jahr	Budget	Jahresrechnung (A)	Effektive Steuerbeträge (B)	Abweichung (B-A)
2010	51'370'000	56'212'107	59'432'342	3'220'235
2011	54'540'000	56'440'897	58'481'172	2'040'275
2012	57'860'000	57'110'828	61'146'107	4'035'279
2013	59'860'000	55'956'409	63'509'867	7'553'458
2014	61'800'000	62'313'161	66'002'180	3'689'019
2015	64'600'000	64'678'107	69'955'649	5'277'542
2016	66'300'000	70'048'773	73'860'467	3'811'694
2017	68'900'000	74'812'907	83'359'875	8'546'967
2018	72'200'000	74'672'863	Noch offen	
2019	74'900'000	84'338'110	Noch offen	

Wie bereits in der Einleitung ausführlich geschildert, erweist sich die Budgetierung wie auch die Steuerschätzung für den Abschluss als komplex. Vergleicht man die Werte der Jahresrechnung mit den effektiven Erträgen, wird dies deutlich.



Investitionsrechnung

Die Nettoinvestitionen der Gemeinde Allschwil liegen mit CHF 5'783'337 für das Jahr 2019 deutlich unter dem Budget von CHF 15'286'500.

Gliederung der Nettoinvestitionen 2019 nach Funktionen

Funktion	Rechnung 2019	Budget 2019	Rechnung 2018
Allgemeine Verwaltung	356'672	488'100	76'344
Öffentliche Ordnung und Sicherheit	1'768	-	80'849
Bildung	1'077'870	2'447'000	2'565'790
Kultur, Sport, Freizeit und Kirche	1'321'068	2'697'500	211'683
Gesundheit	250'000	270'000	250'000
Soziale Sicherheit	-40'000	-	-
Verkehr	2'430'225	5'619'500	1'078'933
Umweltschutz und Raumordnung	385'733	3'764'400	839'479
Total Nettoinvestitionen	5'783'337	15'286'500	5'103'077


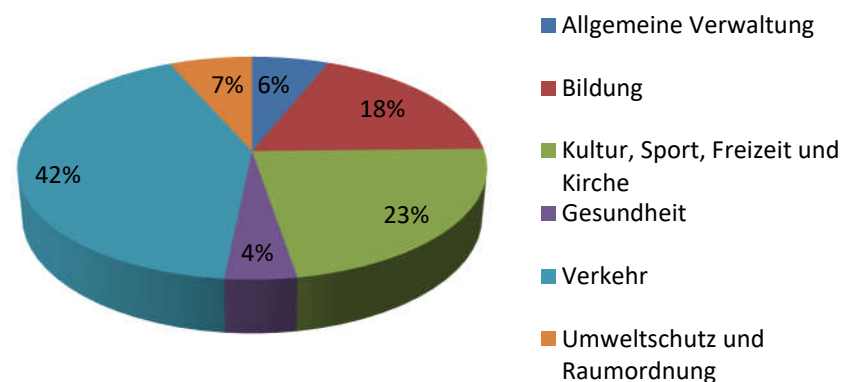
Von den CHF 5.8 Mio. Nettoinvestitionen entfallen rund CHF 2.4 Mio. bzw. 42% auf die Funktion **Verkehr**. Davon betreffen CHF 0.9 Mio. die Arbeiten am Hegenheimerweg.

23% bzw. CHF 1.3 Mio. entfallen auf die Funktion **Kultur, Sport, Freizeit und Kirche**. Davon betreffen CHF 1.0 Mio. die Ausführungsarbeiten Wegmattenpark.

Weitere 18% bzw. CHF 1.0 Mio. wurden in der Funktion **Bildung** investiert. Dabei handelt es sich im Wesentlichen um Arbeiten im Schulzentrum Neuallschwil sowie allgemeinen Ausstattungen von Klassenzimmern.

Im Kapitel 22., Erläuterungen des Gemeinderates werden die getätigten Investitionen nach der funktionalen Gliederung einzeln erläutert.

Abbildung: Nettoinvestitionen 2019 nach Funktionaler Gliederung



Entwicklung der Nettoschuld / Nettovermögen

Aufgrund der Umstellung auf HRM2 wird ein mehrjähriger Vergleich der Entwicklung des Nettovermögens/der Nettoschuld erschwert. Im Rahmen der Umstellung mit dem Abschluss 2014 wurde das Finanzvermögen neu bewertet, was eine Aufwertung im Umfang von CHF 6.8 Mio. zur Folge hatte. Ebenso wurde in der Eröffnungsbilanz per 1. Januar 2014 erstmals die Ausfinanzierung der Basellandschaftlichen Pensionskasse im Umfang von CHF 19.4 Mio. berücksichtigt.

Somit hatte sich das per 31.12.2013 bestehende Nettovermögen von CHF 284 pro Einwohner zu einer Nettoschuld pro Einwohner von CHF 355 per 1.1.2014 verändert.

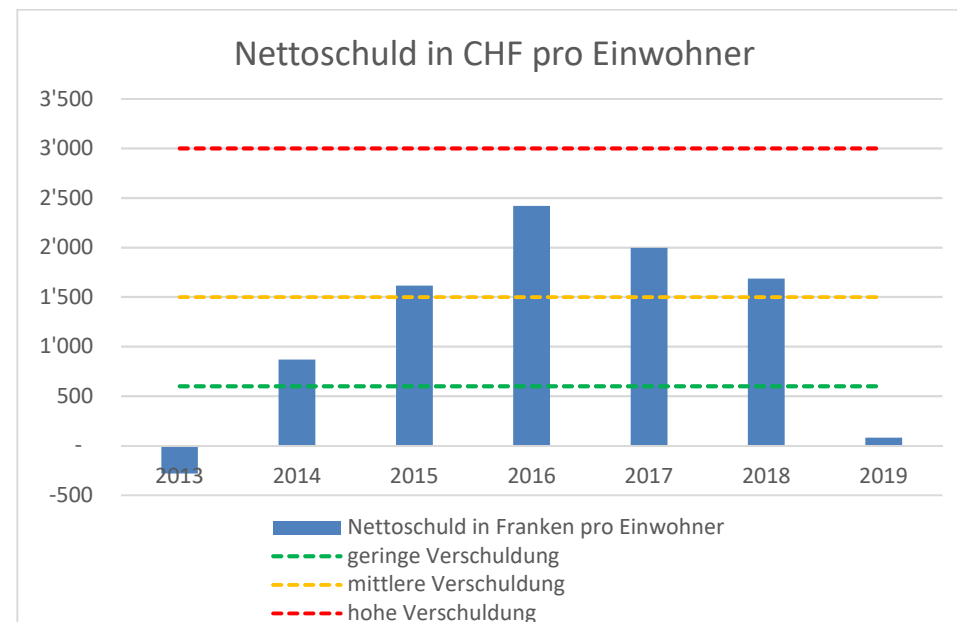
Zusätzlich zu den bereits erwähnten Einflüssen wurden per 1.1.2014 die Steuerforderungen erstmals brutto ausgewiesen, d.h. die Steuerguthaben der Steuerpflichtigen werden als Verbindlichkeit passiviert und nicht mehr mit den Steuerforderungen verrechnet. Dies hat keinen Einfluss auf die Verschuldung, erhöht jedoch das Finanzvermögen und gleichzeitig das Fremdkapital.

Die Nettoschuld in Franken pro Einwohner wird gemäss kantonalen Richtwerten in Bandbreiten bewertet. Bei einer Verschuldung bis CHF 600 pro Einwohner spricht man von einer geringen Verschuldung, zwischen CHF 601 und CHF 1'500 von einer mittleren, zwischen CHF 1'501 und CHF 3'000 von einer hohen und ab CHF 3'000 von einer sehr hohen Verschuldung.

Die Einwohnergemeinde Allschwil konnte im Berichtsjahr die Nettoschuld in Franken pro Einwohner auf eine geringe Verschuldung reduzieren. Es ist aber festzuhalten, dass die Aussagekraft dieser Finanzkennzahl beschränkt ist, da die Nettoschuld je nach Verkehrswert des Finanzvermögens erheblich schwankt. Zudem ist vielmehr die Finanzkraft der Einwohner und weniger die Anzahl derselben von Bedeutung.

Die folgende Tabelle zeigt die Entwicklung der Nettoschuld pro Einwohner seit 2013:

(in TCHF)	31.12.19	31.12.18	31.12.17	31.12.16	31.12.15	31.12.14	31.12.13
Kurzfristige Schulden	15'000	15'000	16'000	14'000	-	5'000	-
Mittel- und langfristige Schulden	50'000	50'000	50'000	50'000	58'000	34'000	37'000
Total mittel- und langfr. Schulden	65'000	65'000	66'000	64'000	58'000	39'000	37'000
Übriges Fremdkapital	35'260	41'054	42'999	40'632	33'331	31'592	5'502
Total Fremdkapital	100'260	106'054	108'999	104'632	91'331	70'592	42'502
abzüglich Finanzvermögen	98'539	70'224	67'097	54'408	58'199	52'831	48'277
NETTOSCHULD/-VERMÖGEN	1'721	35'830	41'902	50'224	33'132	17'760	-5'775
Pro Einwohner in CHF	81	1'686	1'995	2'419	1'614	868	-284



Spezialfinanzierungen

Wasserversorgung (Funktion 7101)

Die Spezialfinanzierung Wasserversorgung schliesst per Ende 2019 mit einem Ertragsüberschuss von CHF 254'751 ab. Damit liegt das Ergebnis um CHF 382'169 unterhalb Budget. Dies ist im Wesentlichen darin begründet, dass für die gemäss HRM2 altrechtlichen Sachanlagen eine ausserplanmässige Abschreibung im Umfang von CHF 0.4 Mio. gebucht werden musste. Ohne diese nicht budgetierte Abschreibung hätte die Spezialfinanzierung auf Plan abgeschlossen. Die vom Einwohnerrat anlässlich der Budgetgenehmigung beschlossene Gebührensenkung wirkte sich erwartungsgemäss mit Mindererträgen von ca. CHF 0.3 Mio. aus.

Das Eigenkapital der Spezialfinanzierung erhöht sich per 31.12.2019 somit auf CHF 8'996'334.

Im Jahr 2019 wurden in der Wasserkasse Bruttoinvestitionen im Umfang von CHF 1'393'893 getätigt. Unter Berücksichtigung der Anschlussbeiträge von CHF 364'896 resultieren daraus Nettoinvestitionen von CHF 1'028'997. Per Ende 2019 beträgt der Saldo des Verwaltungsvermögens der Wasserkasse neu CHF 5'247'675.

Abwasserbeseitigung (Funktion 7201)

Die Spezialfinanzierung Abwasserbeseitigung erwirtschaftete 2019 einen Ertragsüberschuss von CHF 334'564. Dies ist ein um CHF 434'214 besseres Ergebnis als budgetiert. Dies ist hauptsächlich darin begründet, dass im Berichtsjahr weit weniger Abwasser in die Abwasserreinigungsanlage abgeleitet wurde und daher die Abwasserrechnung des Kantons Basel Landschaft entsprechend tiefer ausgefallen ist.

Damit erhöht sich das Eigenkapital der Abwasserkasse per 31.12.2019 auf CHF 8'696'155.

2019 beläuft sich die Bruttoinvestitionssumme der Abwasserkasse auf CHF 389'994. Die Anschlussbeiträge betragen CHF 1'498'751. Daraus resultieren Nettoinvestitionen von CHF -1'108'757. Das Verwaltungsvermögen der Abwasserbeseitigung beträgt per Ende 2019 CHF 2'239'975.

Abfallbeseitigung (Funktion 7301)

Die Spezialfinanzierung Abfallbeseitigung schliesst die Rechnung 2019 mit einem Aufwandsüberschuss von CHF 240'577 ab. Das Ergebnis fällt somit um CHF 6'523 besser als budgetiert aus. Grund dafür sind die Ertragsminderungen bei den Gebühreneinnahmen aufgrund der reduzierten Kehrichtmenge sowie tiefere Erlöse durch den Marktpreisverlust im Bereich Altpapier und Karton welche mit tieferen Betriebskosten kompensiert werden konnten.

Das Eigenkapital der Spezialfinanzierung reduziert sich somit per Ende 2019 auf CHF 2'699'791.

Im Jahr 2019 wurden, bis auf eine betraglich unwesentliche Bewilligungsgebühr für die Wertstoffsammelstelle Spitzwald, keine Investitionen in der Spezialfinanzierung Abfallbeseitigung getätigt. Das Verwaltungsvermögen der Abfallbeseitigung beträgt per Ende 2019 CHF 247'786.

Fazit / Konsequenzen

Korrigiert man das Ergebnis 2019 um die periodenfremden und ausserordentlichen Aufwendungen und Erträge, so ergibt sich folgendes Bild:

Ergebnis 2019 gemäss Erfolgsrechnung	350'101
Zuzüglich finanzpolitische Reserve	33'500'000
Zuzüglich Mehrbelastung Finanzausgleich	2'985'970
Zwischentotal	36'836'071
Abzüglich Nettoauflösung PK-Rückstellung	-3'685'184
Abzüglich Aufwertung Wegmattenpark	-16'018'114
Abzüglich der Vorjahressteuererträge	-9'385'769
Bereinigtes Ergebnis	7'747'004

Somit steht die Gemeinde Allschwil per Jahresende 2019 wesentlich besser da, als im Budget 2019 erwartet.

Das Eigenkapital beträgt per 31.12.2019 rund CHF 14.9 Mio. (ohne Vorfinanzierungen, Fonds und finanzpolitische Reserve). Somit ist ein Polster für die Herausforderungen der bevorstehenden Jahre vorhanden.

Da das sehr gute Ergebnis im Berichtsjahr jedoch wesentlich von einmaligen Sondereffekten (Aufwertung Finanzvermögen) und teilweise aufgrund der Steuervorlage 17 (SV17) nicht nachhaltigen Steuererträgen realisiert wurde, wäre es jetzt falsch, die bisherige Ausgabendisziplin nicht beizubehalten. Auch dem Umstand, dass die Steuererträge bei den natürlichen Personen gegenüber Budget und Vorjahr tiefer ausgefallen sind, sollte Beachtung geschenkt werden, denn:

- *Allschwil hat überdurchschnittlich hohe Steuererträge von juristischen Personen. Bei juristischen Personen können die Steuererträge von Jahr zu Jahr aufgrund der Ergebnisse stark schwanken. Zudem werden aufgrund der bereits erfolgten Anpassungen im*

Jahr 2020 im Zusammenhang mit der Steuervorlage 17 (SV17) wesentliche Mindererträge anfallen.

- *Das Kostenwachstum im Bildungsbereich wird uns auch in den nächsten Jahren begleiten. Die aktuelle Schulraumplanung geht von einem weiteren starken Wachstum und einem damit verbundenen Kostenanstieg aus. Sowohl bei der Schule als auch bei der Schulergänzenden Betreuung.*
- *Im Gesundheitsbereich werden die Kosten in den nächsten Jahren, aus demographischen Gründen, weiter steigen.*
- *Es ist unklar, wie sich die Kostenentwicklung im Bereich der Sozialhilfe in den kommenden Jahren fortsetzen wird. Aufgrund des Bevölkerungswachstums und der sich abzeichnenden Urbanisierung der Gemeinde Allschwil, ist von einem weiteren Kostenanstieg auszugehen.*
- *Ebenso ist feststellbar, dass sich die Gemeindeverwaltung aufgrund der zunehmenden Bedürfnisse der Bevölkerung einem stetigen Kostenwachstum im Personalbereich stellen muss.*

Für den Gemeinderat steht das Ziel eines mittel- und langfristig ausgeglichenen Finanzhaushalts unverändert im Zentrum seiner Finanzpolitik.

Der Gemeinderat wird den in den vergangenen Jahren begangenen, erfolgreichen Pfad im Finanzbereich nicht verlassen und konsequent weiterverfolgen. Es werden aber alle Beteiligten (Einwohnerrat, Gemeinderat und Verwaltung) gefordert sein, die Bestrebungen für eine nachhaltig gesunde Finanzlage weiterzuführen und mitzutragen, um die anstehenden Herausforderungen erfolgreich zu meistern.

Antrag

Gestützt auf diese Ausführungen beantragt der Gemeinderat dem Einwohnerrat zu beschliessen:

://:

1. Die Jahresrechnung der Einwohnergemeinde Allschwil für das Jahr 2019 wird genehmigt (Geschäft 4486).

Allschwil, 18. März 2020

IM NAMEN DES GEMEINDERATES

Die Präsidentin:

Der Leiter Gemeindeverwaltung



Nicole Nüssli-Kaiser

Patrick Dill

3. Auflistung der Finanzkennzahlen

Einwohnergemeinde Allschwil		FINANZKENNZAHLEN			
KENNZAHL		Rechnung 2019		Rechnung 2018	Kantonale Richtwerte
		Wert	Bewertung	Wert	
Selbstfinanzierungsgrad	Gesamt	690%		219%	Der jährliche Selbstfinanzierungsgrad kann stark schwanken. Mittelfristig sollte der Selbstfinanzierungsgrad gegen 100% betragen, wobei auch der Stand der aktuellen Verschuldung und die Konjunkturlage (bei Hochkonjunktur möglichst über 100%) eine Rolle spielt.
	Allgemeiner Haushalt	661%		210%	
	Spezialfinanzierung Wasser	94%		140%	
	Spezialfinanzierung Abwasser	-		-	
	Spezialfinanzierung Abfall	-		-	
Zinsbelastungsanteil		0.0%	Gut	0.1%	<4%: Gut 4%-10%: Genügend >10%: Schlecht
Kapitaldienstanteil		4.6%	Geringe Belastung	5.5%	<5%: Geringe Belastung 5%-15%: Tragbare Belastung >15%: Hohe Belastung
Selbstfinanzierungsanteil		29%	Gut	10%	>20%: Gut 10%-20%: Mittel <10%: Schlecht
Investitionsanteil		7%	Schwache Investitionstätigkeit	6%	<10%: Schwache Investitionstätigkeit 10%-20%: Mittlere Investitionstätigkeit 20%-30%: Starke Investitionstätigkeit >30%: Sehr starke Investitionstätigkeit
Nettoverschuldungsquotient		2%	Gut	45%	<100: Gut 100%-150%: Genügend >150%: Schlecht
Nettoschuld in CHF/Einwohner		81	Geringe Verschuldung	1'695	>CHF 0: Nettovermögen CHF 0 - 600: Geringe Verschuldung CHF 601 - 1'500: Mittlere Verschuldung CHF 1'501 - 3'000: Hohe Verschuldung >CHF 3'000: Sehr hohe Verschuldung
Bruttoverschuldungsanteil		71%	Gut	90%	<50%: Sehr gut 50%-100%: Gut 100%-150%: Mittel 150%-200%: Schlecht >200%: Kritisch

4. Ergebnisübersicht

Einwohnergemeinde Allschwil	ERGEBNISÜBERSICHT					
	Rechnung 2019		Budget 2019		Rechnung 2018	
	Aufwand	Ertrag	Aufwand	Ertrag	Aufwand	Ertrag
ERFOLGSRECHNUNG	139'166'263.51	139'516'364.85	104'726'228.00	104'164'478.00	110'575'411.33	110'960'067.35
Betriebliches Ergebnis						
Aufwandüberschuss				2'701'403.00		
Ertragsüberschuss	15'686'542.00				2'889'075.57	
Ergebnis aus Finanzierung						
Aufwandüberschuss						
Ertragsüberschuss	17'310'973.06		1'291'850.00		1'096'850.35	
Operatives Ergebnis (Betrieb & Finanzierung)						
Aufwandüberschuss						
Ertragsüberschuss	32'997'515.06			1'409'553.00	3'985'925.92	
Ausserordentliches Ergebnis						
Aufwandüberschuss		32'647'413.72				3'601'269.90
Ertragsüberschuss			847'803.00			
Gesamtergebnis (operativ & ausserordentlich)						
Aufwandüberschuss				561'750.00		
Ertragsüberschuss	350'101.34				384'656.02	
	Ausgaben	Einnahmen	Ausgaben	Einnahmen	Ausgaben	Einnahmen
INVESTITIONSRECHNUNG	7'719'074.29	1'935'737.50	17'596'500.00	2'310'000.00	6'621'856.04	1'518'778.55
Zunahme der Nettoinvestitionen		5'783'336.79		15'286'500.00		5'103'077.49
Abnahme der Nettoinvestitionen						
	Aktiven	Passiven			Aktiven	Passiven
BILANZ	206'107'777.22	206'107'777.22			178'391'467.03	178'391'467.03
Bilanzüberschuss (+) / Bilanzfehlbetrag (-)		14'859'014.11				14'508'912.77
PK-Bilanzfehlbetrag						

5. Zusammenzug der Erfolgsrechnung nach Funktionen

Einwohnergemeinde Allschwil		ERFOLGSRECHNUNG				
Funktionale Gliederung	Rechnung 2019		Budget 2019		Rechnung 2018	
Zusammenzug	Aufwand	Ertrag	Aufwand	Ertrag	Aufwand	Ertrag
FUNKTIONALE GLIEDERUNG	139'166'263.51	139'516'364.85	104'726'228.00	104'164'478.00	110'575'411.33	110'960'067.35
Aufwandüberschuss				561'750.00		
Ertragsüberschuss	350'101.34				384'656.02	
ALLGEMEINE VERWALTUNG	11'234'393.25	1'281'389.05	10'783'235.00	1'108'360.00	10'210'212.13	1'150'254.15
Nettoaufwand		9'953'004.20		9'674'875.00		9'059'957.98
1 ÖFFENTLICHE ORDNUNG UND SICHERHEIT	4'219'082.61	2'217'710.97	4'246'415.00	2'294'385.00	3'924'038.46	2'215'895.65
Nettoaufwand		2'001'371.64		1'952'030.00		1'708'142.81
2 BILDUNG	35'990'358.40	6'385'939.43	32'166'713.00	5'909'183.00	35'081'826.82	5'797'714.26
Nettoaufwand		29'604'418.97		26'257'530.00		29'284'112.56
3 KULTUR, SPORT, FREIZEIT, KIRCHE	2'970'912.21	487'062.02	2'937'350.00	237'400.00	2'864'698.49	488'077.57
Nettoaufwand		2'483'850.19		2'699'950.00		2'376'620.92
4 GESUNDHEIT	8'680'366.71	338'379.92	8'117'100.00	497'500.00	7'396'385.06	575'274.46
Nettoaufwand		8'341'986.79		7'619'600.00		6'821'110.60
5 SOZIALE SICHERHEIT	23'361'523.17	5'035'954.31	23'661'375.00	5'667'750.00	23'231'243.95	4'825'716.27
Nettoaufwand		18'325'568.86		17'993'625.00		18'405'527.68
6 VERKEHR	4'260'446.85	527'676.61	4'344'750.00	323'000.00	4'200'773.32	391'052.56
Nettoaufwand		3'732'770.24		4'021'750.00		3'809'720.76
7 UMWELTSCHUTZ UND RAUMORDNUNG	8'043'870.19	6'976'017.61	8'326'300.00	7'363'850.00	8'557'382.79	7'622'341.79
Nettoaufwand		1'067'852.58		962'450.00		935'041.00
8 VOLKSWIRTSCHAFT	200'621.02	486'158.45	229'290.00	482'350.00	205'743.25	482'578.45
Nettoertrag	285'537.43		253'060.00		276'835.20	
9 FINANZEN UND STEUERN	40'204'689.10	115'780'076.48	9'913'700.00	80'280'700.00	14'903'107.06	87'411'162.19
Nettoertrag	75'575'387.38		70'367'000.00		72'508'055.13	

6. Zusammenzug der Erfolgsrechnung nach Arten

Einwohnergemeinde Allschwil		ERFOLGSRECHNUNG					
Artengliederung		Rechnung 2019		Budget 2019		Rechnung 2018	
Konto	Bezeichnung	Aufwand	Ertrag	Aufwand	Ertrag	Aufwand	Ertrag
	Erfolgsrechnung	139'166'263.51	139'516'364.85	104'726'228.00	104'164'478.00	110'575'411.33	110'960'067.35
	Aufwandüberschuss				561'750.00		
	Ertragsüberschuss	350'101.34				384'656.02	
3	Aufwand	139'166'263.51		104'726'228.00		110'575'411.33	
30	Personalaufwand	37'940'298.51		40'859'122.00		40'884'008.55	
300	Behörden und Kommissionen	688'652.53		535'000.00		487'073.85	
3000	Behörden und Kommissionen	688'652.53		535'000.00		487'073.85	
301	Löhne Verwaltungs- u. Betriebspersonals	16'581'964.15		16'928'400.00		15'590'502.00	
3010	Löhne d. Verwaltungs-u. Betriebspersonals	16'581'964.15		16'928'400.00		15'590'502.00	
302	Löhne der Lehrkräfte	17'196'477.90		16'480'790.00		16'193'476.60	
3020	Löhne der Lehrkräfte	17'196'477.90		16'480'790.00		16'193'476.60	
303	Temporäre Arbeitskräfte	272'933.00				18'197.15	
3030	Temporäre Arbeitskräfte	272'933.00				18'197.15	
304	Zulagen	452'472.90		401'737.00		414'735.70	
3040	Erziehungszulagen	452'472.90		401'737.00		414'735.70	
305	Arbeitgeberbeiträge	2'367'285.79		6'059'245.00		7'728'841.14	
3050	AHV, IV, EO, ALV, Verwaltungskosten	2'155'217.69		2'141'715.00		2'010'661.00	
3052	Pensionskassen	-446'773.95		3'237'040.00		5'074'780.84	
3053	Unfallversicherungen	200'187.00		231'600.00		217'008.60	
3054	Familienausgleichskasse	458'655.05		448'890.00		426'390.70	
309	Übriger Personalaufwand	380'512.24		453'950.00		451'182.11	
3090	Aus- und Weiterbildung des Personals	181'813.14		282'550.00		317'505.06	
3091	Personalrekrutierung	76'873.80		69'650.00		54'180.50	
3099	Sonstiger Personalaufwand	121'825.30		101'750.00		79'496.55	

6. Zusammenzug der Erfolgsrechnung nach Arten

Einwohnergemeinde Allschwil		ERFOLGSRECHNUNG					
Artengliederung		Rechnung 2019		Budget 2019		Rechnung 2018	
Konto	Bezeichnung	Aufwand	Ertrag	Aufwand	Ertrag	Aufwand	Ertrag
31	Sach- und übriger Betriebsaufwand	12'036'406.40		12'230'371.00		11'162'698.42	
310	Material- und Warenaufwand	1'846'690.41		1'964'461.00		1'774'661.97	
3100	Büromaterial	153'024.00		160'950.00		160'612.61	
3101	Betriebs-, Verbrauchsmaterial	538'534.96		545'950.00		483'928.90	
3102	Drucksachen, Publikationen	166'566.00		191'800.00		150'075.85	
3103	Fachliteratur, Zeitschriften	22'876.15		24'653.00		19'970.72	
3104	Lehrmittel	394'885.41		445'768.00		380'464.58	
3105	Lebensmittel	356'060.25		378'100.00		342'237.90	
3109	Übriger Material- und Warenaufwand	214'743.64		217'240.00		237'371.41	
311	Möbilien, Maschinen, Fahrzeuge	744'523.65		725'140.00		487'134.33	
3110	Büromöbel und -geräte	119'948.00		123'440.00		120'500.80	
3111	App.,Masch.,Geräte,Fahrz.,Werkz.	328'506.95		315'550.00		198'177.10	
3112	Dienstkleider	43'545.85		41'150.00		30'607.70	
3113	Hardware	139'824.50		149'000.00		86'733.15	
3118	Immaterielle Anlagen	56'665.45		74'000.00		33'407.17	
3119	Übrige Anschaffungen	56'032.90		22'000.00		17'708.41	
312	Ver- und Entsorgung	1'223'595.96		1'552'350.00		1'518'007.15	
3120	Ver- und Entsorgung	1'223'595.96		1'552'350.00		1'518'007.15	
313	Dienstleistungen und Honorare	4'442'777.88		4'364'430.00		4'136'409.05	
3130	Dienstleistungen Dritter	2'800'517.12		2'940'440.00		2'806'386.00	
3131	Planungen und Projektierungen Dritter	61'839.06		176'000.00		47'385.85	
3132	Honor.ext.Berater,Gutachter,Fachexp.	1'214'941.90		1'013'250.00		1'048'875.15	
3133	Informatik-Nutzungsaufwand	42'758.25		43'000.00		41'614.25	
3134	Sachversicherungsprämien	283'501.10		153'000.00		155'290.15	
3137	Steuern und Gebühren	24'161.20		27'740.00		23'116.15	
3138	Kurse, Prüfungen und Beratungen	15'059.25		11'000.00		13'741.50	
314	Baulicher und betrieblicher Unterhalt	1'271'036.05		1'265'900.00		1'201'412.75	
3140	Unterhalt an Grundstücken	70'406.60		74'500.00		83'239.55	
3141	Unterhalt Strassen/Verkehrswege	80'455.85		81'000.00		145'421.15	
3142	Unterhalt Wasserbau	45'826.10		33'000.00		25'740.30	
3143	Unterhalt übrige Tiefbauten	214'339.20		269'900.00		165'337.80	
3144	Unterhalt Hochbauten	860'008.30		804'500.00		781'673.95	
3145	Unterhalt Wald			3'000.00			

6. Zusammenzug der Erfolgsrechnung nach Arten

Einwohnergemeinde Allschwil		ERFOLGSRECHNUNG					
Artengliederung		Rechnung 2019		Budget 2019		Rechnung 2018	
Konto	Bezeichnung	Aufwand	Ertrag	Aufwand	Ertrag	Aufwand	Ertrag
315	Unterhalt Mobilien u.immater.Anlagen	972'424.02		951'250.00		789'697.38	
3151	Unterh.App.,Masch.,Geräte,Fahrz.,Werkz.	232'713.50		227'750.00		170'686.95	
3153	Informatik-Unterhalt (Hardware)	100'667.05		99'900.00		90'242.75	
3158	Unterhalt immaterielle Anlagen	626'946.42		611'100.00		517'853.78	
3159	Unterhalt übrige mobile Anlagen	12'097.05		12'500.00		10'913.90	
316	Mieten, Leasing, Pachten, Benützungsgb.	571'092.00		576'050.00		540'057.05	
3160	Miete und Pacht Liegenschaften	501'751.75		516'500.00		477'539.85	
3161	Mieten, Benützungskosten Mobilien	64'628.65		54'750.00		55'853.85	
3169	Übrige Mieten und Benützungskosten	4'711.60		4'800.00		6'663.35	
317	Spesenentschädigung	305'290.05		292'690.00		194'280.85	
3170	Reisekosten und Spesen	124'039.20		143'300.00		119'856.00	
3171	Exkursionen, Schulreisen und Lager	181'250.85		149'390.00		74'424.85	
318	Wertberichtigungen auf Forderungen	429'139.55		340'000.00		238'636.16	
3180	Wertberichtigungen auf Forderungen	-15'000.00				10'000.00	
3182	Werberichtigung Steuerguthaben nat. Personen	110'000.00				-10'000.00	
3183	Tats. Forderungsverl. Steuerguth. nat. Personen	262'566.85		290'000.00		250'284.66	
3184	Wertberichtigung Steuerguthaben jur. Pers.	30'000.00				-50'000.00	
3185	Tats. Forderungsverl. Steuerguth. jur. Pers.	41'572.70		50'000.00		38'351.50	
319	Verschiedener Betriebsaufwand	229'836.83		198'100.00		282'401.73	
3190	Schadenersatzleistungen					615.20	
3199	Übriger Betriebsaufwand	229'836.83		198'100.00		281'786.53	
33	Abschreibungen Verwaltungsvermögen	6'381'625.33		5'976'000.00		5'896'924.66	
330	Abschreibungen Sachanlagen	6'212'324.53		5'824'000.00		5'750'170.11	
3300	Planm.Abschreibungen Sachanlagen	5'793'706.29		5'824'000.00		5'750'170.11	
3301	Ausserplanm.Abschreibungen Sachanlagen	418'618.24					
332	Abschreibungen immaterielle Anlagen	169'300.80		152'000.00		146'754.55	
3320	Planm.Abschreibungen immat.Anlagen	169'300.80		152'000.00		146'754.55	

6. Zusammenzug der Erfolgsrechnung nach Arten

Einwohnergemeinde Allschwil		ERFOLGSRECHNUNG					
Artengliederung		Rechnung 2019		Budget 2019		Rechnung 2018	
Konto	Bezeichnung	Aufwand	Ertrag	Aufwand	Ertrag	Aufwand	Ertrag
34	Finanzaufwand	694'391.16		690'000.00		682'766.42	
340	Zinsaufwand	677'225.45		690'000.00		679'539.12	
3400	Verzinsung laufende Verbindlichkeiten	2'767.85					
3401	Verzins.kurzfr.Finanzverbindlichkeiten			5'000.00		559.72	
3403	Vergütungszinsen / Skonti Steuern	59'957.60		70'000.00		64'479.40	
3406	Verzins.langfr.Finanzverbindlichkeiten	614'500.00		615'000.00		614'500.00	
349	Verschiedener Finanzaufwand	17'165.71				3'227.30	
3499	Übriger Finanzaufwand	17'165.71				3'227.30	
35	Einlagen Fonds u.Spezialfinanzierungen	902'331.96		778'920.00		1'610'355.38	
351	Einlagen in Fonds u.Spez.fin.im EK	902'331.96		778'920.00		1'610'355.38	
3510	Einlagen in Spezialfinanzierungen	589'315.10		636'920.00		1'107'874.64	
3511	Einlagen in Fonds des EK	313'016.86		142'000.00		502'480.74	
36	Transferaufwand	47'193'563.14		43'688'815.00		45'303'229.49	
361	Entschädigungen an Gemeinwesen	8'888'215.35		8'631'680.00		7'807'702.47	
3611	Entschädigungen an Kanton	1'874'876.85		2'313'440.00		2'202'323.35	
3612	Entsch.an Gemeinden und Zweckverbände	1'593'463.70		1'618'240.00		1'530'542.32	
3614	Entschädigungen an öff. Unternehmungen	5'419'874.80		4'700'000.00		4'074'836.80	
362	Finanz- und Lastenausgleich	11'497'470.00		8'300'000.00		11'238'989.00	
3622	Horizontaler Finanzausgleich	11'285'970.00		8'300'000.00		11'238'989.00	
3625	Finanzierung Solidaritätsbeitrag	211'500.00					
363	Beiträge an Gemeinwesen und Dritte	26'807'877.79		26'757'135.00		26'256'538.02	
3631	Beiträge an Kanton	4'520'325.00		4'450'000.00		5'172'804.00	
3632	Beiträge an Gemeinden und Zweckverbände	3'291'213.39		2'912'405.00		2'743'848.92	
3634	Beiträge an öffentliche Unternehmungen	30'147.10		33'300.00		12'349.00	
3635	Beiträge an private Unternehmungen	3'530'671.60		3'337'000.00		3'089'237.15	
3636	Beitr.an priv.Organisat.o.Erwerbszweck	2'023'525.40		1'616'430.00		1'532'838.85	
3637	Beiträge an private Haushalte	13'411'995.30		14'408'000.00		13'705'460.10	
38	Ausserordentlicher Aufwand	33'500'000.00				4'500'000.00	
389	Einlagen in das Eigenkapital	33'500'000.00				4'500'000.00	
3893	Einlagen in Vorfinanzierungen					4'500'000.00	
3894	Einlagen in finanzpolitische Reserve	33'500'000.00					

6. Zusammenzug der Erfolgsrechnung nach Arten

Einwohnergemeinde Allschwil		ERFOLGSRECHNUNG					
Artengliederung		Rechnung 2019		Budget 2019		Rechnung 2018	
Konto	Bezeichnung	Aufwand	Ertrag	Aufwand	Ertrag	Aufwand	Ertrag
39	Interne Verrechnung	517'647.01		503'000.00		535'428.41	
390	Material- und Warenbezüge	56'000.00		56'000.00		56'000.00	
3900	Int.Verrechn.von Material- u.Warenbez.	56'000.00		56'000.00		56'000.00	
391	Dienstleistungen	278'944.00		265'000.00		298'190.50	
3910	Int.Verr.von Dienstleistungen	278'944.00		265'000.00		298'190.50	
392	Pacht, Mieten, Benützungskosten	150'000.00		150'000.00		150'000.00	
3920	Int.Verr.von Pacht,Mieten,Benützungsk.	150'000.00		150'000.00		150'000.00	
393	Betriebs- und Verwaltungskosten	32'703.01		32'000.00		31'237.91	
3930	Int. Verr. von Betriebs- u.Verwaltungsk.	32'703.01		32'000.00		31'237.91	
4	Ertrag		139'516'364.85		104'164'478.00		110'960'067.35
40	Fiskalertrag		94'028'018.56		74'850'000.00		80'008'197.08
400	Steuern natürliche Personen		60'852'284.48		60'150'000.00		61'901'773.52
4000	Einkommenssteuern natürliche Personen		50'038'091.98		50'150'000.00		52'054'667.01
4001	Vermögenssteuern nat. Personen		7'692'875.45		6'300'000.00		6'204'025.58
4002	Quellensteuern natürliche Personen		3'121'317.05		3'700'000.00		3'643'080.93
401	Steuern juristische Personen		33'175'734.08		14'700'000.00		18'106'423.56
4010	Ertragsteuern juristische Personen		28'972'273.63		11'000'000.00		13'935'292.01
4011	Kapitalsteuern jur. Person		4'203'460.45		3'700'000.00		4'171'131.55
41	Regalien und Konzession		507'316.60		506'350.00		501'684.15
410	Regalien		1'390.00		2'350.00		2'350.00
4100	Regalien		1'390.00		2'350.00		2'350.00
412	Konzessionen		505'926.60		504'000.00		499'334.15
4120	Konzessionen		505'926.60		504'000.00		499'334.15

6. Zusammenzug der Erfolgsrechnung nach Arten

Einwohnergemeinde Allschwil		ERFOLGSRECHNUNG					
Artengliederung		Rechnung 2019		Budget 2019		Rechnung 2018	
Konto	Bezeichnung	Aufwand	Ertrag	Aufwand	Ertrag	Aufwand	Ertrag
42	Entgelte		13'096'885.20		13'249'330.00		13'015'175.36
420	Ersatzabgaben		620'758.10		640'000.00		567'741.15
4200	Ersatzabgaben		620'758.10		640'000.00		567'741.15
421	Gebühren für Amtshandlungen		627'809.90		443'400.00		609'745.74
4210	Gebühren für Amtshandlungen		627'809.90		443'400.00		609'745.74
423	Schul- und Kursgelder		941'831.15		987'000.00		943'014.95
4231	Kursgelder		941'831.15		987'000.00		943'014.95
424	Benützungsgebühren u.Dienstleistungen		6'441'369.83		6'529'780.00		6'750'862.06
4240	Benützungsgebühren und Dienstleistungen		6'441'369.83		6'529'780.00		6'750'862.06
425	Erlös aus Verkäufen		167'764.55		184'750.00		177'379.55
4250	Verkäufe		167'764.55		184'750.00		177'379.55
426	Rückerstattungen		4'175'758.01		4'348'400.00		3'871'542.25
4260	Rückerstattungen Dritter		4'175'758.01		4'348'400.00		3'871'542.25
427	Bussen		113'131.81		114'000.00		89'957.76
4270	Bussen		113'131.81		114'000.00		89'957.76
429	Übrige Entgelte		8'461.85		2'000.00		4'931.90
4290	Übrige Entgelte		8'461.85		2'000.00		4'931.90
43	Verschiedene Erträge		246'867.51		120'000.00		485'648.84
439	Übriger Ertrag		246'867.51		120'000.00		485'648.84
4390	Übriger Ertrag		246'867.51		120'000.00		485'648.84

6. Zusammenzug der Erfolgsrechnung nach Arten

Einwohnergemeinde Allschwil		ERFOLGSRECHNUNG					
Artengliederung		Rechnung 2019		Budget 2019		Rechnung 2018	
Konto	Bezeichnung	Aufwand	Ertrag	Aufwand	Ertrag	Aufwand	Ertrag
44	Finanzertrag		18'005'364.22		1'981'850.00		1'779'616.77
440	Zinsertrag		727'283.50		650'050.00		548'234.27
4400	Zinsen flüssige Mittel		-5'079.16		50.00		-710.73
4403	Verzugszinsen Steuern		710'613.16		650'000.00		522'845.00
4409	Übrige Zinsen von Finanzvermögen		21'749.50				26'100.00
443	Liegenschaftenertrag FV		275'537.00		438'650.00		276'765.40
4430	Pacht- und Mietzinse Liegenschaften FV		275'537.00		438'650.00		276'765.40
444	Wertberichtigungen Finanzvermögen		16'032'114.00				
4443	Marktwertanpassungen Sachanlagen		16'032'114.00				
447	Liegenschaftenertrag VV		823'661.20		803'150.00		825'996.20
4470	Pacht- und Mietzinse Liegenschaften VV		559'127.60		551'150.00		562'594.55
4472	Benützungsgebühren Liegenschaften VV		264'533.60		252'000.00		228'001.65
4479	Übrige Erträge Liegenschaften VV						35'400.00
448	Erträge von gemieteten Liegenschaften		70'189.80		70'000.00		70'189.80
4480	Mietzinse von gemieteten Liegenschaften		70'189.80		70'000.00		70'189.80
449	Übriger Finanzertrag		76'578.72		20'000.00		58'431.10
4490	Übriger Finanzertrag		76'578.72		20'000.00		58'431.10
45	Entnahmen aus Fonds u.Spezialfinanzierungen		394'065.07		347'750.00		358'958.56
450	Entnahmen aus Fonds Fremdkapital						1'798.00
4501	Entnahmen aus Fonds Schutzraumbauten						1'798.00
451	Entnahmen aus Fonds u.Spez.fin.EK		394'065.07		347'750.00		357'160.56
4510	Entnahmen aus Spezialfinanzierungen		240'576.86		346'750.00		207'850.63
4511	Entnahmen aus Fonds des EK		153'488.21		1'000.00		149'309.93

6. Zusammenzug der Erfolgsrechnung nach Arten

Einwohnergemeinde Allschwil		ERFOLGSRECHNUNG					
Artengliederung		Rechnung 2019		Budget 2019		Rechnung 2018	
Konto	Bezeichnung	Aufwand	Ertrag	Aufwand	Ertrag	Aufwand	Ertrag
46	Transferertrag		11'867'614.40		11'758'395.00		13'376'628.08
461	Entschädigungen von Gemeinwesen		2'051'837.15		2'529'220.00		2'357'041.15
4610	Entschädigungen vom Bund		25'698.40		25'000.00		25'414.60
4611	Entschädigungen vom Kanton		1'742'283.25		2'175'200.00		2'002'711.95
4612	Entsch.von Gemeinden u. Zweckverbänden		283'855.50		329'020.00		328'914.60
462	Finanz- und Lastenausgleich		919'173.00		600'000.00		587'634.00
4621	Sonderlastenabgeltungen		919'173.00		600'000.00		587'634.00
463	Beiträge von Gemeinwesen und Dritten		8'857'771.83		8'607'175.00		10'389'374.69
4630	Beiträge vom Bund		82'176.85		98'400.00		17'400.00
4631	Beiträge von Kantonen		3'888'118.23		3'907'000.00		6'041'381.84
4632	Beiträge von Gemeinden u.Zweckverbänden		3'300'427.95		2'925'575.00		2'761'185.45
4635	Beiträge von privaten Unternehmungen		3'000.00		3'200.00		3'000.00
4637	Beiträge von privaten Haushalten		1'584'048.80		1'673'000.00		1'566'407.40
469	Verschiedener Transferertrag		38'832.42		22'000.00		42'578.24
4699	Rückverteilungen		38'832.42		22'000.00		42'578.24
48	Ausserordentlicher Ertrag		852'586.28		847'803.00		898'730.10
484	Ausserordentliche Finanzerträge		4'783.28				50'927.10
4840	Ausserordentliche Finanzerträge		4'783.28				50'927.10
489	Entnahmen aus dem Eigenkapital		847'803.00		847'803.00		847'803.00
4893	Entnahmen aus Vorfinanzierungen		847'803.00		847'803.00		847'803.00
49	Interne Verrechnungen		517'647.01		503'000.00		535'428.41
490	Material- und Warenbezüge		56'000.00		56'000.00		56'000.00
4900	Int. Verr. von Material- u. Warenbezügen		56'000.00		56'000.00		56'000.00
491	Dienstleistungen		278'944.00		265'000.00		298'190.50
4910	Int.Verr.von Dienstleistungen		278'944.00		265'000.00		298'190.50
492	Pacht, Mieten, Benützungskosten		150'000.00		150'000.00		150'000.00
4920	Int.Verr.von Pacht, Mieten,Benützungsk.		150'000.00		150'000.00		150'000.00
493	Betriebs- und Verwaltungskosten		32'703.01		32'000.00		31'237.91
4930	Int.Verr.von Betriebs- u.Verwaltungsk.		32'703.01		32'000.00		31'237.91

7. Funktional gegliederte Detaillerfolgsrechnung

Einwohnergemeinde Allschwil		ERFOLGSRECHNUNG					
Funktionale Gliederung		Rechnung 2019		Budget 2019		Rechnung 2018	
Konto	Bezeichnung	Aufwand	Ertrag	Aufwand	Ertrag	Aufwand	Ertrag
	FUNKTIONALE GLIEDERUNG	139'166'263.51	139'516'364.85	104'726'228.00	104'164'478.00	110'575'411.33	110'960'067.35
	Aufwandüberschuss				561'750.00		
	Ertragsüberschuss	350'101.34				384'656.02	
00	ALLGEMEINE VERWALTUNG	11'234'393.25	1'281'389.05	10'783'235.00	1'108'360.00	10'210'212.13	1'150'254.15
	Nettoaufwand		9'953'004.20		9'674'875.00		9'059'957.98
01	Legislative und Exekutive	838'723.40		695'798.00		641'634.90	
	Nettoaufwand		838'723.40		695'798.00		641'634.90
011	Legislative	336'671.05		299'000.00		252'124.25	
	Nettoaufwand		336'671.05		299'000.00		252'124.25
0110	Legislative	336'671.05		299'000.00		252'124.25	
0110.3000	* Behörden und Kommissionen	163'323.00		124'000.00		87'399.95	
0110.3050	AHV,IV,EO,ALV,Verwaltungskosten	7'917.60		3'000.00		2'626.80	
0110.3053	Unfallversicherungen	74.15		100.00		3.00	
0110.3054	Familienausgleichskasse	1'623.35		600.00		558.75	
0110.3099	Sonstiger Personalaufwand	628.00		1'500.00			
0110.3102	* Drucksachen, Publikationen	57'595.15		25'000.00		19'936.95	
0110.3105	Lebensmittel	14'092.80		14'200.00		11'422.40	
0110.3109	Übriger Material- und Warenaufwand			500.00			
0110.3111	App.,Masch.,Geräte,Fahrz.,Werkz.			1'000.00		1'919.05	
0110.3130	* Dienstleistungen Dritter	47'420.00		87'400.00		32'213.10	
0110.3132	Honor.ext.Berater,Gutachter,Fachexp.	43'685.40		40'000.00		95'955.35	
0110.3151	Unterh.App.,Masch.,Geräte,Fahrz.,Werkz.			200.00			
0110.3170	Reisekosten und Spesen	311.60		1'500.00		88.90	

7. Funktional gegliederte Detailerfolgsrechnung

Einwohnergemeinde Allschwil		ERFOLGSRECHNUNG					
Funktionale Gliederung		Rechnung 2019		Budget 2019		Rechnung 2018	
Konto	Bezeichnung	Aufwand	Ertrag	Aufwand	Ertrag	Aufwand	Ertrag
012	Exekutive	502'052.35		396'798.00		389'510.65	
	Nettoaufwand		502'052.35		396'798.00		389'510.65
0120	Exekutive	502'052.35		396'798.00		389'510.65	
0120.3000	* Behörden und Kommissionen	390'314.95		298'400.00		302'951.35	
0120.3040	Erziehungszulagen	3'064.20		3'198.00		3'197.40	
0120.3050	AHV,IV,EO,ALV,Verwaltungskosten	23'174.35		20'000.00		17'807.90	
0120.3052	Pensionskassen	28'761.50		35'000.00		34'665.00	
0120.3053	Unfallversicherungen	3'799.35		4'000.00		2'910.60	
0120.3054	Familienausgleichskasse	4'985.35		5'000.00		3'811.40	
0120.3090	Aus- und Weiterbildung des Personals	680.00		5'000.00			
0120.3099	Sonstiger Personalaufwand	3'100.40					
0120.3105	Lebensmittel					400.00	
0120.3130	Dienstleistungen Dritter					11'359.10	
0120.3132	* Honor.ext.Berater,Gutachter,Fachexp.	32'107.25		5'000.00		3'810.30	
0120.3170	Reisekosten und Spesen	12'065.00		21'200.00		8'597.60	
02	Allgemeine Dienste	10'395'669.85	1'281'389.05	10'087'437.00	1'108'360.00	9'568'577.23	1'150'254.15
	Nettoaufwand		9'114'280.80		8'979'077.00		8'418'323.08
022	Allgemeine Dienste	10'067'541.75	1'161'127.10	9'764'937.00	987'770.00	9'203'255.18	1'031'192.20
	Nettoaufwand		8'906'414.65		8'777'167.00		8'172'062.98
0220	Allgemeine Dienste	10'067'541.75	1'161'127.10	9'764'937.00	987'770.00	9'203'255.18	1'031'192.20
0220.3010	Löhne d.Verwaltungs-u.Betriebspersonals	5'724'883.85		5'808'000.00		5'493'940.85	
0220.3030	* Temporäre Arbeitskräfte	272'933.00				18'197.15	
0220.3040	Erziehungszulagen	74'706.85		62'000.00		67'477.45	
0220.3050	AHV,IV,EO,ALV,Verwaltungskosten	377'865.69		376'000.00		345'459.35	
0220.3052	Pensionskassen	763'905.30		801'000.00		553'970.00	
0220.3053	Unfallversicherungen	41'514.65		35'000.00		53'564.80	
0220.3054	Familienausgleichskasse	76'990.75		79'294.00		73'558.35	
0220.3090	* Aus- und Weiterbildung des Personals	108'867.10		168'800.00		198'466.95	
0220.3091	Personalrekrutierung	76'873.80		69'650.00		54'180.50	
0220.3099	Sonstiger Personalaufwand	105'733.40		88'830.00		75'117.10	
0220.3100	Büromaterial	60'448.75		71'900.00		74'925.25	
0220.3101	Betriebs-, Verbrauchsmaterial	9'068.20		11'000.00		11'751.55	
0220.3102	* Drucksachen, Publikationen	85'160.95		127'000.00		109'319.15	
0220.3103	Fachliteratur, Zeitschriften	12'665.95		8'153.00		6'434.02	
0220.3105	Lebensmittel	33'994.40		35'000.00		35'484.85	
0220.3109	Übriger Material- und Warenaufwand					18'472.80	
0220.3110	Büromöbel und -geräte	67'032.70		65'790.00		65'489.80	
0220.3111	App.,Masch.,Geräte,Fahrz.,Werkz.	4'166.25		6'600.00		11'350.35	

7. Funktional gegliederte Detaillerfolgsrechnung

Einwohnergemeinde Allschwil		ERFOLGSRECHNUNG					
Funktionale Gliederung		Rechnung 2019		Budget 2019		Rechnung 2018	
Konto	Bezeichnung	Aufwand	Ertrag	Aufwand	Ertrag	Aufwand	Ertrag
0220.3112	Dienstkleider	246.05					
0220.3113	Hardware	82'808.85		69'000.00		42'488.00	
0220.3118	Immaterielle Anlagen	39'579.25		54'000.00		33'407.17	
0220.3120	Ver- und Entsorgung	68'488.50		65'600.00		63'558.80	
0220.3130	* Dienstleistungen Dritter	629'510.68		538'050.00		679'846.79	
0220.3132	* Honor.ext.Berater,Gutachter,Fachexp.	320'934.60		156'200.00		152'671.25	
0220.3133	Informatik-Nutzungsaufwand	42'758.25		43'000.00		41'614.25	
0220.3134	Sachversicherungsprämien	53'935.70		55'400.00		60'366.72	
0220.3137	Steuern und Gebühren	1'126.00		1'020.00		947.00	
0220.3144	Unterhalt Hochbauten	239.05		1'500.00		613.90	
0220.3151	Unterh.App.,Masch.,Geräte,Fahrz.,Werkz.	12'507.55		10'100.00		11'123.10	
0220.3153	Informatik-Unterhalt (Hardware)	89'514.20		84'000.00		79'150.45	
0220.3158	Unterhalt immaterielle Anlagen	526'586.32		541'100.00		478'323.73	
0220.3161	Mieten, Benützungskosten Mobilien	20'026.75		25'000.00		22'132.85	
0220.3170	Reisekosten und Spesen	25'372.35		26'950.00		25'950.15	
0220.3199	* Übriger Betriebsaufwand	10'507.40		52'000.00		9'634.10	
0220.3300	Planm.Abschreibungen Sachanlagen	197'460.20		194'000.00		198'578.20	
0220.3320	Planm.Abschreibungen immat.Anlagen	34'018.00		34'000.00		34'018.80	
0220.3499	Übriger Finanzaufwand	15'110.46				1'669.65	
0220.4120	Konzessionen		21'158.15		24'000.00		19'105.70
0220.4210	* Gebühren für Amtshandlungen		355'908.80		239'250.00		304'780.70
0220.4240	Benützungsgebühren und Dienstleistungen		10'480.00		10'780.00		10'180.00
0220.4250	Verkäufe		14'436.80		16'550.00		13'857.45
0220.4260	Rückerstattungen Dritter		133'352.35		65'000.00		111'514.45
0220.4470	Pacht- und Mietzinse Liegenschaften VV		10'108.65		11'490.00		10'108.85
0220.4611	Entschädigungen vom Kanton		360'566.45		372'200.00		325'345.30
0220.4612	Entsch.von Gemeinden u. Zweckverbänden		159'357.40		148'500.00		154'361.75
0220.4910	Int.Verr.von Dienstleistungen		95'758.50		100'000.00		81'938.00
029	Verwaltungsliegenschaften	328'128.10	120'261.95	322'500.00	120'590.00	365'322.05	119'061.95
	Nettoaufwand		207'866.15		201'910.00		246'260.10
0290	Verwaltungsliegenschaften	328'128.10	120'261.95	322'500.00	120'590.00	365'322.05	119'061.95
0290.3134	Sachversicherungsprämien	15'590.70		20'000.00		15'590.70	
0290.3144	Unterhalt Hochbauten	88'962.40		78'500.00		111'251.35	
0290.3300	Planm.Abschreibungen Sachanlagen	223'575.00		224'000.00		238'480.00	
0290.4470	Pacht- und Mietzinse Liegenschaften VV		120'261.95		120'590.00		119'061.95

7. Funktional gegliederte Detaillerfolgsrechnung

Einwohnergemeinde Allschwil		ERFOLGSRECHNUNG					
Funktionale Gliederung		Rechnung 2019		Budget 2019		Rechnung 2018	
Konto	Bezeichnung	Aufwand	Ertrag	Aufwand	Ertrag	Aufwand	Ertrag
1	ÖFFENTLICHE ORDNUNG UND SICHERHEIT	4'219'082.61	2'217'710.97	4'246'415.00	2'294'385.00	3'924'038.46	2'215'895.65
	Nettoaufwand		2'001'371.64		1'952'030.00		1'708'142.81
11	Polizei	542'586.68	139'217.06	451'015.00	131'950.00	459'271.29	139'042.66
	Nettoaufwand		403'369.62		319'065.00		320'228.63
111	Polizei	542'586.68	139'217.06	451'015.00	131'950.00	459'271.29	139'042.66
	Nettoaufwand		403'369.62		319'065.00		320'228.63
1110	Polizei	542'586.68	139'217.06	451'015.00	131'950.00	459'271.29	139'042.66
1110.3010	Löhne d. Verwaltungs-u. Betriebspersonals	392'669.60		326'000.00		330'109.80	
1110.3040	Erziehungszulagen	12'393.20		9'500.00		9'592.80	
1110.3050	AHV, IV, EO, ALV, Verwaltungskosten	23'150.50		18'000.00		17'123.00	
1110.3052	Pensionskassen	34'833.20		26'000.00		26'708.45	
1110.3053	Unfallversicherungen	3'541.35		3'500.00		3'101.05	
1110.3054	Familienausgleichskasse	4'923.10		4'005.00		3'639.05	
1110.3090	Aus- und Weiterbildung des Personals	6'825.40		7'050.00		1'650.00	
1110.3100	Büromaterial	406.95		500.00		659.90	
1110.3101	Betriebs-, Verbrauchsmaterial	4'234.87		3'900.00		3'055.15	
1110.3102	Drucksachen, Publikationen	220.00		300.00		1'465.00	
1110.3105	Lebensmittel					358.60	
1110.3111	App., Masch., Geräte, Fahrz., Werkz.	2'415.05		500.00		713.65	
1110.3112	Dienstkleider	5'745.30		3'500.00		4'859.95	
1110.3130	Dienstleistungen Dritter	26'628.61		25'890.00		28'419.75	
1110.3134	Sachversicherungsprämien	369.00		600.00		481.64	
1110.3137	Steuern und Gebühren	525.00		520.00		522.00	
1110.3151	Unterh. App., Masch., Geräte, Fahrz., Werkz.	7'840.05		5'850.00		10'489.85	
1110.3170	Reisekosten und Spesen	2'657.50		2'400.00		2'232.65	
1110.3300	Planm. Abschreibungen Sachanlagen	13'208.00		13'000.00		14'089.00	
1110.4210	Gebühren für Amtshandlungen		14'385.25		8'900.00		12'696.40
1110.4240	Benützungsgebühren und Dienstleistungen		12'054.00		10'050.00		10'963.00
1110.4260	Rückerstattungen Dritter						23'967.00
1110.4270	Bussen		111'531.81		113'000.00		90'157.76
1110.4910	Int. Verr. von Dienstleistungen		1'246.00				1'258.50

7. Funktional gegliederte Detaillerfolgsrechnung

Einwohnergemeinde Allschwil		ERFOLGSRECHNUNG					
Funktionale Gliederung		Rechnung 2019		Budget 2019		Rechnung 2018	
Konto	Bezeichnung	Aufwand	Ertrag	Aufwand	Ertrag	Aufwand	Ertrag
14	Allgemeines Rechts- und Vormundschaftswesen	1'411'778.99	168'686.68	1'387'200.00	131'000.00	1'271'768.54	209'398.99
	Nettoaufwand		1'243'092.31		1'256'200.00		1'062'369.55
140	Allgemeines Rechts- und Vormundschaftswesen	1'411'778.99	168'686.68	1'387'200.00	131'000.00	1'271'768.54	209'398.99
	Nettoaufwand		1'243'092.31		1'256'200.00		1'062'369.55
1400	Allgemeines Rechtswesen	106'630.55	9'975.02	120'600.00	16'000.00	72'874.35	15'490.00
1400.3000	Behörden und Kommissionen	19'042.00		7'500.00		8'800.00	
1400.3050	AHV,IV,EO,ALV,Verwaltungskosten	215.05					
1400.3054	Familienausgleichskasse	45.65					
1400.3101	Betriebs-, Verbrauchsmaterial			100.00			
1400.3109	Übriger Material- und Warenaufwand	1'223.25		2'500.00		2'174.75	
1400.3111	App.,Masch.,Geräte,Fahrz.,Werkz.			5'000.00			
1400.3120	Ver- und Entsorgung	3'186.70		2'500.00		3'320.15	
1400.3130	Dienstleistungen Dritter	20'080.30		11'000.00		5'132.60	
1400.3132 *	Honor.ext.Berater,Gutachter,Fachexp.	56'039.60		86'000.00		47'863.10	
1400.3320	Planm.Abschreibungen immat.Anlagen	6'798.00		6'000.00		5'583.75	
1400.4210	Gebühren für Amtshandlungen		5'145.02		6'000.00		5'100.00
1400.4240	Benützungsgebühren und Dienstleistungen		4'830.00		10'000.00		10'390.00
1401	Kindes- und Erwachsenenschutz	1'305'148.44	158'711.66	1'266'600.00	115'000.00	1'182'345.19	193'908.99
1401.3010	Löhne d.Verwaltungs-u.Betriebspersonals	490'244.50		550'000.00		508'825.65	
1401.3040	Erziehungszulagen	4'898.70		7'600.00		7'547.40	
1401.3050	AHV,IV,EO,ALV,Verwaltungskosten	31'169.65		35'000.00		32'337.40	
1401.3052	Pensionskassen	35'319.00		37'000.00		35'112.70	
1401.3053	Unfallversicherungen	3'526.15		4'500.00		3'671.40	
1401.3054	Familienausgleichskasse	6'617.70		7'500.00		6'865.20	
1401.3130 *	Dienstleistungen Dritter	82'779.30		20'000.00		46'513.75	
1401.3199	Übriger Betriebsaufwand			15'000.00			
1401.3612 *	Entsch.an Gemeinden und Zweckverbände	650'593.44		590'000.00		541'471.69	
1401.4210 *	Gebühren für Amtshandlungen		157'254.26		100'000.00		182'249.64
1401.4260	Rückerstattungen Dritter		1'457.40		15'000.00		11'659.35
1402	Verbund Kindes-und Erwachsenenschutz					16'549.00	
1402.3612	Entsch.an Gemeinden und Zweckverbände					16'549.00	

7. Funktional gegliederte Detaillerfolgsrechnung

Einwohnergemeinde Allschwil		ERFOLGSRECHNUNG					
Funktionale Gliederung		Rechnung 2019		Budget 2019		Rechnung 2018	
Konto	Bezeichnung	Aufwand	Ertrag	Aufwand	Ertrag	Aufwand	Ertrag
15	Feuerwehr	1'740'819.42	1'649'787.22	1'873'590.00	1'769'375.00	1'686'218.62	1'606'472.92
	Nettoaufwand		91'032.20		104'215.00		79'745.70
150	Feuerwehr	1'740'819.42	1'649'787.22	1'873'590.00	1'769'375.00	1'686'218.62	1'606'472.92
	Nettoaufwand		91'032.20		104'215.00		79'745.70
1500	Feuerwehr	836'138.61	745'106.41	906'545.00	802'330.00	816'657.56	736'911.86
1500.3134	Sachversicherungsprämien	1'746.30				1'746.30	
1500.3144	Unterhalt Hochbauten	15'465.60		15'500.00		21'653.80	
1500.3300	Planm.Abschreibungen Sachanlagen	174'600.00		175'000.00		186'240.00	
1500.3632	* Beiträge an Gemeinden und Zweckverbände	644'326.71		716'045.00		607'017.46	
1500.4200	Ersatzabgaben		562'070.60		620'000.00		555'341.15
1500.4470	Pacht- und Mietzinse Liegenschaften VV		332.80		330.00		332.80
1500.4920	Int.Verr.von Pacht, Mieten,Benützungsk.		150'000.00		150'000.00		150'000.00
1500.4930	Int.Verr.von Betriebs- u.Verwaltungsk.		32'703.01		32'000.00		31'237.91
1501	Feuerwehrverbund (Kopfgemeinde)	904'680.81	904'680.81	967'045.00	967'045.00	869'561.06	869'561.06
1501.3000	Behörden und Kommissionen			1'000.00			
1501.3010	Löhne d.Verwaltungs-u.Betriebspersonals	479'737.80		488'500.00		431'619.35	
1501.3050	AHV,IV,EO,ALV,Verwaltungskosten	16'279.55		29'715.00		14'569.00	
1501.3052	Pensionskassen	15'126.00		16'000.00		14'500.10	
1501.3053	Unfallversicherungen	3'605.30		5'500.00		4'310.30	
1501.3054	Familienausgleichskasse	4'507.65		3'500.00		3'093.00	
1501.3090	* Aus- und Weiterbildung des Personals	12'292.85		32'850.00		19'518.85	
1501.3100	Büromaterial	1'484.50		1'500.00		1'367.40	
1501.3101	Betriebs-, Verbrauchsmaterial	13'059.20		16'500.00		15'520.15	
1501.3102	Drucksachen, Publikationen			1'000.00		1'398.65	
1501.3103	Fachliteratur, Zeitschriften	1'311.00		1'300.00		1'311.00	
1501.3105	Lebensmittel	3'888.90		1'900.00		2'832.75	
1501.3109	Übriger Material- und Warenaufwand	1'056.40		1'000.00		323.10	
1501.3111	App.,Masch.,Geräte,Fahrz.,Werkz.	32'094.05		34'700.00		30'196.30	
1501.3112	Dienstkleider	1'943.90		2'000.00		3'807.80	
1501.3120	Ver- und Entsorgung	12'628.35		15'600.00		19'093.80	
1501.3130	Dienstleistungen Dritter	13'015.15		18'630.00		18'986.60	
1501.3132	Honor.ext.Berater,Gutachter,Fachexp.	3'138.95		4'000.00		3'210.60	
1501.3134	Sachversicherungsprämien	1'493.80		3'500.00		1'699.60	
1501.3137	Steuern und Gebühren	853.00		850.00		849.00	
1501.3144	Unterhalt Hochbauten	1'600.70		500.00			
1501.3151	Unterh.App.,Masch.,Geräte,Fahrz.,Werkz.	54'088.20		53'800.00		51'618.45	
1501.3170	Reisekosten und Spesen	322.80		700.00		126.80	
1501.3199	Übriger Betriebsaufwand	8'856.75		10'500.00		8'776.70	
1501.3300	Planm.Abschreibungen Sachanlagen	9'593.00		10'000.00		9'593.85	
1501.3900	Int.Verrechn.von Material- u.Warenbez.	30'000.00		30'000.00		30'000.00	

7. Funktional gegliederte Detaillerfolgsrechnung

Einwohnergemeinde Allschwil		ERFOLGSRECHNUNG					
Funktionale Gliederung		Rechnung 2019		Budget 2019		Rechnung 2018	
Konto	Bezeichnung	Aufwand	Ertrag	Aufwand	Ertrag	Aufwand	Ertrag
1501.3920	Int.Verr.von Pacht,Mieten,Benutzungsk.	150'000.00		150'000.00		150'000.00	
1501.3930	Int. Verr. von Betriebs- u.Verwaltungsk.	32'703.01		32'000.00		31'237.91	
1501.4240	Benützungsgebühren und Dienstleistungen		75'886.00		70'000.00		84'542.00
1501.4260	Rückerstattungen Dritter		9'854.80				1'561.50
1501.4631	Beiträge von Kantonen		88'002.00		89'000.00		86'786.00
1501.4632	Beiträge von Gemeinden u.Zweckverbänden		688'501.51		763'045.00		652'894.06
1501.4910	Int.Verr.von Dienstleistungen		42'436.50		45'000.00		43'777.50
16	Militär und Bevölkerungsschutz	523'897.52	260'020.01	534'610.00	262'060.00	506'780.01	260'981.08
	Nettoaufwand		263'877.51		272'550.00		245'798.93
161	Militär	39'481.60	7'301.75	40'830.00	5'700.00	29'337.15	5'617.45
	Nettoaufwand		32'179.85		35'130.00		23'719.70
1611	Schiesswesen	39'481.60	7'301.75	40'830.00	5'700.00	29'337.15	5'617.45
1611.3000	Behörden und Kommissionen	480.00		1'000.00			
1611.3010	Löhne d.Verwaltungs-u.Betriebspersonals	589.65				487.15	
1611.3050	AHV,IV,EO,ALV,Verwaltungskosten	52.70				30.85	
1611.3053	Unfallversicherungen	.60				.50	
1611.3054	Familienausgleichskasse	11.25				6.55	
1611.3101	Betriebs-, Verbrauchsmaterial			500.00		451.20	
1611.3120	Ver- und Entsorgung	5'085.05		7'000.00		7'422.50	
1611.3130	Dienstleistungen Dritter	684.65		330.00		331.80	
1611.3144	Unterhalt Hochbauten	17'255.80		15'000.00		9'894.50	
1611.3160	Miete und Pacht Liegenschaften	200.00				200.00	
1611.3300	Planm.Abschreibungen Sachanlagen	15'121.90		17'000.00		10'512.10	
1611.4240	Benützungsgebühren und Dienstleistungen		5'500.00		5'000.00		4'935.20
1611.4470	Pacht- und Mietzinse Liegenschaften VV		1'801.75		700.00		682.25

7. Funktional gegliederte Detaillerfolgsrechnung

Einwohnergemeinde Allschwil		ERFOLGSRECHNUNG					
Funktionale Gliederung		Rechnung 2019		Budget 2019		Rechnung 2018	
Konto	Bezeichnung	Aufwand	Ertrag	Aufwand	Ertrag	Aufwand	Ertrag
162	Bevölkerungsschutz	484'415.92	252'718.26	493'780.00	256'360.00	477'442.86	255'363.63
	Nettoaufwand		231'697.66		237'420.00		222'079.23
1620	Zivilschutz	233'025.66	1'328.00	238'460.00	1'040.00	225'205.23	3'126.00
1620.3120	Ver- und Entsorgung	1'629.80		5'000.00		454.15	
1620.3134	Sachversicherungsprämien	1'521.90		400.00		388.65	
1620.3144	Unterhalt Hochbauten	5'240.70		5'000.00		4'135.95	
1620.3612	Entsch.an Gemeinden und Zweckverbände	224'633.26		228'060.00		220'226.48	
1620.4470	Pacht- und Mietzinse Liegenschaften VV		1'328.00		1'040.00		1'328.00
1620.4501	Entnahmen aus Fonds Schutzraumbauten						1'798.00
1622	Verbund Zivilschutz (Kopfge.)	228'639.76	228'639.76	234'320.00	234'320.00	235'092.48	235'092.48
1622.3000	Behörden und Kommissionen	7'850.00		3'000.00		2'565.55	
1622.3010	Löhne d. Verwaltungs-u. Betriebspersonals	16'924.20		27'000.00		26'318.25	
1622.3050	AHV, IV, EO, ALV, Verwaltungskosten	1'151.05		1'500.00		1'540.85	
1622.3052	Pensionskassen	899.40		2'000.00		1'731.60	
1622.3053	Unfallversicherungen	82.50		250.00		159.20	
1622.3054	Familienausgleichskasse	244.50		300.00		327.05	
1622.3090	Aus- und Weiterbildung des Personals	2'453.90		2'000.00		1'581.75	
1622.3099	Sonstiger Personalaufwand	3'738.60		3'000.00			
1622.3100	Büromaterial	483.20		500.00		507.10	
1622.3101	Betriebs-, Verbrauchsmaterial	1'608.60		2'500.00		2'603.15	
1622.3105	Lebensmittel	9'566.70		9'000.00		11'000.60	
1622.3111	App., Masch., Geräte, Fahrz., Werkz.	4'898.50		5'000.00		6'592.80	
1622.3112	Dienstkleider	1'904.50		5'000.00		2'766.70	
1622.3113	Hardware	150.00					
1622.3120	Ver- und Entsorgung	31'688.35		40'000.00		25'779.85	
1622.3130	Dienstleistungen Dritter	9'377.86		9'720.00		9'208.55	
1622.3134	Sachversicherungsprämien	2'427.65		4'100.00		3'606.08	
1622.3137	Steuern und Gebühren	1'996.00		2'000.00		1'986.00	
1622.3144	Unterhalt Hochbauten	20'915.90		14'500.00		17'641.05	
1622.3151	Unterh. App., Masch., Geräte, Fahrz., Werkz.	8'347.65		8'350.00		8'889.85	
1622.3160	Miete und Pacht Liegenschaften	1'100.00		1'100.00		1'100.00	
1622.3170	Reisekosten und Spesen	486.20		500.00			
1622.3300	Planm. Abschreibungen Sachanlagen	7'684.00		8'000.00		7'685.00	
1622.3910	Int. Verr. von Dienstleistungen	92'660.50		85'000.00		101'501.50	
1622.4240	Benützungsgebühren und Dienstleistungen				250.00		250.00
1622.4260	Rückerstattungen Dritter						1'051.65
1622.4470	Pacht- und Mietzinse Liegenschaften VV				500.00		
1622.4630	Beiträge vom Bund		13'400.00		13'400.00		17'400.00
1622.4632	Beiträge von Gemeinden u. Zweckverbänden		215'239.76		220'170.00		216'390.83

7. Funktional gegliederte Detaillerfolgsrechnung

Einwohnergemeinde Allschwil		ERFOLGSRECHNUNG					
Funktionale Gliederung		Rechnung 2019		Budget 2019		Rechnung 2018	
Konto	Bezeichnung	Aufwand	Ertrag	Aufwand	Ertrag	Aufwand	Ertrag
1623	Verbund Regionaler Führungsstab	22'750.50	22'750.50	21'000.00	21'000.00	17'145.15	17'145.15
1623.3000	Behörden und Kommissionen	21'404.50		20'000.00		16'188.55	
1623.3050	AHV,IV,EO,ALV,Verwaltungskosten	1'110.30		1'000.00		789.05	
1623.3054	Familienausgleichskasse	235.70				167.55	
1623.4632	Beiträge von Gemeinden u.Zweckverbänden		22'750.50		21'000.00		17'145.15
2	BILDUNG	35'990'358.40	6'385'939.43	32'166'713.00	5'909'183.00	35'081'826.82	5'797'714.26
	Nettoaufwand		29'604'418.97		26'257'530.00		29'284'112.56
21	Obligatorische Schule	35'919'074.45	6'331'199.43	32'096'973.00	5'850'183.00	35'007'084.67	5'739'499.26
	Nettoaufwand		29'587'875.02		26'246'790.00		29'267'585.41
211	Kindergarten	4'459'895.18	21'384.50	4'271'150.00	40'520.00	4'226'339.24	44'687.50
	Nettoaufwand		4'438'510.68		4'230'630.00		4'181'651.74
2110	Kindergarten	4'459'895.18	21'384.50	4'271'150.00	40'520.00	4'226'339.24	44'687.50
2110.3020	Löhne der Lehrkräfte	3'657'377.45		3'465'100.00		3'472'985.50	
2110.3040	Erziehungszulagen	48'534.05		34'000.00		38'986.10	
2110.3050	AHV,IV,EO,ALV,Verwaltungskosten	227'871.40		218'350.00		217'737.80	
2110.3052	Pensionskassen	345'820.85		337'000.00		315'222.94	
2110.3053	Unfallversicherungen	5'308.10		5'100.00		5'013.25	
2110.3054	Familienausgleichskasse	48'853.40		46'570.00		46'457.30	
2110.3090	Aus- und Weiterbildung des Personals	6'358.00		10'650.00		6'162.90	
2110.3099	Sonstiger Personalaufwand	1'806.20		1'000.00		526.60	
2110.3100	Büromaterial	1'491.10		1'200.00		1'471.85	
2110.3104	Lehrmittel	66'404.00		71'600.00		67'474.05	
2110.3109	Übriger Material- und Warenaufwand	6'649.20		4'700.00		4'709.95	
2110.3110	Büromöbel und -geräte	8'634.60		9'600.00		8'883.25	
2110.3130	Dienstleistungen Dritter	10'091.88		14'000.00		12'343.00	
2110.3170	Reisekosten und Spesen	328.00		2'500.00		1'500.00	
2110.3171	Exkursionen, Schulreisen und Lager	2'670.95		4'500.00		1'288.10	
2110.3300	Planm.Abschreibungen Sachanlagen	21'696.00		22'000.00		21'696.65	
2110.3612	* Entsch.an Gemeinden und Zweckverbände			23'280.00		3'880.00	
2110.4260	Rückerstattungen Dritter		21'384.50		25'000.00		40'807.50
2110.4612	Entsch.von Gemeinden u. Zweckverbänden				15'520.00		3'880.00

7. Funktional gegliederte Detaillierfolgsrechnung

Einwohnergemeinde Allschwil		ERFOLGSRECHNUNG					
Funktionale Gliederung		Rechnung 2019		Budget 2019		Rechnung 2018	
Konto	Bezeichnung	Aufwand	Ertrag	Aufwand	Ertrag	Aufwand	Ertrag
212	Primarschule	16'450'602.92	190'224.55	13'414'908.00	100'000.00	12'816'363.58	197'611.90
	Nettoaufwand		16'260'378.37		13'314'908.00		12'618'751.68
2120	Primarschule	16'450'602.92	190'224.55	13'414'908.00	100'000.00	12'816'363.58	197'611.90
2120.3010	Löhne d.Verwaltungs-u.Betriebspersonals	18'607.60		26'000.00		16'820.40	
2120.3020	Löhne der Lehrkräfte	10'659'855.80		10'186'500.00		9'888'915.75	
2120.3040	Erziehungszulagen	110'433.50		98'900.00		109'160.25	
2120.3050	AHV,IV,EO,ALV,Verwaltungskosten	668'885.60		643'200.00		622'227.70	
2120.3052 *	Pensionskassen	3'419'006.45		914'350.00		836'400.60	
2120.3053	Unfallversicherungen	15'489.15		15'300.00		14'320.50	
2120.3054	Familienausgleichskasse	143'485.10		135'950.00		132'649.45	
2120.3090	Aus- und Weiterbildung des Personals	23'146.00		29'500.00		49'074.50	
2120.3099	Sonstiger Personalaufwand	6'248.70		7'000.00		3'582.85	
2120.3100	Büromaterial	80'078.10		70'150.00		73'474.23	
2120.3103	Fachliteratur, Zeitschriften	4'422.75		6'000.00		5'317.40	
2120.3104 *	Lehrmittel	306'163.95		349'968.00		290'960.00	
2120.3109	Übriger Material- und Warenaufwand	4'296.73		4'500.00		4'314.10	
2120.3110	Büromöbel und -geräte	34'617.95		29'950.00		23'837.15	
2120.3113 *	Hardware	56'865.65		80'000.00		44'245.15	
2120.3118	Immaterielle Anlagen	17'086.20		20'000.00			
2120.3130	Dienstleistungen Dritter	82'919.44		85'700.00		81'134.25	
2120.3153	Informatik-Unterhalt (Hardware)	11'152.85		15'900.00		11'092.30	
2120.3158 *	Unterhalt immaterielle Anlagen	100'360.10		70'000.00		39'530.05	
2120.3161	Mieten, Benützungskosten Mobilien	18'257.40		13'000.00		16'622.70	
2120.3170	Reisekosten und Spesen	470.20		1'000.00			
2120.3171 *	Exkursionen, Schulreisen und Lager	161'190.75		125'040.00		59'961.20	
2120.3199 *	Übriger Betriebsaufwand	63'871.80		30'000.00		53'041.65	
2120.3300	Planm.Abschreibungen Sachanlagen	408'841.15		409'000.00		409'781.40	
2120.3511 *	Einlagen in Fonds des EK	28'100.00				29'900.00	
2120.3611	Entschädigungen an Kanton	6'750.00		12'000.00			
2120.3612 *	Entsch.an Gemeinden und Zweckverbände			24'000.00			
2120.3635	Beiträge an private Unternehmungen			12'000.00			
2120.4260	Rückerstattungen Dritter		86'763.05		50'000.00		104'122.25
2120.4270	Bussen		1'200.00				
2120.4390 *	Übriger Ertrag		28'100.00				29'900.00
2120.4511 *	Entnahmen aus Fonds des EK		35'771.80				26'130.65
2120.4611	Entschädigungen vom Kanton		26'810.05		28'000.00		19'220.25
2120.4612	Entsch.von Gemeinden u. Zweckverbänden		11'579.65		22'000.00		18'238.75

7. Funktional gegliederte Detailerfolgsrechnung

Einwohnergemeinde Allschwil		ERFOLGSRECHNUNG					
Funktionale Gliederung		Rechnung 2019		Budget 2019		Rechnung 2018	
Konto	Bezeichnung	Aufwand	Ertrag	Aufwand	Ertrag	Aufwand	Ertrag
214	Musikschulen	5'745'536.41	3'371'600.23	4'891'920.00	2'970'560.00	4'769'326.12	2'894'570.71
	Nettoaufwand		2'373'936.18		1'921'360.00		1'874'755.41
2140	Musikschule	2'373'936.18		1'921'360.00		1'874'755.41	
2140.3632	* Beiträge an Gemeinden und Zweckverbände	2'373'936.18		1'921'360.00		1'874'755.41	
2141	Kreisschule Musikschule (Kopfgemeinde)	3'371'600.23	3'371'600.23	2'970'560.00	2'970'560.00	2'894'570.71	2'894'570.71
2141.3000	Behörden und Kommissionen	6'268.00		5'800.00		6'527.90	
2141.3010	Löhne d.Verwaltungs-u.Betriebspersonals	94'003.00		93'000.00		92'704.95	
2141.3020	Löhne der Lehrkräfte	2'285'251.40		2'275'790.00		2'227'610.40	
2141.3040	Erziehungszulagen	27'133.15		28'400.00		27'830.05	
2141.3050	AHV,IV,EO,ALV,Verwaltungskosten	150'610.80		149'850.00		146'722.55	
2141.3052	* Pensionskassen	650'799.75		259'750.00		250'392.08	
2141.3053	Unfallversicherungen	4'018.50		4'500.00		3'913.95	
2141.3054	Familienausgleichskasse	32'029.40		31'750.00		31'202.45	
2141.3090	Aus- und Weiterbildung des Personals	6'026.74		5'500.00		6'665.16	
2141.3099	Sonstiger Personalaufwand	270.00		270.00		270.00	
2141.3100	Büromaterial	4'698.20		6'000.00		4'066.58	
2141.3102	Drucksachen, Publikationen	4'244.45		4'600.00		4'216.40	
2141.3104	Lehrmittel	10'673.01		12'200.00		12'290.73	
2141.3109	Übriger Material- und Warenaufwand	12'647.28		13'000.00		10'648.20	
2141.3119	Übrige Anschaffungen	28'805.45		17'000.00		16'202.06	
2141.3130	Dienstleistungen Dritter	33'562.20		48'650.00		37'461.45	
2141.3159	Unterhalt übrige mobile Anlagen	12'097.05		12'500.00		10'913.90	
2141.3511	Einlagen in Fonds des EK	8'461.85		2'000.00		4'931.90	
2141.4210	Gebühren für Amtshandlungen		1'380.00				1'350.00
2141.4231	Kursgelder		854'330.75		900'000.00		851'794.40
2141.4240	Benützungsgebühren und Dienstleistungen		2'980.00				3'530.00
2141.4260	Rückerstattungen Dritter		8'173.10				17'680.80
2141.4290	Übrige Entgelte		8'461.85		2'000.00		4'931.90
2141.4511	Entnahmen aus Fonds des EK		10'943.00		1'000.00		
2141.4612	* Entsch.von Gemeinden u. Zweckverbänden		108'395.35		143'000.00		137'528.20
2141.4632	* Beiträge von Gemeinden u.Zweckverbänden		2'373'936.18		1'921'360.00		1'874'755.41
2141.4635	Beiträge von privaten Unternehmungen		3'000.00		3'200.00		3'000.00

7. Funktional gegliederte Detaillerfolgsrechnung

Einwohnergemeinde Allschwil		ERFOLGSRECHNUNG					
Funktionale Gliederung		Rechnung 2019		Budget 2019		Rechnung 2018	
Konto	Bezeichnung	Aufwand	Ertrag	Aufwand	Ertrag	Aufwand	Ertrag
217	Schulliegenschaften	5'769'864.90	1'206'816.10	5'993'700.00	1'159'103.00	9'954'105.90	1'209'387.90
	Nettoaufwand		4'563'048.80		4'834'597.00		8'744'718.00
2170	Schulliegenschaften	5'769'864.90	1'206'816.10	5'993'700.00	1'159'103.00	9'954'105.90	1'209'387.90
2170.3010	Löhne d. Verwaltungs- u. Betriebspersonals	1'039'433.10		1'185'000.00		997'309.70	
2170.3040	Erziehungszulagen	39'031.25		32'600.00		34'815.20	
2170.3050	AHV, IV, EO, ALV, Verwaltungskosten	65'876.60		76'000.00		63'280.25	
2170.3052	Pensionskassen	59'780.90		65'000.00		53'981.65	
2170.3053	Unfallversicherungen	7'432.20		9'000.00		7'038.45	
2170.3054	Familienausgleichskasse	13'990.80		16'000.00		13'435.45	
2170.3090	Aus- und Weiterbildung des Personals	234.00					
2170.3101	Betriebs-, Verbrauchsmaterial	76'272.05		79'300.00		76'633.15	
2170.3111	App., Masch., Geräte, Fahrz., Werkz.	28'774.90		33'100.00		32'652.90	
2170.3112	Dienstkleider	1'381.40					
2170.3120	* Ver- und Entsorgung	531'970.61		738'500.00		649'040.75	
2170.3130	* Dienstleistungen Dritter	27'816.19		66'500.00		24'838.40	
2170.3132	Honor. ext. Berater, Gutachter, Fachexp.	16'984.30		15'000.00			
2170.3134	* Sachversicherungsprämien	166'204.05		32'600.00		31'214.60	
2170.3137	Steuern und Gebühren	414.00		500.00		411.00	
2170.3140	Unterhalt an Grundstücken	26'674.45		30'500.00		41'430.00	
2170.3143	Unterhalt übrige Tiefbauten	26'112.30		17'000.00			
2170.3144	* Unterhalt Hochbauten	454'547.80		408'000.00		333'547.15	
2170.3151	Unterh. App., Masch., Geräte, Fahrz., Werkz.	14'655.75		11'700.00		6'293.30	
2170.3160	Miete und Pacht Liegenschaften	389'983.80		409'000.00		374'035.05	
2170.3161	Mieten, Benützungskosten Mobilien	12'924.00					
2170.3169	Übrige Mieten und Benützungskosten	1'325.60		1'400.00		3'277.35	
2170.3170	Reisekosten und Spesen	131.40					
2170.3300	Planm. Abschreibungen Sachanlagen	2'767'625.45		2'763'000.00		2'710'583.55	
2170.3320	Planm. Abschreibungen immat. Anlagen	288.00		4'000.00		288.00	
2170.3893	Einlagen in Vorfinanzierungen					4'500'000.00	
2170.4240	Benützungsgebühren und Dienstleistungen				300.00		
2170.4260	Rückerstattungen Dritter		35'192.65				23'388.15
2170.4470	Pacht- und Mietzinse Liegenschaften VV		78'701.85		76'000.00		90'473.10
2170.4472	Benützungsgebühren Liegenschaften VV		245'118.60		235'000.00		212'323.65
2170.4479	Übrige Erträge Liegenschaften VV						35'400.00
2170.4893	Entnahmen aus Vorfinanzierungen		847'803.00		847'803.00		847'803.00

7. Funktional gegliederte Detaillerfolgsrechnung

Einwohnergemeinde Allschwil		ERFOLGSRECHNUNG					
Funktionale Gliederung		Rechnung 2019		Budget 2019		Rechnung 2018	
Konto	Bezeichnung	Aufwand	Ertrag	Aufwand	Ertrag	Aufwand	Ertrag
218	Schulergänzende Tagesbetreuung	2'019'113.66	1'525'214.80	2'047'416.00	1'580'000.00	1'835'254.35	1'393'241.25
	Nettoaufwand		493'898.86		467'416.00		442'013.10
2180	Schulergänzende Tagesbetreuung	316'431.56		221'850.00		217'431.95	1'204.75
2180.3010	Löhne d. Verwaltungs-u. Betriebspersonals	259'241.45		181'000.00		180'881.95	
2180.3040	Erziehungszulagen	2'877.60					
2180.3050	AHV, IV, EO, ALV, Verwaltungskosten	16'199.75		12'000.00		11'355.80	
2180.3052	Pensionskassen	20'337.65		17'000.00		16'137.85	
2180.3053	Unfallversicherungen	1'918.25		1'700.00		1'320.85	
2180.3054	Familienausgleichskasse	3'499.20		2'500.00		2'410.90	
2180.3100	Büromaterial	999.10		1'000.00		565.20	
2180.3111	App., Masch., Geräte, Fahrz., Werkz.					429.95	
2180.3130	Dienstleistungen Dritter	9'454.86		5'150.00		2'887.45	
2180.3170	Reisekosten und Spesen	460.70		500.00			
2180.3300	Planm. Abschreibungen Sachanlagen	1'443.00		1'000.00		1'442.00	
2180.4260	Rückerstattungen Dritter						1'204.75
2181	Tageskindergarten	473'154.80	401'942.60	570'700.00	510'000.00	497'620.60	433'056.05
2181.3010	Löhne d. Verwaltungs-u. Betriebspersonals	325'593.15		405'000.00		358'780.05	
2181.3040	Erziehungszulagen	3'615.25				2'060.80	
2181.3050	AHV, IV, EO, ALV, Verwaltungskosten	20'274.00		26'000.00		22'796.45	
2181.3052	Pensionskassen	24'636.65		25'000.00		24'475.80	
2181.3053	Unfallversicherungen	2'481.95		3'000.00		2'685.15	
2181.3054	Familienausgleichskasse	4'304.70		5'600.00		4'845.25	
2181.3101	Betriebs-, Verbrauchsmaterial	3'615.50		3'900.00		2'349.90	
2181.3104	Lehrmittel	3'530.60		3'400.00		2'350.25	
2181.3105	Lebensmittel	79'494.30		91'500.00		74'981.05	
2181.3110	Büromöbel und -geräte	4'246.00		5'300.00		1'070.90	
2181.3171	Exkursionen, Schulreisen und Lager	1'362.70		2'000.00		1'225.00	
2181.4260	Rückerstattungen Dritter		168.00				14'828.40
2181.4630	Beiträge vom Bund		17'988.45		35'000.00		
2181.4637	* Beiträge von privaten Haushalten		383'786.15		475'000.00		418'227.65

7. Funktional gegliederte Detaillerfolgsrechnung

Einwohnergemeinde Allschwil		ERFOLGSRECHNUNG					
Funktionale Gliederung		Rechnung 2019		Budget 2019		Rechnung 2018	
Konto	Bezeichnung	Aufwand	Ertrag	Aufwand	Ertrag	Aufwand	Ertrag
2182	Tagesschule	1'161'938.90	1'055'795.20	1'177'446.00	1'000'000.00	1'062'372.60	904'869.45
2182.3010	Löhne d. Verwaltungs-u. Betriebspersonals	821'194.90		814'000.00		730'651.15	
2182.3040	Erziehungszulagen	6'239.30				1'438.85	
2182.3050	AHV, IV, EO, ALV, Verwaltungskosten	52'008.60		52'000.00		45'672.90	
2182.3052	Pensionskassen	49'088.10		55'000.00		44'955.90	
2182.3053	Unfallversicherungen	6'159.25		6'400.00		5'216.70	
2182.3054	Familienausgleichskasse	11'041.55		10'996.00		9'697.05	
2182.3100	Büromaterial					627.30	
2182.3101	Betriebs-, Verbrauchsmaterial	6'359.85		8'100.00		6'626.85	
2182.3104	Lehrmittel	6'076.85		7'600.00		6'406.30	
2182.3105	Lebensmittel	183'284.80		200'000.00		181'013.15	
2182.3110	Büromöbel und -geräte	3'471.45		5'000.00		18'115.90	
2182.3130	Dienstleistungen Dritter	900.00		500.00			
2182.3170	Reisekosten und Spesen	87.80					
2182.3171	Exkursionen, Schulreisen und Lager	16'026.45		17'850.00		11'950.55	
2182.4260	Rückerstattungen Dritter		31'335.45				17'663.85
2182.4630	Beiträge vom Bund		50'788.40		50'000.00		
2182.4637	Beiträge von privaten Haushalten		973'671.35		950'000.00		887'205.60
2183	Mittagstisch	67'588.40	67'477.00	77'420.00	70'000.00	57'829.20	54'111.00
2183.3010	Löhne d. Verwaltungs-u. Betriebspersonals	30'926.85		44'000.00		29'840.50	
2183.3050	AHV, IV, EO, ALV, Verwaltungskosten	1'930.20		2'800.00		1'924.15	
2183.3053	Unfallversicherungen	197.55		200.00		194.70	
2183.3054	Familienausgleichskasse	410.00		600.00		408.50	
2183.3101	Betriebs-, Verbrauchsmaterial	488.45		400.00		389.50	
2183.3105	Lebensmittel	31'738.35		26'500.00		24'744.50	
2183.3110	Büromöbel und -geräte	1'584.00		2'500.00			
2183.3130	Dienstleistungen Dritter	313.00		420.00		327.35	
2183.4637	Beiträge von privaten Haushalten		67'477.00		70'000.00		54'111.00

7. Funktional gegliederte Detaillerfolgsrechnung

Einwohnergemeinde Allschwil		ERFOLGSRECHNUNG					
Funktionale Gliederung		Rechnung 2019		Budget 2019		Rechnung 2018	
Konto	Bezeichnung	Aufwand	Ertrag	Aufwand	Ertrag	Aufwand	Ertrag
219	Übrige Obligatorische Schule	1'474'061.38	15'959.25	1'477'879.00		1'405'695.48	
	Nettoaufwand		1'458'102.13		1'477'879.00		1'405'695.48
2190	Schulleitung und Schulrat	1'001'802.15	15'959.25	956'540.00		936'349.32	
2190.3000	Behörden und Kommissionen	36'949.35		29'400.00		30'208.30	
2190.3010	Löhne d.Verwaltungs-u.Betriebspersonals	174'674.30		193'000.00		173'377.10	
2190.3020	Löhne der Lehrkräfte	593'993.25		553'400.00		544'892.60	
2190.3040	Erziehungszulagen	23'170.35		19'000.00		15'725.45	
2190.3050	AHV,IV,EO,ALV,Verwaltungskosten	50'795.00		48'900.00		47'122.00	
2190.3052	Pensionskassen	89'082.75		74'840.00		71'648.17	
2190.3053	Unfallversicherungen	2'139.00		2'500.00		2'078.40	
2190.3054	Familienausgleichskasse	10'815.55		11'000.00		10'017.35	
2190.3090	Aus- und Weiterbildung des Personals	3'381.75		7'500.00		23'603.05	
2190.3170	Reisekosten und Spesen	497.85		1'000.00		1'373.90	
2190.3300	Planm.Abschreibungen Sachanlagen	4'002.00		4'000.00		4'002.00	
2190.3320	Planm.Abschreibungen immat.Anlagen	12'301.00		12'000.00		12'301.00	
2190.4260	Rückerstattungen Dritter		15'959.25				
2192	Volksschule, sonstiges	472'259.23		521'339.00		469'346.16	
2192.3010	Löhne d.Verwaltungs-u.Betriebspersonals	375'727.55		406'000.00		372'827.00	
2192.3040	Erziehungszulagen	3'748.50		7'039.00		6'452.60	
2192.3050	AHV,IV,EO,ALV,Verwaltungskosten	23'824.10		26'000.00		23'704.70	
2192.3052	Pensionskassen	39'102.30		42'000.00		36'877.70	
2192.3053	Unfallversicherungen	2'773.10		3'500.00		2'758.80	
2192.3054	Familienausgleichskasse	5'057.75		5'500.00		5'033.65	
2192.3100	Büromaterial	595.35		500.00			
2192.3102	Drucksachen, Publikationen	1'628.80		2'000.00		747.70	
2192.3104	Lehrmittel	2'037.00		1'000.00		983.25	
2192.3109	Übriger Material- und Warenaufwand	3'422.98		4'000.00		2'413.46	
2192.3110	Büromöbel und -geräte	361.30		5'300.00		3'103.80	
2192.3130	Dienstleistungen Dritter	2'542.50		2'000.00		1'094.50	
2192.3170	Reisekosten und Spesen			500.00			
2192.3634	Beiträge an öffentliche Unternehmungen	10'438.00		15'000.00		12'349.00	
2192.3637	Beiträge an private Haushalte	1'000.00		1'000.00		1'000.00	

7. Funktional gegliederte Detailerfolgsrechnung

Einwohnergemeinde Allschwil		ERFOLGSRECHNUNG					
Funktionale Gliederung		Rechnung 2019		Budget 2019		Rechnung 2018	
Konto	Bezeichnung	Aufwand	Ertrag	Aufwand	Ertrag	Aufwand	Ertrag
29	Übriges Bildungswesen	71'283.95	54'740.00	69'740.00	59'000.00	74'742.15	58'215.00
	Nettoaufwand		16'543.95		10'740.00		16'527.15
299	Übrige Bildung	71'283.95	54'740.00	69'740.00	59'000.00	74'742.15	58'215.00
	Nettoaufwand		16'543.95		10'740.00		16'527.15
2990	Übrige Bildung	71'283.95	54'740.00	69'740.00	59'000.00	74'742.15	58'215.00
2990.3010	Löhne d.Verwaltungs-u.Betriebspersonals	53'197.30		53'200.00			
2990.3020	Löhne der Lehrkräfte					59'072.35	
2990.3050	AHV,IV,EO,ALV,Verwaltungskosten	3'381.95		3'200.00		3'657.95	
2990.3052	Pensionskassen	4'629.60		4'000.00		5'250.50	
2990.3053	Unfallversicherungen	393.30		300.00		378.80	
2990.3054	Familienausgleichskasse	718.20		600.00		778.65	
2990.3109	Übriger Material- und Warenaufwand	2'013.60		5'440.00		5'603.90	
2990.3130	Dienstleistungen Dritter			3'000.00			
2990.3160	Miete und Pacht Liegenschaften	6'950.00					
2990.4231	Kursgelder		54'740.00		59'000.00		58'215.00

7. Funktional gegliederte Detaillerfolgsrechnung

Einwohnergemeinde Allschwil		ERFOLGSRECHNUNG					
Funktionale Gliederung		Rechnung 2019		Budget 2019		Rechnung 2018	
Konto	Bezeichnung	Aufwand	Ertrag	Aufwand	Ertrag	Aufwand	Ertrag
3	KULTUR, SPORT, FREIZEIT, KIRCHE	2'970'912.21	487'062.02	2'937'350.00	237'400.00	2'864'698.49	488'077.57
	Nettoaufwand		2'483'850.19		2'699'950.00		2'376'620.92
31	Kulturerbe	338'870.17		455'100.00		337'528.55	
	Nettoaufwand		338'870.17		455'100.00		337'528.55
311	Museen und Kulturförderung	292'162.57		268'400.00		207'439.30	
	Nettoaufwand		292'162.57		268'400.00		207'439.30
3110	Museen und Kulturförderungen	89'663.15		93'700.00		81'034.05	
3110.3000	Behörden und Kommissionen			2'900.00			
3110.3010	Löhne d.Verwaltungs-u.Betriebspersonals			5'200.00			
3110.3050	AHV,IV,EO,ALV,Verwaltungskosten			300.00			
3110.3101	Betriebs-, Verbrauchsmaterial	319.25		900.00		199.80	
3110.3109	Übriger Material- und Warenaufwand	6'210.30		3'000.00			
3110.3111	App.,Masch.,Geräte,Fahrz.,Werkz.			1'000.00			
3110.3120	Ver- und Entsorgung	9'775.80		8'000.00		9'887.20	
3110.3130	* Dienstleistungen Dritter	54'829.20		33'000.00		1'331.70	
3110.3144	Unterhalt Hochbauten	9'829.35		5'000.00		6'090.95	
3110.3160	Miete und Pacht Liegenschaften	5'663.25		6'000.00		5'708.30	
3110.3169	Übrige Mieten und Benützungskosten	3'386.00		3'400.00		3'386.00	
3110.3199	* Übriger Betriebsaufwand	-350.00		25'000.00		54'430.10	
3111	Kultur allgemein	28'274.55		7'000.00		4'298.50	
3111.3100	Büromaterial	152.10				188.90	
3111.3102	Drucksachen, Publikationen			1'000.00			
3111.3109	Übriger Material- und Warenaufwand			1'000.00		2'603.25	
3111.3119	* Übrige Anschaffungen	27'227.45		5'000.00		1'506.35	
3111.3199	Übriger Betriebsaufwand	895.00					
3112	Kulturförderung kult. Org. Allschwil	58'905.00		56'000.00		55'642.00	
3112.3636	Beitr.an priv.Organisat.o.Erwerbszweck	58'905.00		56'000.00		55'642.00	
3113	Kulturförderung kult. Org. Regio Basel	79'050.00		76'000.00		53'077.50	
3113.3101	Betriebs-, Verbrauchsmaterial					-45.00	
3113.3636	Beitr.an priv.Organisat.o.Erwerbszweck	79'050.00		76'000.00		53'122.50	
3114	Gemeindeanlässe Bildung-Erziehung-Kultur	36'269.87		35'700.00		13'387.25	
3114.3199	Übriger Betriebsaufwand	36'269.87		35'700.00		13'387.25	

7. Funktional gegliederte Detaillierfolgsrechnung

Einwohnergemeinde Allschwil		ERFOLGSRECHNUNG					
Funktionale Gliederung		Rechnung 2019		Budget 2019		Rechnung 2018	
Konto	Bezeichnung	Aufwand	Ertrag	Aufwand	Ertrag	Aufwand	Ertrag
312	Denkmalpflege und Heimatschutz	46'707.60		186'700.00		130'089.25	
	Nettoaufwand		46'707.60		186'700.00		130'089.25
3120	Denkmalpflege und Heimatschutz	46'707.60		186'700.00		130'089.25	
3120.3101	Betriebs-, Verbrauchsmaterial			1'100.00		828.60	
3120.3120	Ver- und Entsorgung	16'897.10		22'800.00		33'440.30	
3120.3143	Unterhalt übrige Tiefbauten	12'359.25		7'200.00		1'874.00	
3120.3151	Unterh.App.,Masch.,Geräte,Fahrz.,Werkz.			600.00			
3120.3636	* Beitr.an priv.Organisat.o.Erwerbszweck			100'000.00			
3120.3637	* Beiträge an private Haushalte	17'451.25		55'000.00		93'946.35	
32	Kultur allgemein	53'234.95		53'980.00		42'719.85	
	Nettoaufwand		53'234.95		53'980.00		42'719.85
329	Kultur, sonstiges	53'234.95		53'980.00		42'719.85	
	Nettoaufwand		53'234.95		53'980.00		42'719.85
3290	Kultur, sonstiges	53'234.95		53'980.00		42'719.85	
3290.3101	Betriebs-, Verbrauchsmaterial	364.30		500.00		278.10	
3290.3120	Ver- und Entsorgung	499.25		3'500.00		4'062.65	
3290.3130	Dienstleistungen Dritter	31'123.00		30'650.00		25'577.20	
3290.3160	Miete und Pacht Liegenschaften	1'100.00		1'100.00			
3290.3170	Reisekosten und Spesen	1'144.30		3'000.00		911.80	
3290.3636	Beitr.an priv.Organisat.o.Erwerbszweck	19'004.10		15'230.00		11'890.10	

7. Funktional gegliederte Detailerfolgsrechnung

Einwohnergemeinde Allschwil		ERFOLGSRECHNUNG					
Funktionale Gliederung		Rechnung 2019		Budget 2019		Rechnung 2018	
Konto	Bezeichnung	Aufwand	Ertrag	Aufwand	Ertrag	Aufwand	Ertrag
34	Sport und Freizeit	2'578'207.09	487'062.02	2'427'670.00	237'400.00	2'483'850.09	488'077.57
	Nettoaufwand		2'091'145.07		2'190'270.00		1'995'772.52
341	Sport	1'426'537.10	216'936.35	1'489'700.00	210'400.00	1'347'302.25	215'218.65
	Nettoaufwand		1'209'600.75		1'279'300.00		1'132'083.60
3410	Übriger Sport	101'242.05	47'945.40	104'100.00	41'000.00	95'340.05	48'748.55
3410.3010	Löhne d.Verwaltungs-u.Betriebspersonals	43'195.80		45'000.00		42'721.10	
3410.3050	AHV,IV,EO,ALV,Verwaltungskosten	2'475.20		3'000.00		2'254.90	
3410.3052	Pensionskassen	2'455.80					
3410.3053	Unfallversicherungen	68.20		100.00		54.00	
3410.3054	Familienausgleichskasse	919.60		600.00		478.80	
3410.3109	Übriger Material- und Warenaufwand	9'527.45		8'500.00		6'956.25	
3410.3130	Dienstleistungen Dritter			600.00		600.00	
3410.3143	Unterhalt übrige Tiefbauten			300.00		175.00	
3410.3636	Beitr.an priv.Organisat.o.Erwerbszweck	42'600.00		46'000.00		42'100.00	
3410.4231	Kursgelder		32'760.40		28'000.00		33'005.55
3410.4631	Beiträge von Kantonen		15'185.00		13'000.00		15'743.00
3412	Hallenbad	603'775.10	168'990.95	629'300.00	147'400.00	604'640.10	162'530.10
3412.3010	Löhne d.Verwaltungs-u.Betriebspersonals	266'189.50		240'000.00		254'381.50	
3412.3040	Erziehungszulagen	13'137.40		4'000.00		3'989.80	
3412.3050	AHV,IV,EO,ALV,Verwaltungskosten	16'661.30		15'000.00		15'984.85	
3412.3052	Pensionskassen	25'683.55		30'000.00		23'148.05	
3412.3053	Unfallversicherungen	1'925.80		1'800.00		1'745.55	
3412.3054	Familienausgleichskasse	3'537.85		3'500.00		3'394.15	
3412.3090	Aus- und Weiterbildung des Personals	1'009.00					
3412.3101	Betriebs-, Verbrauchsmaterial	25'772.90		26'450.00		28'726.75	
3412.3111	App.,Masch.,Geräte,Fahrz.,Werkz.	24'468.85		24'550.00		5'286.95	
3412.3112	Dienstkleider	586.85					
3412.3120	* Ver- und Entsorgung	102'408.40		160'000.00		152'060.60	
3412.3130	Dienstleistungen Dritter	6'749.20		8'000.00		8'143.85	
3412.3144	Unterhalt Hochbauten	84'894.30		85'000.00		75'678.10	
3412.3151	Unterh.App.,Masch.,Geräte,Fahrz.,Werkz.	2'904.20		3'000.00		3'177.75	
3412.3300	Planm.Abschreibungen Sachanlagen	27'846.00		28'000.00		28'922.20	
3412.4240	* Benützungsgebühren und Dienstleistungen		168'123.80		147'400.00		159'565.10
3412.4260	Rückerstattungen Dritter		867.15				2'965.00

7. Funktional gegliederte Detaillerfolgsrechnung

Einwohnergemeinde Allschwil		ERFOLGSRECHNUNG					
Funktionale Gliederung		Rechnung 2019		Budget 2019		Rechnung 2018	
Konto	Bezeichnung	Aufwand	Ertrag	Aufwand	Ertrag	Aufwand	Ertrag
3414	Leichtathletik- und Fussballanlagen	721'519.95		756'300.00	22'000.00	647'322.10	3'940.00
3414.3010	Löhne d. Verwaltungs-u. Betriebspersonals	151'694.50		156'000.00		148'516.85	
3414.3050	AHV, IV, EO, ALV, Verwaltungskosten	9'644.80		10'000.00		9'442.35	
3414.3052	Pensionskassen	16'266.00		16'000.00		15'741.60	
3414.3053	Unfallversicherungen	2'949.65		3'500.00		3'264.65	
3414.3054	Familienausgleichskasse	2'047.95		2'000.00		2'004.80	
3414.3101	* Betriebs-, Verbrauchsmaterial	72'456.60		43'300.00		32'788.05	
3414.3111	App., Masch., Geräte, Fahrz., Werkz.	18'647.75		12'500.00		2'999.20	
3414.3120	Ver- und Entsorgung	31'726.45		43'000.00		52'337.55	
3414.3130	* Dienstleistungen Dritter	29'407.55		130'000.00		35'598.00	
3414.3143	* Unterhalt übrige Tiefbauten	56'863.50		1'000.00		2'212.70	
3414.3144	Unterhalt Hochbauten	17'023.55		20'000.00		13'294.25	
3414.3151	Unterh. App., Masch., Geräte, Fahrz., Werkz.	3'355.00		3'000.00		1'749.60	
3414.3161	Mieten, Benützungskosten Mobilien	436.70		1'000.00		1'036.60	
3414.3300	Planm. Abschreibungen Sachanlagen	308'999.95		315'000.00		326'335.90	
3414.4240	* Benützungsgebühren und Dienstleistungen				22'000.00		3'940.00
342	Freizeit Nettoaufwand	1'151'669.99	270'125.67	937'970.00	27'000.00	1'136'547.84	272'858.92
			881'544.32		910'970.00		863'688.92
3420	Freizeit	292'521.33	22'283.00	275'950.00	19'000.00	267'444.40	18'087.20
3420.3010	Löhne d. Verwaltungs-u. Betriebspersonals	28'697.20		32'000.00		27'340.95	
3420.3050	AHV, IV, EO, ALV, Verwaltungskosten	1'824.65		2'000.00		1'738.50	
3420.3053	Unfallversicherungen	36.85		1'000.00		35.10	
3420.3054	Familienausgleichskasse	387.40				369.05	
3420.3101	Betriebs-, Verbrauchsmaterial	20'802.20		22'000.00		27'575.25	
3420.3111	* App., Masch., Geräte, Fahrz., Werkz.	34'800.95		4'500.00		9'273.20	
3420.3112	Dienstkleider	7'197.30		8'600.00		2'087.20	
3420.3120	Ver- und Entsorgung	4'673.65		6'500.00		6'523.15	
3420.3130	Dienstleistungen Dritter	38'264.87		37'800.00		33'921.70	
3420.3131	Planungen und Projektierungen Dritter	22'265.51		24'000.00		25'509.80	
3420.3140	Unterhalt an Grundstücken	407.10		1'000.00		663.70	
3420.3143	Unterhalt übrige Tiefbauten			5'000.00		4'714.70	
3420.3144	Unterhalt Hochbauten	10'722.20		11'000.00		1'675.30	
3420.3151	Unterh. App., Masch., Geräte, Fahrz., Werkz.	2'807.50		2'800.00		2'772.85	
3420.3161	Mieten, Benützungskosten Mobilien	12'983.80		15'750.00		16'061.70	
3420.3300	Planm. Abschreibungen Sachanlagen	92'795.15		88'000.00		93'327.00	

7. Funktional gegliederte Detaillerfolgsrechnung

Einwohnergemeinde Allschwil		ERFOLGSRECHNUNG					
Funktionale Gliederung		Rechnung 2019		Budget 2019		Rechnung 2018	
Konto	Bezeichnung	Aufwand	Ertrag	Aufwand	Ertrag	Aufwand	Ertrag
3420.3320	Planm.Abschreibungen immat.Anlagen	13'855.00		14'000.00		13'855.25	
3420.4240	Benützungsgebühren und Dienstleistungen		2'868.00		2'000.00		2'409.20
3420.4472	Benützungsgebühren Liegenschaften VV		19'415.00		17'000.00		15'678.00
3422	Kinder-, Jugend-, Familienfreizeithaus	859'148.66	247'842.67	662'020.00	8'000.00	869'103.44	254'771.72
3422.3000	Behörden und Kommissionen	2'254.00		2'100.00		3'366.75	
3422.3010	Löhne d.Verwaltungs-u.Betriebspersonals	451'399.75		456'000.00		431'718.55	
3422.3040	Erziehungszulagen	3'080.95		3'500.00		3'496.80	
3422.3050	AHV,IV,EO,ALV,Verwaltungskosten	27'086.65		27'000.00		27'406.15	
3422.3052	Pensionskassen	41'203.60		37'000.00		36'259.80	
3422.3053	Unfallversicherungen	3'080.45		5'000.00		3'075.65	
3422.3054	Familienausgleichskasse	5'750.85		6'000.00		5'818.75	
3422.3090	Aus- und Weiterbildung des Personals	112.80					
3422.3100	Büromaterial			500.00			
3422.3109	Übriger Material- und Warenaufwand	23'718.85		23'600.00		23'510.20	
3422.3120	Ver- und Entsorgung	15'701.35		18'500.00		22'089.35	
3422.3130	* Dienstleistungen Dritter	7'494.34		27'820.00		7'898.70	
3422.3134	Sachversicherungsprämien	633.85		600.00		681.52	
3422.3137	Steuern und Gebühren	3'068.20		2'900.00		1'384.00	
3422.3144	Unterhalt Hochbauten	42'621.35		35'000.00		41'342.80	
3422.3170	Reisekosten und Spesen			500.00			
3422.3199	* Übriger Betriebsaufwand	97'765.51				118'913.83	
3422.3300	Planm.Abschreibungen Sachanlagen	15'759.00		16'000.00		15'758.60	
3422.3511	* Einlagen in Fonds des EK	118'417.16				126'381.99	
3422.4260	Rückerstattungen Dritter		26'035.00				1'849.75
3422.4390	* Übriger Ertrag		118'417.16				126'381.99
3422.4511	* Entnahmen aus Fonds des EK		97'765.51				118'913.83
3422.4637	Beiträge von privaten Haushalten		5'625.00		8'000.00		7'626.15
35	Kirchen und religiöse Angelegenheiten	600.00		600.00		600.00	
	Nettoaufwand		600.00		600.00		600.00
350	Kirchen und religiöse Angelegenheiten	600.00		600.00		600.00	
	Nettoaufwand		600.00		600.00		600.00
3500	Kirchen und religiöse Angelegenheiten	600.00		600.00		600.00	
3500.3636	Beitr.an priv.Organisat.o.Erwerbszweck	600.00		600.00		600.00	

7. Funktional gegliederte Detaillerfolgsrechnung

Einwohnergemeinde Allschwil		ERFOLGSRECHNUNG					
Funktionale Gliederung		Rechnung 2019		Budget 2019		Rechnung 2018	
Konto	Bezeichnung	Aufwand	Ertrag	Aufwand	Ertrag	Aufwand	Ertrag
4	GESUNDHEIT	8'680'366.71	338'379.92	8'117'100.00	497'500.00	7'396'385.06	575'274.46
	Nettoaufwand		8'341'986.79		7'619'600.00		6'821'110.60
41	Kranken- und Pflegeheime	5'698'863.96	24'186.50	4'977'000.00	67'500.00	4'365'978.71	220'145.00
	Nettoaufwand		5'674'677.46		4'909'500.00		4'145'833.71
412	Kranken- und Pflegeheime	5'698'863.96	24'186.50	4'977'000.00	67'500.00	4'365'978.71	220'145.00
	Nettoaufwand		5'674'677.46		4'909'500.00		4'145'833.71
4120	Kranken- und Pflegeheime	5'698'863.96	24'186.50	4'977'000.00	67'500.00	4'365'978.71	220'145.00
4120.3300	Planm.Abschreibungen Sachanlagen	277'291.31		277'000.00		290'931.31	
4120.3614	* Entschädigungen an öff. Unternehmungen	5'419'874.80		4'700'000.00		4'074'836.80	
4120.3635	Beiträge an private Unternehmungen	1'697.85				210.60	
4120.4260	* Rückerstattungen Dritter		16'750.50		60'000.00		212'709.00
4120.4470	Pacht- und Mietzinse Liegenschaften VV		7'436.00		7'500.00		7'436.00
42	Ambulante Krankenpflege	2'528'700.05		2'564'700.00		2'453'057.75	
	Nettoaufwand		2'528'700.05		2'564'700.00		2'453'057.75
421	Ambulante Krankenpflege	2'528'700.05		2'564'700.00		2'453'057.75	
	Nettoaufwand		2'528'700.05		2'564'700.00		2'453'057.75
4210	Ambulante Krankenpflege	2'528'700.05		2'564'700.00		2'453'057.75	
4210.3010	Löhne d.Verwaltungs-u.Betriebspersonals	322'930.00		350'000.00		323'100.00	
4210.3050	AHV,IV,EO,ALV,Verwaltungskosten	18'690.65		18'000.00		14'816.65	
4210.3054	Familienausgleichskasse	4'534.75		2'000.00		1'595.05	
4210.3632	Beiträge an Gemeinden und Zweckverbände	93'648.05		94'700.00		82'773.60	
4210.3635	Beiträge an private Unternehmungen	2'088'896.60		2'100'000.00		2'030'772.45	
43	Gesundheitsprävention	440'224.10	314'193.42	563'400.00	430'000.00	564'637.35	355'129.46
	Nettoaufwand		126'030.68		133'400.00		209'507.89
431	Alkohol- und Drogenprävention	24'812.40		68'000.00		67'387.70	
	Nettoaufwand		24'812.40		68'000.00		67'387.70
4310	Alkohol- und Drogenprävention	24'812.40		68'000.00		67'387.70	
4310.3130	Dienstleistungen Dritter	4'636.40		5'000.00		933.30	
4310.3611	* Entschädigungen an Kanton	19'211.00		50'000.00		62'247.30	
4310.3636	Beitr.an priv.Organisat.o.Erwerbszweck	965.00		13'000.00		4'207.10	

7. Funktional gegliederte Detaillerfolgsrechnung

Einwohnergemeinde Allschwil		ERFOLGSRECHNUNG					
Funktionale Gliederung		Rechnung 2019		Budget 2019		Rechnung 2018	
Konto	Bezeichnung	Aufwand	Ertrag	Aufwand	Ertrag	Aufwand	Ertrag
433	Schulgesundheitsdienst	413'868.70	314'193.42	495'250.00	430'000.00	497'129.65	355'129.46
	Nettoaufwand		99'675.28		65'250.00		142'000.19
4330	Schulgesundheitsdienst	3'394.75		3'500.00		16'243.30	
4330.3109	Übriger Material- und Warenaufwand	2'221.00		2'500.00		14'259.55	
4330.3132	Honor.ext.Berater,Gutachter,Fachexp.	1'173.75		1'000.00		1'983.75	
4331	Kinder- und Jugendzahnpflege	410'473.95	314'193.42	491'750.00	430'000.00	480'886.35	355'129.46
4331.3010	Löhne d.Verwaltungs-u.Betriebspersonals	32'745.70		35'000.00		35'229.35	
4331.3050	AHV,IV,EO,ALV,Verwaltungskosten	2'082.35		2'000.00		2'240.05	
4331.3052	Pensionskassen	3'849.95		4'000.00		3'663.70	
4331.3053	Unfallversicherungen	241.90		300.00		260.65	
4331.3054	Familienausgleichskasse	442.05		450.00		475.20	
4331.3132	* Honor.ext.Berater,Gutachter,Fachexp.	371'112.00		450'000.00		439'017.40	
4331.4260	* Rückerstattungen Dritter		251'231.40		360'000.00		285'658.43
4331.4631	Beiträge von Kantonen		62'962.02		70'000.00		69'471.03
434	Lebensmittelkontrolle	1'543.00		150.00		120.00	
	Nettoaufwand		1'543.00		150.00		120.00
4340	Lebensmittelkontrolle	1'543.00		150.00		120.00	
4340.3010	Löhne d.Verwaltungs-u.Betriebspersonals	559.30					
4340.3050	AHV,IV,EO,ALV,Verwaltungskosten	35.55					
4340.3053	Unfallversicherungen	.70					
4340.3054	Familienausgleichskasse	7.55					
4340.3130	Dienstleistungen Dritter	939.90		150.00		120.00	
49	Übriges Gesundheitswesen	12'578.60		12'000.00		12'711.25	
	Nettoaufwand		12'578.60		12'000.00		12'711.25
490	Übriges Gesundheitswesen	12'578.60		12'000.00		12'711.25	
	Nettoaufwand		12'578.60		12'000.00		12'711.25
4900	Übriges Gesundheitswesen	12'578.60		12'000.00		12'711.25	
4900.3300	Planm.Abschreibungen Sachanlagen	4'335.00		4'000.00		4'624.00	
4900.3635	Beiträge an private Unternehmungen	8'243.60		8'000.00		8'087.25	

7. Funktional gegliederte Detaillerfolgsrechnung

Einwohnergemeinde Allschwil		ERFOLGSRECHNUNG					
Funktionale Gliederung		Rechnung 2019		Budget 2019		Rechnung 2018	
Konto	Bezeichnung	Aufwand	Ertrag	Aufwand	Ertrag	Aufwand	Ertrag
5	SOZIALE SICHERHEIT	23'361'523.17	5'035'954.31	23'661'375.00	5'667'750.00	23'231'243.95	4'825'716.27
	Nettoaufwand		18'325'568.86		17'993'625.00		18'405'527.68
53	Alter und Hinterlassene	5'891'853.10	32'781.40	6'132'450.00	25'000.00	6'513'414.40	49'015.50
	Nettoaufwand		5'859'071.70		6'107'450.00		6'464'398.90
531	Alters- u.Hinterlassenenvers. AHV	163'179.25	28'258.30	131'700.00	25'000.00	159'869.90	34'109.60
	Nettoaufwand		134'920.95		106'700.00		125'760.30
5310	Alters- u.Hinterlassenenvers. AHV	163'179.25	28'258.30	131'700.00	25'000.00	159'869.90	34'109.60
5310.3010	Löhne d.Verwaltungs-u.Betriebspersonals	78'955.05		59'000.00		74'827.40	
5310.3050	AHV,IV,EO,ALV,Verwaltungskosten	4'765.30		3'700.00		4'619.90	
5310.3052	Pensionskassen	8'319.50		8'000.00		7'892.85	
5310.3053	Unfallversicherungen	553.30		500.00		535.25	
5310.3054	Familienausgleichskasse	1'012.05		500.00		981.10	
5310.3637	Beiträge an private Haushalte	69'574.05		60'000.00		71'013.40	
5310.4260	Rückerstattungen Dritter		2'559.90				8'695.00
5310.4610	Entschädigungen vom Bund		25'698.40		25'000.00		25'414.60
532	Ergänzungsleistungen AHV	3'967'274.00		3'900'000.00		4'623'021.00	
	Nettoaufwand		3'967'274.00		3'900'000.00		4'623'021.00
5320	Ergänzungsleistungen AHV	3'967'274.00		3'900'000.00		4'623'021.00	
5320.3631	Beiträge an Kanton	3'967'274.00		3'900'000.00		4'623'021.00	
535	Leistungen an Alter	1'761'399.85	4'523.10	2'100'750.00		1'730'523.50	14'905.90
	Nettoaufwand		1'756'876.75		2'100'750.00		1'715'617.60
5350	Leistungen an das Alter	1'761'399.85	4'523.10	2'100'750.00		1'730'523.50	14'905.90
5350.3000	Behörden und Kommissionen	4'160.00		3'700.00			
5350.3010	Löhne d.Verwaltungs-u.Betriebspersonals	77'812.45		137'000.00		74'904.75	
5350.3040	Erziehungszulagen	215.25		400.00		398.95	
5350.3050	AHV,IV,EO,ALV,Verwaltungskosten	4'949.80		6'600.00		4'742.30	
5350.3052	Pensionskassen	5'465.60		5'500.00		5'098.40	
5350.3053	Unfallversicherungen	572.90		850.00		551.80	
5350.3054	Familienausgleichskasse	1'051.50		1'500.00		1'007.10	
5350.3102	Drucksachen, Publikationen	6'537.90		10'000.00		1'468.85	
5350.3109	Übriger Material- und Warenaufwand	283.00		3'000.00		455.65	
5350.3130	Dienstleistungen Dritter	23'738.05		30'000.00		34'202.70	
5350.3636	Beitr.an priv.Organisat.o.Erwerbszweck	100'416.00		102'200.00		100'268.00	
5350.3637	* Beiträger an private Haushalte	1'536'197.40		1'800'000.00		1'507'425.00	
5350.4612	Entsch.von Gemeinden u. Zweckverbänden		4'523.10				14'905.90

7. Funktional gegliederte Detaillierterfolgsrechnung

Einwohnergemeinde Allschwil		ERFOLGSRECHNUNG					
Funktionale Gliederung		Rechnung 2019		Budget 2019		Rechnung 2018	
Konto	Bezeichnung	Aufwand	Ertrag	Aufwand	Ertrag	Aufwand	Ertrag
54	Familie und Jugend	3'376'046.55	302'355.15	2'610'730.00	306'750.00	2'717'871.35	336'847.40
	Nettoaufwand		3'073'691.40		2'303'980.00		2'381'023.95
544	Jugendschutz	2'363.20		5'000.00		2'142.00	
	Nettoaufwand		2'363.20		5'000.00		2'142.00
5440	Jugendschutz, allgemein	2'363.20		5'000.00		2'142.00	
5440.3102	Drucksachen, Publikationen	2'363.20		5'000.00		2'142.00	
545	Leistungen an Familien	3'373'683.35	302'355.15	2'605'730.00	306'750.00	2'715'729.35	336'847.40
	Nettoaufwand		3'071'328.20		2'298'980.00		2'378'881.95
5450	Leistungen an Familien, allgemein	244.50					
5450.3637	Beiträge an private Haushalte	244.50					
5451	Kinderkrippen und Kinderhorte	1'751'833.40	136'116.40	1'238'480.00	136'000.00	1'307'306.05	136'116.40
5451.3000	Behörden und Kommissionen			6'600.00			
5451.3050	AHV,IV,EO,ALV,Verwaltungskosten			300.00			
5451.3054	Familienausgleichskasse			80.00			
5451.3144	Unterhalt Hochbauten	19'007.40		19'000.00		30'903.20	
5451.3160	Miete und Pacht Liegenschaften	58'405.00		58'500.00		58'405.00	
5451.3300	Planm.Abschreibungen Sachanlagen	3'821.00		4'000.00		3'821.00	
5451.3636 *	Beitr.an priv.Organisat.o.Erwerbszweck	1'670'600.00		1'150'000.00		1'214'176.85	
5451.4470	Pacht- und Mietzinse Liegenschaften VV		65'926.60		66'000.00		65'926.60
5451.4480	Mietzinse von gemieteten Liegenschaften		70'189.80		70'000.00		70'189.80
5452	Private Tagesheime	994'422.95	4'465.90	779'200.00		852'442.60	
5452.3010	Löhne d.Verwaltungs-u.Betriebspersonals	72'317.65		67'000.00		60'271.45	
5452.3040	Erziehungszulagen	2'889.30		2'200.00		2'704.75	
5452.3050	AHV,IV,EO,ALV,Verwaltungskosten	4'597.05		4'500.00		3'831.50	
5452.3052	Pensionskassen	5'755.10		4'000.00		4'560.30	
5452.3053	Unfallversicherungen	502.55		600.00		446.10	
5452.3054	Familienausgleichskasse	976.75		900.00		814.40	
5452.3635 *	Beiträge an private Unternehmungen	853'404.45		600'000.00		607'656.75	
5452.3637 *	Beiträge an private Haushalte	53'980.10		100'000.00		172'157.35	
5452.4260	Rückerstattungen Dritter		4'465.90				

7. Funktional gegliederte Detaillerfolgsrechnung

Einwohnergemeinde Allschwil		ERFOLGSRECHNUNG					
Funktionale Gliederung		Rechnung 2019		Budget 2019		Rechnung 2018	
Konto	Bezeichnung	Aufwand	Ertrag	Aufwand	Ertrag	Aufwand	Ertrag
5453	Tagesfamilien	466'210.50	157'306.95	432'550.00	170'750.00	437'036.65	200'731.00
5453.3010	Löhne d.Verwaltungs-u.Betriebspersonals	315'211.80		300'000.00		295'031.05	
5453.3040	Erziehungszulagen	20'792.85		15'000.00		16'875.85	
5453.3050	AHV,IV,EO,ALV,Verwaltungskosten	19'868.85		19'000.00		19'265.60	
5453.3052	Pensionskassen	23'813.90		11'000.00		16'956.85	
5453.3053	Unfallversicherungen	2'290.05		2'400.00		2'180.30	
5453.3054	Familienausgleichskasse	4'337.30		4'000.00		4'037.35	
5453.3090	Aus- und Weiterbildung des Personals	2'402.95		2'500.00		875.80	
5453.3099	Sonstiger Personalaufwand			150.00			
5453.3101	Betriebs-, Verbrauchsmaterial	816.50		3'300.00		3'072.75	
5453.3170	Reisekosten und Spesen	76'676.30		75'200.00		78'741.10	
5453.4210	Gebühren für Amtshandlungen		840.35		750.00		1'494.00
5453.4260	Rückerstattungen Dritter		2'977.30				
5453.4637	Beiträge von privaten Haushalten		153'489.30		170'000.00		199'237.00
5454	Familienergänzende Betreuung	160'972.00	4'465.90	155'500.00		118'944.05	
5454.3010	Löhne d.Verwaltungs-u.Betriebspersonals	125'012.75		125'000.00		98'418.95	
5454.3040	Erziehungszulagen	4'767.20		6'400.00		3'490.00	
5454.3050	AHV,IV,EO,ALV,Verwaltungskosten	7'948.45		8'000.00		6'258.40	
5454.3052	Pensionskassen	11'500.60		7'100.00		8'720.35	
5454.3053	Unfallversicherungen	892.10		1'000.00		728.40	
5454.3054	Familienausgleichskasse	1'687.20		1'500.00		1'327.95	
5454.3100	Büromaterial	400.00		1'000.00			
5454.3130	Dienstleistungen Dritter	8'725.00		5'000.00			
5454.3170	Reisekosten und Spesen	38.70		500.00			
5454.4260	Rückerstattungen Dritter		4'465.90				
56	Soziales Wohnungswesen	195'493.40	2'331.00	120'000.00		164'181.70	
	Nettoaufwand		193'162.40		120'000.00		164'181.70
560	Soziales Wohnungswesen	195'493.40	2'331.00	120'000.00		164'181.70	
	Nettoaufwand		193'162.40		120'000.00		164'181.70
5600	Soziales Wohnungswesen	195'493.40	2'331.00	120'000.00		164'181.70	
5600.3637 *	Beiträge an private Haushalte	195'493.40		120'000.00		164'181.70	
5600.4260	Rückerstattungen Dritter		2'331.00				

7. Funktional gegliederte Detaillierfolgsrechnung

Einwohnergemeinde Allschwil		ERFOLGSRECHNUNG					
Funktionale Gliederung		Rechnung 2019		Budget 2019		Rechnung 2018	
Konto	Bezeichnung	Aufwand	Ertrag	Aufwand	Ertrag	Aufwand	Ertrag
57	Sozialhilfe und Asylwesen	13'898'130.12	4'698'486.76	14'798'195.00	5'336'000.00	13'835'776.50	4'439'853.37
	Nettoaufwand		9'199'643.36		9'462'195.00		9'395'923.13
572	Sozialhilfe	11'419'877.10	3'863'956.91	12'420'000.00	4'615'000.00	11'420'219.35	3'584'707.02
	Nettoaufwand		7'555'920.19		7'805'000.00		7'835'512.33
5720	Sozialhilfe	11'215'627.50	3'856'250.86	12'220'000.00	4'575'000.00	11'251'570.60	3'580'009.52
5720.3130	Dienstleistungen Dritter	34'736.30		50'000.00		54'496.10	
5720.3611	Entschädigungen an Kanton	33.70		20'000.00		1'016.50	
5720.3635	Beiträge an private Unternehmungen	561'408.10		600'000.00		423'805.10	
5720.3637	Beiträge an private Haushalte	10'619'449.40		11'550'000.00		10'772'252.90	
5720.4260	Rückerstattungen Dritter		3'074'307.61		3'300'000.00		2'502'966.22
5720.4390	Übriger Ertrag		1'000.00				500.00
5720.4611	* Entschädigungen vom Kanton		780'943.25		1'275'000.00		1'076'543.30
5722	Sozialhilfe Asylbereich	204'249.60	7'706.05	200'000.00	40'000.00	168'648.75	4'697.50
5722.3637	Beiträge an private Haushalte	204'249.60		200'000.00		168'648.75	
5722.4611	* Entschädigungen vom Kanton		7'706.05		40'000.00		4'697.50
573	Asylwesen	640'496.50	827'517.45	458'000.00	721'000.00	685'412.65	838'165.60
	Nettoertrag	187'020.95		263'000.00		152'752.95	
5730	Asylwesen	640'496.50	827'517.45	458'000.00	721'000.00	685'412.65	838'165.60
5730.3134	Sachversicherungsprämien					2'916.20	
5730.3144	Unterhalt Hochbauten	5'651.20		20'000.00		13'730.30	
5730.3160	Miete und Pacht Liegenschaften	37'349.70		38'000.00		37'091.50	
5730.3637	* Beiträge an private Haushalte	597'495.60		400'000.00		631'674.65	
5730.4470	Pacht- und Mietzinse Liegenschaften VV		261'260.00		261'000.00		261'260.00
5730.4611	* Entschädigungen vom Kanton		566'257.45		460'000.00		576'905.60

7. Funktional gegliederte Detailerfolgsrechnung

Einwohnergemeinde Allschwil		ERFOLGSRECHNUNG					
Funktionale Gliederung		Rechnung 2019		Budget 2019		Rechnung 2018	
Konto	Bezeichnung	Aufwand	Ertrag	Aufwand	Ertrag	Aufwand	Ertrag
579	Übriges Sozialwesen	1'837'756.52	7'012.40	1'920'195.00		1'730'144.50	16'980.75
	Nettoaufwand		1'830'744.12		1'920'195.00		1'713'163.75
5790	Übriges Sozialwesen	1'837'756.52	7'012.40	1'920'195.00		1'730'144.50	16'980.75
5790.3000	Behörden und Kommissionen	31'387.23		25'500.00		24'945.00	
5790.3010	Löhne d. Verwaltungs-u. Betriebspersonals	1'377'215.15		1'429'000.00		1'282'813.65	
5790.3040	Erziehungszulagen	5'813.70		17'000.00		14'653.35	
5790.3050	AHV, IV, EO, ALV, Verwaltungskosten	88'897.70		97'000.00		82'665.60	
5790.3052	Pensionskassen	126'264.55		132'000.00		113'914.00	
5790.3053	Unfallversicherungen	9'733.00		12'500.00		9'324.65	
5790.3054	Familienausgleichskasse	18'937.15		19'295.00		17'563.35	
5790.3090	Aus- und Weiterbildung des Personals	2'566.75		2'000.00		3'699.10	
5790.3100	Büromaterial	1'004.10		2'000.00			
5790.3103	Fachliteratur, Zeitschriften	2'056.05		4'000.00		3'789.20	
5790.3130	Dienstleistungen Dritter	1'290.34		3'000.00		3'075.60	
5790.3170	Reisekosten und Spesen	311.00					
5790.3199	Übriger Betriebsaufwand	4'479.50				1'433.70	
5790.3636	Beitr. an priv. Organisat. o. Erwerbszweck	50'940.30		56'900.00		50'687.30	
5790.3637	Beiträge an private Haushalte	116'860.00		120'000.00		121'580.00	
5790.4260	Rückerstattungen Dritter		2'532.90				15'547.05
5790.4511	Entnahmen aus Fonds des EK		4'479.50				1'433.70
6	VERKEHR	4'260'446.85	527'676.61	4'344'750.00	323'000.00	4'200'773.32	391'052.56
	Nettoaufwand		3'732'770.24		4'021'750.00		3'809'720.76
61	Strassenverkehr	4'100'604.80	377'642.11	4'183'950.00	160'600.00	4'037'650.07	219'599.46
	Nettoaufwand		3'722'962.69		4'023'350.00		3'818'050.61
615	Gemeindestrassen/Werkhof	4'100'604.80	377'642.11	4'183'950.00	160'600.00	4'037'650.07	219'599.46
	Nettoaufwand		3'722'962.69		4'023'350.00		3'818'050.61
6150	Gemeindestrassen/Werkhof	4'100'604.80	377'642.11	4'183'950.00	160'600.00	4'037'650.07	219'599.46
6150.3000	Behörden und Kommissionen	804.25		800.00		670.00	
6150.3010	Löhne d. Verwaltungs-u. Betriebspersonals	1'989'172.00		2'030'500.00		1'935'662.65	
6150.3040	Erziehungszulagen	25'496.50		34'000.00		28'689.35	
6150.3050	AHV, IV, EO, ALV, Verwaltungskosten	125'919.15		130'000.00		122'773.45	
6150.3052	Pensionskassen	180'343.40		190'000.00		171'477.80	
6150.3053	Unfallversicherungen	52'516.50		72'000.00		59'771.45	
6150.3054	Familienausgleichskasse	26'737.90		27'000.00		26'066.65	
6150.3099	Sonstiger Personalaufwand	300.00					
6150.3100	Büromaterial	623.70		1'300.00		564.05	
6150.3101	* Betriebs-, Verbrauchsmaterial	171'725.35		138'100.00		132'663.80	

7. Funktional gegliederte Detaillerfolgsrechnung

Einwohnergemeinde Allschwil		ERFOLGSRECHNUNG					
Funktionale Gliederung		Rechnung 2019		Budget 2019		Rechnung 2018	
Konto	Bezeichnung	Aufwand	Ertrag	Aufwand	Ertrag	Aufwand	Ertrag
6150.3103	Fachliteratur, Zeitschriften	2'420.40		2'700.00		2'971.35	
6150.3111	* App.,Masch.,Geräte,Fahrz.,Werkz.	50'878.15		22'000.00		10'085.90	
6150.3112	Dienstkleider	15'826.65		11'950.00		12'102.55	
6150.3120	Ver- und Entsorgung	340'601.35		362'150.00		387'415.00	
6150.3130	Dienstleistungen Dritter	153'971.10		136'400.00		138'631.55	
6150.3131	* Planungen und Projektierungen Dritter	4'244.90		60'000.00		14'487.20	
6150.3132	Honor.ext.Berater,Gutachter,Fachexp.	52'209.45		59'350.00		21'642.95	
6150.3134	Sachversicherungsprämien	11'831.80		10'200.00		11'243.22	
6150.3137	Steuern und Gebühren	15'067.00		17'000.00		15'011.15	
6150.3140	Unterhalt an Grundstücken					102.25	
6150.3141	Unterhalt Strassen/Verkehrswege	80'455.85		80'000.00		123'645.35	
6150.3143	Unterhalt übrige Tiefbauten	13'427.90		19'000.00		34'838.80	
6150.3144	* Unterhalt Hochbauten	7'746.05		28'000.00		69'675.65	
6150.3151	Unterh.App.,Masch.,Geräte,Fahrz.,Werkz.	45'095.70		48'000.00		51'382.65	
6150.3170	Reisekosten und Spesen	1'692.60		3'500.00			
6150.3190	Schadenersatzleistungen					615.20	
6150.3300	Planm.Abschreibungen Sachanlagen	672'809.65		680'000.00		653'060.10	
6150.3511	* Einlagen in Fonds des EK	58'687.50		20'000.00		12'400.00	
6150.4200	* Ersatzabgaben		58'687.50		20'000.00		12'400.00
6150.4240	* Benützungsgebühren und Dienstleistungen		136'647.45		24'000.00		18'734.30
6150.4250	Verkäufe				600.00		640.00
6150.4260	Rückerstattungen Dritter		35'699.95		14'000.00		33'235.10
6150.4470	Pacht- und Mietzinse Liegenschaften VV		11'970.00		6'000.00		5'985.00
6150.4511	Entnahmen aus Fonds des EK		711.00				1'216.25
6150.4631	Beiträge von Kantonen		39'213.21		30'000.00		30'986.81
6150.4900	Int. Verr. von Material- u. Warenbezügen		26'000.00		26'000.00		26'000.00
6150.4910	Int.Verr.von Dienstleistungen		68'713.00		40'000.00		90'402.00
62	Öffentlicher Verkehr	159'842.05	150'034.50	160'800.00	162'400.00	163'123.25	171'453.10
	Nettoaufwand		9'807.55				
	Nettoertrag			1'600.00		8'329.85	
623	Agglomerationsverkehr	306.95		2'500.00		22'197.00	17'013.10
	Nettoaufwand		306.95		2'500.00		5'183.90
6230	Agglomerationsverkehr	306.95		2'500.00		22'197.00	17'013.10
6230.3101	Betriebs-, Verbrauchsmaterial	306.95		500.00		421.20	
6230.3131	Planungen und Projektierungen Dritter			1'000.00			
6230.3141	Unterhalt Strassen/Verkehrswege			1'000.00		21'775.80	
6230.4260	Rückerstattungen Dritter						17'013.10

7. Funktional gegliederte Detailerfolgsrechnung

Einwohnergemeinde Allschwil		ERFOLGSRECHNUNG					
Funktionale Gliederung		Rechnung 2019		Budget 2019		Rechnung 2018	
Konto	Bezeichnung	Aufwand	Ertrag	Aufwand	Ertrag	Aufwand	Ertrag
629	Übriger öffentlicher Verkehr	159'535.10	150'034.50	158'300.00	162'400.00	140'926.25	154'440.00
	Nettoaufwand		9'500.60				
	Nettoertrag			4'100.00		13'513.75	
6290	Übriger Öffentlicher Verkehr	159'535.10	150'034.50	158'300.00	162'400.00	140'926.25	154'440.00
6290.3109	Übriger Material- und Warenaufwand	139'826.00		140'000.00		140'926.25	
6290.3634	Beiträge an öffentliche Unternehmungen	19'709.10		18'300.00			
6290.4250	Verkäufe		145'034.50		157'400.00		154'440.00
6290.4631	Beiträge von Kantonen		5'000.00		5'000.00		
7	UMWELTSCHUTZ UND RAUMORDNUNG	8'043'870.19	6'976'017.61	8'326'300.00	7'363'850.00	8'557'382.79	7'622'341.79
	Nettoaufwand		1'067'852.58		962'450.00		935'041.00
71	Wasserversorgung	2'650'544.58	2'650'544.58	2'822'400.00	2'822'400.00	2'978'767.69	2'978'767.69
710	Wasserversorgung	2'650'544.58	2'650'544.58	2'822'400.00	2'822'400.00	2'978'767.69	2'978'767.69
7101	Wasserversorgung SF	2'650'544.58	2'650'544.58	2'822'400.00	2'822'400.00	2'978'767.69	2'978'767.69
7101.3010	Löhne d. Verwaltungs- u. Betriebspersonals	428'620.55		415'000.00		412'633.75	
7101.3040	Erziehungszulagen	4'796.40		5'000.00		4'796.40	
7101.3050	AHV, IV, EO, ALV, Verwaltungskosten	27'212.70		25'000.00		26'016.30	
7101.3052	Pensionskassen	38'868.60		38'000.00		37'246.20	
7101.3053	Unfallversicherungen	11'829.45		15'000.00		13'056.65	
7101.3054	Familienausgleichskasse	5'777.60		5'500.00		5'523.90	
7101.3090	Aus- und Weiterbildung des Personals	4'030.00		6'200.00		2'380.00	
7101.3100	Büromaterial			200.00			
7101.3101	* Betriebs-, Verbrauchsmaterial	62'898.15		87'350.00		56'330.35	
7101.3103	Fachliteratur, Zeitschriften			200.00		147.75	
7101.3109	Übriger Material- und Warenaufwand	-237.15					
7101.3111	* App., Masch., Geräte, Fahrz., Werkz.	49'386.15		111'500.00		44'248.95	
7101.3112	Dienstkleider	4'593.15		6'100.00		2'677.95	
7101.3120	Ver- und Entsorgung	24'446.25		25'500.00		31'414.55	
7101.3130	Dienstleistungen Dritter	13'785.85		10'980.00		13'056.10	
7101.3131	* Planungen und Projektierungen Dritter	3'114.00		27'000.00		7'388.85	
7101.3132	Honor. ext. Berater, Gutachter, Fachexp.	60'603.30		49'200.00		63'224.70	
7101.3134	Sachversicherungsprämien	19'535.50		19'100.00		19'260.82	
7101.3137	Steuern und Gebühren	1'098.00		2'400.00		1'787.00	
7101.3143	* Unterhalt übrige Tiefbauten	83'005.80		175'400.00		109'946.50	
7101.3151	Unterh. App., Masch., Geräte, Fahrz., Werkz.	63'862.80		67'200.00		20'796.90	
7101.3160	Miete und Pacht Liegenschaften	1'000.00		2'800.00		1'000.00	
7101.3170	Reisekosten und Spesen	890.00		1'650.00		313.60	
7101.3199	Übriger Betriebsaufwand			1'800.00		3'162.45	
7101.3300	Planm. Abschreibungen Sachanlagen	289'236.48		284'000.00		250'932.00	

7. Funktional gegliederte Detaillerfolgsrechnung

Einwohnergemeinde Allschwil		ERFOLGSRECHNUNG					
Funktionale Gliederung		Rechnung 2019		Budget 2019		Rechnung 2018	
Konto	Bezeichnung	Aufwand	Ertrag	Aufwand	Ertrag	Aufwand	Ertrag
7101.3301	* Ausserplanm.Abschreibungen Sachanlagen	418'618.24					
7101.3510	* Einlagen in Spezialfinanzierungen	254'750.91		636'920.00		1'032'065.52	
7101.3611	Entschädigungen an Kanton	6'849.85		7'000.00		6'225.35	
7101.3612	Entsch.an Gemeinden und Zweckverbände	716'587.00		751'400.00		746'765.15	
7101.3910	Int.Verr.von Dienstleistungen	55'385.00		45'000.00		66'370.00	
7101.4210	Gebühren für Amtshandlungen		1'450.00		2'000.00		800.00
7101.4240	Benützungsgebühren und Dienstleistungen		2'524'614.38		2'628'000.00		2'824'398.89
7101.4260	* Rückerstattungen Dritter		94'480.20		162'400.00		123'568.80
7101.4900	Int. Verr. von Material- u. Warenbezügen		30'000.00		30'000.00		30'000.00
72	Abwasserbeseitigung	2'479'263.54	2'479'263.54	2'586'650.00	2'586'650.00	2'471'464.67	2'471'464.67
720	Abwasserbeseitigung	2'479'263.54	2'479'263.54	2'586'650.00	2'586'650.00	2'471'464.67	2'471'464.67
7201	Abwasserbeseitigung (SF)	2'479'263.54	2'479'263.54	2'586'650.00	2'586'650.00	2'471'464.67	2'471'464.67
7201.3090	Aus- und Weiterbildung des Personals			500.00		3'447.00	
7201.3100	Büromaterial	158.85		200.00		202.30	
7201.3101	Betriebs-, Verbrauchsmaterial	10'368.40		11'000.00		3'480.45	
7201.3103	Fachliteratur, Zeitschriften			2'200.00			
7201.3111	App.,Masch.,Geräte,Fahrz.,Werkz.	28'563.00		45'000.00		38'845.25	
7201.3120	Ver- und Entsorgung	138.50		200.00		174.70	
7201.3130	Dienstleistungen Dritter	29'742.85		29'300.00		21'169.55	
7201.3131	Planungen und Projektierungen Dritter	18'100.00		34'000.00			
7201.3132	Honor.ext.Berater,Gutachter,Fachexp.	55'077.95		44'000.00		31'906.95	
7201.3134	Sachversicherungsprämien	6'419.90		4'500.00		4'530.35	
7201.3143	Unterhalt übrige Tiefbauten	1'323.30		10'000.00		1'872.95	
7201.3151	Unterh.App.,Masch.,Geräte,Fahrz.,Werkz.	6'644.30		2'150.00			
7201.3199	Übriger Betriebsaufwand			600.00		875.80	
7201.3300	Planm.Abschreibungen Sachanlagen	71'322.50		101'000.00		84'014.05	
7201.3510	* Einlagen in Spezialfinanzierungen	334'564.19				75'809.12	
7201.3611	* Entschädigungen an Kanton	1'841'577.30		2'224'000.00		2'132'379.20	
7201.3637	Beiträge an private Haushalte			2'000.00		1'580.00	
7201.3900	Int.Verrechn.von Material- u.Warenbez.	11'000.00		11'000.00		11'000.00	
7201.3910	Int.Verr.von Dienstleistungen	64'262.50		65'000.00		60'177.00	
7201.4210	Gebühren für Amtshandlungen		6'675.00		2'000.00		6'100.00
7201.4240	Benützungsgebühren und Dienstleistungen		2'472'588.54		2'485'000.00		2'465'364.67
7201.4510	* Entnahmen aus Spezialfinanzierungen				99'650.00		

7. Funktional gegliederte Detailerfolgsrechnung

Einwohnergemeinde Allschwil		ERFOLGSRECHNUNG					
Funktionale Gliederung		Rechnung 2019		Budget 2019		Rechnung 2018	
Konto	Bezeichnung	Aufwand	Ertrag	Aufwand	Ertrag	Aufwand	Ertrag
73	Abfallwirtschaft	1'322'203.47	1'297'337.62	1'458'400.00	1'439'800.00	1'415'532.78	1'397'561.68
	Nettoaufwand		24'865.85		18'600.00		17'971.10
730	Abfallwirtschaft	1'322'203.47	1'297'337.62	1'458'400.00	1'439'800.00	1'415'532.78	1'397'561.68
	Nettoaufwand		24'865.85		18'600.00		17'971.10
7300	Abfallbewirtschaftung	24'865.85		18'600.00		17'971.10	
7300.3010	Löhne d.Verwaltungs-u.Betriebspersonals	3'683.35					
7300.3050	AHV,IV,EO,ALV,Verwaltungskosten	234.20					
7300.3052	Pensionskassen	17.20					
7300.3053	Unfallversicherungen	102.25					
7300.3054	Familienausgleichskasse	49.75					
7300.3102	Drucksachen, Publikationen	158.60		500.00		182.55	
7300.3130	Dienstleistungen Dritter	5'997.75		7'100.00		4'047.05	
7300.3138	Kurse, Prüfungen und Beratungen	14'622.75		11'000.00		13'741.50	
7301	Abfallbeseitigung (SF)	1'297'337.62	1'297'337.62	1'439'800.00	1'439'800.00	1'397'561.68	1'397'561.68
7301.3090	Aus- und Weiterbildung des Personals	1'425.90		2'500.00		380.00	
7301.3101 *	Betriebs-, Verbrauchsmaterial	20'173.00		50'000.00		35'090.95	
7301.3102	Drucksachen, Publikationen	8'656.95		11'400.00		8'315.45	
7301.3120	Ver- und Entsorgung	109.20				16'747.25	
7301.3130	Dienstleistungen Dritter	1'154'471.92		1'253'100.00		1'218'763.93	
7301.3132	Honor.ext.Berater,Gutachter,Fachexp.			2'000.00			
7301.3138	Kurse, Prüfungen und Beratungen	436.50					
7301.3144	Unterhalt Hochbauten	371.55		1'000.00			
7301.3151	Unterh.App.,Masch.,Geräte,Fahrz.,Werkz.	8'155.15		7'000.00			
7301.3199	Übriger Betriebsaufwand			5'500.00		10'145.65	
7301.3300	Planm.Abschreibungen Sachanlagen	21'603.00		22'000.00		22'678.00	
7301.3632	Beiträge an Gemeinden und Zweckverbände	298.45		300.00		298.45	
7301.3900	Int.Verrechn.von Material- u.Warenbez.	15'000.00		15'000.00		15'000.00	
7301.3910	Int.Verr.von Dienstleistungen	66'636.00		70'000.00		70'142.00	
7301.4240 *	Benützungsgebühren und Dienstleistungen		876'570.76		989'500.00		993'681.90
7301.4250	Verkäufe		8'293.25		10'200.00		8'442.10
7301.4260 *	Rückerstattungen Dritter		171'496.75		192'000.00		187'787.05
7301.4270	Bussen		400.00		1'000.00		-200.00
7301.4510	Entnahmen aus Spezialfinanzierungen		240'576.86		247'100.00		207'850.63

7. Funktional gegliederte Detaillierfolgsrechnung

Einwohnergemeinde Allschwil		ERFOLGSRECHNUNG					
Funktionale Gliederung		Rechnung 2019		Budget 2019		Rechnung 2018	
Konto	Bezeichnung	Aufwand	Ertrag	Aufwand	Ertrag	Aufwand	Ertrag
74	Gewässerverbauungen	106'274.25		96'400.00		94'772.85	
	Nettoaufwand		106'274.25		96'400.00		94'772.85
741	Gewässerverbauungen	106'274.25		96'400.00		94'772.85	
	Nettoaufwand		106'274.25		96'400.00		94'772.85
7410	Gewässerverbauungen	106'274.25		96'400.00		94'772.85	
7410.3130	Dienstleistungen Dritter			1'400.00		152.55	
7410.3131	Planungen und Projektierungen Dritter			2'000.00			
7410.3142	Unterhalt Wasserbau	41'699.25		28'000.00		25'740.30	
7410.3300	Planm.Abschreibungen Sachanlagen	64'575.00		65'000.00		68'880.00	
75	Arten- und Landschaftsschutz	76'170.75		75'900.00		78'708.00	
	Nettoaufwand		76'170.75		75'900.00		78'708.00
750	Arten- und Landschaftsschutz	76'170.75		75'900.00		78'708.00	
	Nettoaufwand		76'170.75		75'900.00		78'708.00
7500	Arten- und Landschaftsschutz	76'170.75		75'900.00		78'708.00	
7500.3010	Löhne d.Verwaltungs-u.Betriebspersonals	1'557.75				1'742.00	
7500.3053	Unfallversicherungen	20.50				25.25	
7500.3100	Büromaterial			2'500.00		1'992.55	
7500.3101	Betriebs-, Verbrauchsmaterial	5'810.20		4'000.00		35.10	
7500.3103	Fachliteratur, Zeitschriften			100.00			
7500.3132	Honor.ext.Berater,Gutachter,Fachexp.	3'769.50		3'600.00		15'000.00	
7500.3140	Unterhalt an Grundstücken	43'325.05		43'000.00		41'043.60	
7500.3142	Unterhalt Wasserbau	4'126.85		5'000.00			
7500.3170	Reisekosten und Spesen	94.90		200.00		19.50	
7500.3635	Beiträge an private Unternehmungen	17'021.00		17'000.00		18'705.00	
7500.3636	Beitr.an priv.Organisat.o.Erwerbszweck	445.00		500.00		145.00	
76	Tierhaltung und übriger Umweltschutz	383'507.30	270'911.45	376'550.00	245'000.00	369'973.00	287'539.45
	Nettoaufwand		112'595.85		131'550.00		82'433.55
761	Luftreinhaltung und Klimaschutz	60'711.60	63'632.55	60'300.00	54'500.00	55'221.95	67'796.50
	Nettoaufwand				5'800.00		
	Nettoertrag	2'920.95				12'574.55	
7610	Luftreinhaltung und Klimaschutz	60'711.60	63'632.55	60'300.00	54'500.00	55'221.95	67'796.50
7610.3010	Löhne d.Verwaltungs-u.Betriebspersonals	45'273.80		44'000.00		44'036.85	
7610.3050	AHV,IV,EO,ALV,Verwaltungskosten	2'877.80		2'800.00		2'800.65	
7610.3052	Pensionskassen	4'843.80		4'500.00		4'580.50	
7610.3053	Unfallversicherungen	1'229.10		1'500.00		1'374.90	
7610.3054	Familienausgleichskasse	611.60		600.00		594.75	

7. Funktional gegliederte Detaillerfolgsrechnung

Einwohnergemeinde Allschwil		ERFOLGSRECHNUNG					
Funktionale Gliederung		Rechnung 2019		Budget 2019		Rechnung 2018	
Konto	Bezeichnung	Aufwand	Ertrag	Aufwand	Ertrag	Aufwand	Ertrag
7610.3101	Betriebs-, Verbrauchsmaterial	308.50		300.00		197.10	
7610.3111	App.,Masch.,Geräte,Fahrz.,Werkz.	5'267.00		4'600.00			
7610.3130	Dienstleistungen Dritter	300.00					
7610.3132	Honor.ext.Berater,Gutachter,Fachexp.			500.00		129.25	
7610.3151	Unterh.App.,Masch.,Geräte,Fahrz.,Werkz.			1'500.00		1'507.95	
7610.4210	Gebühren für Amtshandlungen		37'759.55		39'500.00		44'785.00
7610.4260	Rückerstattungen Dritter		1'041.00				520.50
7610.4910	Int.Verr.von Dienstleistungen		24'832.00		15'000.00		22'491.00
762	Tierhaltung	18'288.10	145'812.50	13'600.00	120'000.00	15'426.35	150'709.20
	Nettoertrag	127'524.40		106'400.00		135'282.85	
7620	Hundehaltung	18'288.10	145'812.50	13'600.00	120'000.00	15'426.35	150'709.20
7620.3101	Betriebs-, Verbrauchsmaterial	16'028.50		11'300.00		13'167.05	
7620.3130	Dienstleistungen Dritter	2'259.60		2'300.00		2'259.30	
7620.4240	* Benützungsgebühren und Dienstleistungen		145'812.50		120'000.00		150'709.20
769	Übriger Umweltschutz	304'507.60	61'466.40	302'650.00	70'500.00	299'324.70	69'033.75
	Nettoaufwand		243'041.20		232'150.00		230'290.95
7690	Übriger Umweltschutz	304'507.60	61'466.40	302'650.00	70'500.00	299'324.70	69'033.75
7690.3010	Löhne d.Verwaltungs-u.Betriebspersonals	183'474.20		181'000.00		179'411.70	
7690.3040	Erziehungszulagen	3'519.60		4'000.00		3'519.60	
7690.3050	AHV,IV,EO,ALV,Verwaltungskosten	11'665.70		11'000.00		11'407.50	
7690.3052	Pensionskassen	16'215.00		15'000.00		15'479.40	
7690.3053	Unfallversicherungen	1'357.55		1'500.00		1'318.30	
7690.3054	Familienausgleichskasse	2'477.15		3'000.00		2'421.95	
7690.3101	Betriebs-, Verbrauchsmaterial	727.25		1'600.00		4'893.90	
7690.3120	Ver- und Entsorgung	1'761.10		2'500.00		2'248.40	
7690.3130	Dienstleistungen Dritter	43'589.95		41'900.00		43'788.90	
7690.3131	Planungen und Projektierungen Dritter	14'114.65		2'000.00			
7690.3132	Honor.ext.Berater,Gutachter,Fachexp.	6'521.75		20'400.00		15'776.95	
7690.3137	Steuern und Gebühren			250.00			
7690.3144	Unterhalt Hochbauten	2'000.00		2'000.00		1'778.10	
7690.3151	Unterh.App.,Masch.,Geräte,Fahrz.,Werkz.	883.70		500.00			
7690.3300	Planm.Abschreibungen Sachanlagen	16'200.00		16'000.00		17'280.00	
7690.4240	Benützungsgebühren und Dienstleistungen		2'414.40		5'500.00		7'268.60
7690.4260	Rückerstattungen Dritter		13'094.00				3'441.65
7690.4910	Int.Verr.von Dienstleistungen		45'958.00		65'000.00		58'323.50

7. Funktional gegliederte Detaillerfolgsrechnung

Einwohnergemeinde Allschwil		ERFOLGSRECHNUNG					
Funktionale Gliederung		Rechnung 2019		Budget 2019		Rechnung 2018	
Konto	Bezeichnung	Aufwand	Ertrag	Aufwand	Ertrag	Aufwand	Ertrag
77	Friedhof und Bestattung	628'350.10	178'610.07	627'700.00	150'000.00	578'326.95	158'141.45
	Nettoaufwand		449'740.03		477'700.00		420'185.50
771	Friedhof und Bestattung	628'350.10	178'610.07	627'700.00	150'000.00	578'326.95	158'141.45
	Nettoaufwand		449'740.03		477'700.00		420'185.50
7710	Friedhof und Bestattung	628'350.10	178'610.07	627'700.00	150'000.00	578'326.95	158'141.45
7710.3010	Löhne d.Verwaltungs-u.Betriebspersonals	218'597.10		220'000.00		217'095.65	
7710.3040	Erziehungszulagen	8'117.85		8'000.00		7'836.50	
7710.3050	AHV,IV,EO,ALV,Verwaltungskosten	13'898.65		14'000.00		13'803.35	
7710.3052	Pensionskassen	22'510.80		24'000.00		20'441.40	
7710.3053	Unfallversicherungen	5'829.80		7'700.00		6'617.35	
7710.3054	Familienausgleichskasse	2'951.50		3'200.00		2'930.90	
7710.3101	Betriebs-, Verbrauchsmaterial	14'789.30		16'550.00		24'844.10	
7710.3109	Übriger Material- und Warenaufwand	1'884.75					
7710.3111	* App.,Masch.,Geräte,Fahrz.,Werkz.	44'146.35		4'000.00		3'582.65	
7710.3112	Dienstkleider	4'120.75		4'000.00		2'305.55	
7710.3120	Ver- und Entsorgung	15'066.25		22'000.00		25'041.55	
7710.3130	Dienstleistungen Dritter	140'584.85		145'950.00		146'238.85	
7710.3131	* Planungen und Projektierungen Dritter			26'000.00			
7710.3137	Steuern und Gebühren			300.00		205.00	
7710.3143	Unterhalt übrige Tiefbauten	21'247.15		31'000.00		9'703.15	
7710.3144	Unterhalt Hochbauten	30'776.50		15'000.00		19'874.05	
7710.3151	Unterh.App.,Masch.,Geräte,Fahrz.,Werkz.	1'565.95		2'000.00		884.70	
7710.3300	Planm.Abschreibungen Sachanlagen	82'262.55		84'000.00		76'922.20	
7710.4210	Gebühren für Amtshandlungen		47'011.67		45'000.00		50'390.00
7710.4260	Rückerstattungen Dritter		127'781.00		105'000.00		106'135.95
7710.4511	Entnahmen aus Fonds des EK		3'817.40				1'615.50

7. Funktional gegliederte Detailerfolgsrechnung

Einwohnergemeinde Allschwil		ERFOLGSRECHNUNG					
Funktionale Gliederung		Rechnung 2019		Budget 2019		Rechnung 2018	
Konto	Bezeichnung	Aufwand	Ertrag	Aufwand	Ertrag	Aufwand	Ertrag
79	Raumordnung	397'556.20	99'350.35	282'300.00	120'000.00	569'836.85	328'866.85
	Nettoaufwand		298'205.85		162'300.00		240'970.00
790	Raumordnung	397'556.20	99'350.35	282'300.00	120'000.00	569'836.85	328'866.85
	Nettoaufwand		298'205.85		162'300.00		240'970.00
7900	Raumplanung	397'556.20	99'350.35	282'300.00	120'000.00	569'836.85	328'866.85
7900.3000	Behörden und Kommissionen	4'415.25		3'300.00		3'450.50	
7900.3050	AHV,IV,EO,ALV,Verwaltungskosten	136.75				106.55	
7900.3054	Familienausgleichskasse	28.95				22.60	
7900.3132	* Honor.ext.Berater,Gutachter,Fachexp.	191'584.10		77'000.00		156'682.60	
7900.3320	Planm.Abschreibungen immat.Anlagen	102'040.80		82'000.00		80'707.75	
7900.3511	* Einlagen in Fonds des EK	99'350.35		120'000.00		328'866.85	
7900.4390	* Übriger Ertrag		99'350.35		120'000.00		328'866.85
8	VOLKSWIRTSCHAFT	200'621.02	486'158.45	229'290.00	482'350.00	205'743.25	482'578.45
	Nettoertrag	285'537.43		253'060.00		276'835.20	
81	Landwirtschaft			6'000.00		152.20	
	Nettoaufwand				6'000.00		152.20
812	Strukturverbesserungen			4'000.00			
	Nettoaufwand				4'000.00		
8120	Strukturverbesserungen			4'000.00			
8120.3143	Unterhalt übrige Tiefbauten			4'000.00			
814	Produktionsverbesserungen			2'000.00		152.20	
	Nettoaufwand				2'000.00		152.20
8140	Produktionsverbesserungen			2'000.00		152.20	
8140.3010	Löhne d.Verwaltungs-u.Betriebspersonals			2'000.00		150.00	
8140.3053	Unfallversicherungen					2.20	

7. Funktional gegliederte Detailerfolgsrechnung

Einwohnergemeinde Allschwil		ERFOLGSRECHNUNG					
Funktionale Gliederung		Rechnung 2019		Budget 2019		Rechnung 2018	
Konto	Bezeichnung	Aufwand	Ertrag	Aufwand	Ertrag	Aufwand	Ertrag
82	Forstwirtschaft	179'004.00		183'000.00		179'004.00	
	Nettoaufwand		179'004.00		183'000.00		179'004.00
820	Forstwirtschaft	179'004.00		183'000.00		179'004.00	
	Nettoaufwand		179'004.00		183'000.00		179'004.00
8200	Forstwirtschaft	179'004.00		183'000.00		179'004.00	
8200.3145	Unterhalt Wald			3'000.00			
8200.3632	Beiträge an Gemeinden und Zweckverbände	179'004.00		180'000.00		179'004.00	
83	Jagd und Fischerei	2'265.89	1'390.00	2'940.00	2'350.00	2'105.00	2'350.00
	Nettoaufwand		875.89		590.00		
	Nettoertrag					245.00	
830	Jagd und Fischerei	2'265.89	1'390.00	2'940.00	2'350.00	2'105.00	2'350.00
	Nettoaufwand		875.89		590.00		
	Nettoertrag					245.00	
8300	Jagd und Fischerei	2'265.89	1'390.00	2'940.00	2'350.00	2'105.00	2'350.00
8300.3101	Betriebs-, Verbrauchsmaterial	160.89		1'000.00			
8300.3611	Entschädigungen an Kanton	455.00		440.00		455.00	
8300.3612	Entsch.an Gemeinden und Zweckverbände	1'650.00		1'500.00		1'650.00	
8300.4100	Regalien		1'390.00		2'350.00		2'350.00
85	Industrie, Gewerbe, Handel	19'351.13		37'350.00		24'482.05	
	Nettoaufwand		19'351.13		37'350.00		24'482.05
850	Industrie, Gewerbe, Handel	19'351.13		37'350.00		24'482.05	
	Nettoaufwand		19'351.13		37'350.00		24'482.05
8500	Industrie, Gewerbe, Handel	19'351.13		37'350.00		24'482.05	
8500.3101	Betriebs-, Verbrauchsmaterial			500.00			
8500.3102	Drucksachen, Publikationen			4'000.00		883.15	
8500.3130	Dienstleistungen Dritter	11'810.13		10'850.00		15'613.60	
8500.3199	Übriger Betriebsaufwand	7'541.00		22'000.00		7'985.30	

7. Funktional gegliederte Detaillierfolgsrechnung

Einwohnergemeinde Allschwil		ERFOLGSRECHNUNG					
Funktionale Gliederung		Rechnung 2019		Budget 2019		Rechnung 2018	
Konto	Bezeichnung	Aufwand	Ertrag	Aufwand	Ertrag	Aufwand	Ertrag
87	Energie		484'768.45		480'000.00		480'228.45
	Nettoertrag	484'768.45		480'000.00		480'228.45	
871	Elektrizität		305'029.00		290'000.00		290'504.00
	Nettoertrag	305'029.00		290'000.00		290'504.00	
8710	Elektrizität		305'029.00		290'000.00		290'504.00
8710.4120	Konzessionen		305'029.00		290'000.00		290'504.00
872	Gas		179'739.45		190'000.00		189'724.45
	Nettoertrag	179'739.45		190'000.00		189'724.45	
8720	Gas		179'739.45		190'000.00		189'724.45
8720.4120	Konzessionen		179'739.45		190'000.00		189'724.45
9	FINANZEN UND STEUERN	40'204'689.10	115'780'076.48	9'913'700.00	80'280'700.00	14'903'107.06	87'411'162.19
	Nettoertrag	75'575'387.38		70'367'000.00		72'508'055.13	
91	Steuern	504'097.15	94'738'631.72	410'000.00	75'500'000.00	293'115.56	80'531'042.08
	Nettoertrag	94'234'534.57		75'090'000.00		80'237'926.52	
910	Steuern	504'097.15	94'738'631.72	410'000.00	75'500'000.00	293'115.56	80'531'042.08
	Nettoertrag	94'234'534.57		75'090'000.00		80'237'926.52	
9100	Steuern aktuelles Jahr	140'000.00	84'338'110.01		74'900'000.00	-60'000.00	74'672'862.77
9100.3182	* Werberichtigung Steuerguthaben nat. Personen	110'000.00				-10'000.00	
9100.3184	* Wertberichtigung Steuerguthaben jur. Pers.	30'000.00				-50'000.00	
9100.4000	Einkommenssteuern natürliche Personen		45'900'678.78		50'200'000.00		48'037'718.07
9100.4001	* Vermögenssteuern nat. Personen		6'971'525.20		6'300'000.00		5'431'229.25
9100.4002	* Quellensteuern natürliche Personen		3'121'317.05		3'700'000.00		3'643'080.93
9100.4010	* Ertragsteuern juristische Personen		24'914'146.83		11'000'000.00		12'619'764.17
9100.4011	Kapitalsteuern jur. Person		3'430'442.15		3'700'000.00		4'941'070.35
9101	Steuern Vorjahre	304'139.55	9'689'908.55	340'000.00	-50'000.00	288'636.16	5'335'334.31
9101.3183	Tats. Forderungsverl. Steuerguth. nat. Personen	262'566.85		290'000.00		250'284.66	
9101.3185	Tats. Forderungsverl. Steuerguth. jur. Pers.	41'572.70		50'000.00		38'351.50	
9101.4000	* Einkommenssteuern natürliche Personen		4'137'413.20		-50'000.00		4'016'948.94
9101.4001	* Vermögenssteuern nat. Personen		721'350.25				772'796.33
9101.4010	* Ertragsteuern juristische Personen		4'058'126.80				1'315'527.84
9101.4011	* Kapitalsteuern jur. Person		773'018.30				-769'938.80

7. Funktional gegliederte Detaillerfolgsrechnung

Einwohnergemeinde Allschwil		ERFOLGSRECHNUNG					
Funktionale Gliederung		Rechnung 2019		Budget 2019		Rechnung 2018	
Konto	Bezeichnung	Aufwand	Ertrag	Aufwand	Ertrag	Aufwand	Ertrag
9102	Zinsendienst Steuern	59'957.60	710'613.16	70'000.00	650'000.00	64'479.40	522'845.00
9102.3403	Vergütungsziinsen / Skonti Steuern	59'957.60		70'000.00		64'479.40	
9102.4403	Verzugsziinsen Steuern		710'613.16		650'000.00		522'845.00
93	Finanz- und Lastenausgleich	12'050'521.00	4'596'929.00	8'850'000.00	4'300'000.00	11'788'772.00	6'426'029.00
	Nettoaufwand		7'453'592.00		4'550'000.00		5'362'743.00
930	Finanz- und Lastenausgleich	12'050'521.00	4'596'929.00	8'850'000.00	4'300'000.00	11'788'772.00	6'426'029.00
	Nettoaufwand		7'453'592.00		4'550'000.00		5'362'743.00
9300	Finanz- und Lastenausgleich	12'050'521.00	4'596'929.00	8'850'000.00	4'300'000.00	11'788'772.00	6'426'029.00
9300.3622	* Horizontaler Finanzausgleich	11'285'970.00		8'300'000.00		11'238'989.00	
9300.3625	* Finanzierung Solidaritätsbeitrag	211'500.00					
9300.3631	Beiträge an Kanton	553'051.00		550'000.00		549'783.00	
9300.4621	* Sonderlastenabgeltungen		919'173.00		600'000.00		587'634.00
9300.4631	Beiträge von Kantonen		3'677'756.00		3'700'000.00		5'838'395.00
96	Vermögens- und Schuldenverwaltung	656'351.25	16'400'900.06	653'700.00	458'700.00	637'650.90	360'535.87
	Nettoaufwand				195'000.00		277'115.03
	Nettoertrag	15'744'548.81					
961	Zinsen	619'323.10	93'249.06	620'000.00	20'050.00	616'617.37	83'820.37
	Nettoaufwand		526'074.04		599'950.00		532'797.00
9610	Zinsen	619'323.10	93'249.06	620'000.00	20'050.00	616'617.37	83'820.37
9610.3400	Verzinsung laufende Verbindlichkeiten	2'767.85					
9610.3401	Verzins.kurzfr.Finanzverbindlichkeiten			5'000.00		559.72	
9610.3406	Verzins.langfr.Finanzverbindlichkeiten	614'500.00		615'000.00		614'500.00	
9610.3499	Übriger Finanzaufwand	2'055.25				1'557.65	
9610.4400	Zinsen flüssige Mittel		-5'079.16		50.00		-710.73
9610.4409	* Übrige Zinsen von Finanzvermögen		21'749.50				26'100.00
9610.4499	* Übriger Finanzertrag		76'578.72		20'000.00		58'431.10

7. Funktional gegliederte Detaillierfolgsrechnung

Einwohnergemeinde Allschwil		ERFOLGSRECHNUNG					
Funktionale Gliederung		Rechnung 2019		Budget 2019		Rechnung 2018	
Konto	Bezeichnung	Aufwand	Ertrag	Aufwand	Ertrag	Aufwand	Ertrag
963	Liegenschaften des Finanzvermögens	34'055.00	16'307'651.00	30'500.00	438'650.00	18'367.20	276'765.40
	Nettoertrag	16'273'596.00		408'150.00		258'398.20	
9630	Liegenschaften des Finanzvermögens	34'055.00	16'307'651.00	30'500.00	438'650.00	18'367.20	276'765.40
9630.3120	Ver- und Entsorgung	5'113.95		3'500.00		5'894.90	
9630.3130	Dienstleistungen Dritter	1'999.20				2'001.00	
9630.3134	Sachversicherungsprämien	1'790.95		2'000.00		1'563.75	
9630.3137	Steuern und Gebühren	14.00				14.00	
9630.3144	Unterhalt Hochbauten	25'136.90		25'000.00		8'893.55	
9630.4430	* Pacht- und Mietzinse Liegenschaften FV		275'537.00		438'650.00		276'765.40
9630.4443	* Marktwertanpassungen Sachanlagen		16'032'114.00				
969	Übriges Finanzvermögen	2'973.15		3'200.00		2'666.33	-49.90
	Nettoaufwand		2'973.15		3'200.00		2'716.23
9690	Übriges Finanzvermögen	2'973.15		3'200.00		2'666.33	-49.90
9690.3130	Dienstleistungen Dritter	2'973.15		3'200.00		2'666.33	
9690.4840	Ausserordentliche Finanzerträge						-49.90
97	Rückverteilungen		38'832.42		22'000.00		42'578.24
	Nettoertrag	38'832.42		22'000.00		42'578.24	
971	Rückverteilungen aus CO2-Abgabe		38'832.42		22'000.00		42'578.24
	Nettoertrag	38'832.42		22'000.00		42'578.24	
9710	Rückverteilungen aus CO2-Abgabe		38'832.42		22'000.00		42'578.24
9710.4699	Rückverteilungen		38'832.42		22'000.00		42'578.24
99	Nicht aufgeteilte Posten	26'993'719.70	4'783.28			2'183'568.60	50'977.00
	Nettoaufwand		26'988'936.42				2'132'591.60
990	Finanzpolitische Reserve	33'500'000.00					
	Nettoaufwand		33'500'000.00				
9900	Finanzpolitische Reserve	33'500'000.00					
9900.3894	* Einlagen in finanzpolitische Reserve	33'500'000.00					

7. Funktional gegliederte Detailerfolgsrechnung

Einwohnergemeinde Allschwil		ERFOLGSRECHNUNG					
Funktionale Gliederung		Rechnung 2019		Budget 2019		Rechnung 2018	
Konto	Bezeichnung	Aufwand	Ertrag	Aufwand	Ertrag	Aufwand	Ertrag
995	Neutrale Aufwendungen und Erträge	-6'506'280.30	4'783.28			2'183'568.60	50'977.00
	Nettoaufwand						2'132'591.60
	Nettoertrag	6'511'063.58					
9950	Neutrale Aufwendungen und Erträge	-6'506'280.30	4'783.28			2'183'568.60	50'977.00
9950.3010	* Löhne d. Verwaltungs-u. Betriebspersonals	70'000.00				-94'000.00	
9950.3052	* Pensionskassen	-6'561'280.30				2'267'568.60	
9950.3180	Wertberichtigungen auf Forderungen	-15'000.00				10'000.00	
9950.4840	Ausserordentliche Finanzerträge		4'783.28				50'977.00
9950.3180	Wertberichtigungen auf Forderungen	-15'000.00				10'000.00	
9950.4840	Ausserordentliche Finanzerträge		4'783.28				50'977.00

8. Zusammenzug der Investitionsrechnung nach Funktionen

Einwohnergemeinde Allschwil		INVESTITIONSRECHNUNG					
Funktionale Gliederung		Rechnung 2019		Budget 2019		Rechnung 2018	
Zusammenzug		Ausgaben	Einnahmen	Ausgaben	Einnahmen	Ausgaben	Einnahmen
0	FUNKTIONALE GLIEDERUNG Zunahme der Nettoinvestitionen	7'719'074.29	1'935'737.50 5'783'336.79	17'596'500.00	2'310'000.00 15'286'500.00	6'621'856.04	1'518'778.55 5'103'077.49
00	ALLGEMEINE VERWALTUNG Nettoausgaben	356'672.40	356'672.40	488'100.00	488'100.00	76'343.55	76'343.55
1	ÖFFENTLICHE ORDNUNG UND SICHERHEIT Nettoausgaben	1'767.90	1'767.90			80'848.85	80'848.85
2	BILDUNG Nettoausgaben	1'077'870.30	1'077'870.30	2'447'000.00	2'447'000.00	2'565'790.25	2'565'790.25
3	KULTUR, SPORT, FREIZEIT, KIRCHE Nettoausgaben	1'321'067.80	1'321'067.80	2'997'500.00	300'000.00 2'697'500.00	211'682.75	211'682.75
4	GESUNDHEIT Nettoausgaben	270'000.00	20'000.00 250'000.00	270'000.00	270'000.00	270'000.00	20'000.00 250'000.00
5	SOZIALE SICHERHEIT Nettoeinnahmen	40'000.00	40'000.00				
6	VERKEHR Nettoausgaben	2'442'316.20	12'091.00 2'430'225.20	6'119'500.00	500'000.00 5'619'500.00	1'080'930.20	1'997.25 1'078'932.95
7	UMWELTSCHUTZ UND RAUMORDNUNG Nettoausgaben	2'249'379.69	1'863'646.50 385'733.19	5'274'400.00	1'510'000.00 3'764'400.00	2'336'260.44	1'496'781.30 839'479.14

9. Zusammenzug der Investitionsrechnung nach Arten

Einwohnergemeinde Allschwil		INVESTITIONSRECHNUNG					
Artengliederung		Rechnung 2019		Budget 2019		Rechnung 2018	
Konto	Bezeichnung	Ausgaben	Einnahmen	Ausgaben	Einnahmen	Ausgaben	Einnahmen
	Investitionsrechnung	7'719'074.29	1'935'737.50	17'596'500.00	2'310'000.00	6'621'856.04	1'518'778.55
5	Investitionsausgaben	7'719'074.29		17'596'500.00		6'621'856.04	
50	Sachanlagen	7'028'671.39		16'551'500.00		6'255'773.14	
5010	Strassen/Verkehrswege	1'971'183.80		5'370'000.00		847'528.05	
5030	Übrige Tiefbauten	2'986'669.04		7'577'900.00		2'421'341.29	
5040	Hochbauten	1'232'471.20		2'774'500.00		2'659'553.65	
5060	Mobilien	838'347.35		829'100.00		327'350.15	
52	Immaterielle Anlagen	420'402.90		775'000.00		96'082.90	
5290	Übrige immaterielle Anlagen	420'402.90		775'000.00		96'082.90	
56	Eigene Investitionsbeiträge	270'000.00		270'000.00		270'000.00	
5660	Inv.beiträge an priv.Org.o.Erwerbszweck	270'000.00		270'000.00		270'000.00	
6	Investitionseinnahmen		1'935'737.50		2'310'000.00		1'518'778.55
63	Investitionsbeiträge f.eigene Rechnung		1'875'737.50		2'310'000.00		1'498'778.55
6310	Investitionsbeiträge vom Kanton		12'091.00				
6340	Inv.beiträge von öff.Unternehmungen						1'997.25
6371	Anschlussbeitr. von priv.Haushalte		1'863'646.50		1'510'000.00		1'496'781.30
6372	Erschliessungsbeitr. priv.Haushalte				800'000.00		
64	Rückzahlung von Darlehen		60'000.00				20'000.00
6460	Rückz.v.Darlehen an priv.Org.o.Erwerbsz.		60'000.00				20'000.00

10. Funktional gegliederte Detailinvestitionsrechnung

Einwohnergemeinde Allschwil		INVESTITIONSRECHNUNG					
Funktionale Gliederung		Rechnung 2019		Budget 2019		Rechnung 2018	
Konto	Bezeichnung	Ausgaben	Einnahmen	Ausgaben	Einnahmen	Ausgaben	Einnahmen
0	FUNKTIONALE GLIEDERUNG	7'719'074.29	1'935'737.50	17'596'500.00	2'310'000.00	6'621'856.04	1'518'778.55
	Zunahme der Nettoinvestitionen		5'783'336.79		15'286'500.00		5'103'077.49
00	ALLGEMEINE VERWALTUNG	356'672.40		488'100.00		76'343.55	
	Nettoaussgaben		356'672.40		488'100.00		76'343.55
02	Allgemeine Dienste	356'672.40		488'100.00		76'343.55	
022	Allgemeine Dienste	252'603.05		388'100.00		76'343.55	
0220	Allgemeine Dienste	252'603.05		388'100.00		76'343.55	
0220.5040.03	Empfang Gemeindezentrum	49'470.05					
0220.5040.04	Umsetzung Immobilienstrategie			160'000.00			
0220.5040.18	Gemeindeverwaltung 2020					71'085.10	
0220.5060.04	Ersatz Netzwerkkomponenten GVA					5'258.45	
0220.5060.15	Ersatz Optimierung Back UP	40'564.75		75'000.00			
0220.5060.16	Rotomaten Registratur Steuern	136'323.75		121'100.00			
0220.5060.17	Gemeinde Fahrzeug (Elektro)	26'244.50		32'000.00			
029	Verwaltungsliegenschaften	104'069.35		100'000.00			
0290	Verwaltungsliegenschaften	104'069.35		100'000.00			
0290.5040.01	Ersatz Schliessanlage GZ Baslerstrasse 111	104'069.35		100'000.00			
1	ÖFFENTLICHE ORDNUNG UND SICHERHEIT	1'767.90				80'848.85	
	Nettoaussgaben		1'767.90				80'848.85
14	Allgemeines Rechts- und Vormundschaftswesen	1'767.90				17'000.00	
140	Allgemeines Rechts- und Vormundschaftswesen	1'767.90				17'000.00	
1400	Allgemeines Rechtswesen	1'767.90				17'000.00	
1400.5290.01	Vermessung Aufarbeitung Ebene Feldgebiet	1'767.90				17'000.00	
16	Militär und Bevölkerungsschutz					63'848.85	
161	Militär					63'848.85	
1611	Schiesswesen					63'848.85	
1611.5060.01	Ersatz Trefferelektronik Schiessanlage					63'848.85	
2	BILDUNG	1'077'870.30		2'447'000.00		2'565'790.25	
	Nettoaussgaben		1'077'870.30		2'447'000.00		2'565'790.25
21	Obligatorische Schule	1'077'870.30		2'447'000.00		2'565'790.25	
212	Primarschule	234'190.85		250'000.00			
2120	Primarschule	234'190.85		250'000.00			
2120.5060.01	Mobiliar Klassenzimmer SH Schönenbuchstr. + SH Neuallschwil	234'190.85		250'000.00			

10. Funktional gegliederte Detailinvestitionsrechnung

Einwohnergemeinde Allschwil		INVESTITIONSRECHNUNG					
Funktionale Gliederung		Rechnung 2019		Budget 2019		Rechnung 2018	
Konto	Bezeichnung	Ausgaben	Einnahmen	Ausgaben	Einnahmen	Ausgaben	Einnahmen
217	Schulliegenschaften	843'679.45		2'197'000.00		2'565'790.25	
2170	Schulliegenschaften	843'679.45		2'197'000.00		2'565'790.25	
2170.5040.01	SH Bettenacker - Rückbauarbeiten	92'984.05				1'326'634.55	
2170.5040.02	Schulhaus Gartenhof, Neubau					264'733.95	
2170.5040.20	SH Schönenbuchstr. 14, Div. Sanierungsarbeiten					254'396.50	
2170.5040.21	SZ Neuallschwil; Div. Sanierungsarbeiten					1'680.10	
2170.5040.22	SZ Neuallschwil; Energetische Zustandsanalyse+Machbarkeitsstudie	13'766.25					
2170.5040.25	SZ Neuallschwil, Diverse Arbeiten	475'382.50		220'000.00		255'763.35	
2170.5040.26	SH Schönenbuchstrasse 12+14; Div. Arbeiten	64'292.40		260'000.00			
2170.5040.27	KG Metzgersmatten Ersatzneubau (Varianzverfahren und Vorprojekt)	27'999.95		1'100'000.00			
2170.5040.28	Turn- und Konzerthalle Gartenstrasse - Rückbau	9'635.45				462'581.80	
2170.5040.31	Schulzentrum Neuallschwil, Aussenbereich			150'000.00			
2170.5040.32	KG Langenhang, WC Anlagen	56'773.1		85'000.00			
2170.5040.35	Aussenspielgeräte	81'029.65		132'000.00			
2170.5040.40	Musikschule: Ersatz Fenster und Lamellenstoren	21'816.10					
2170.5290.02	Areal Schulhaus Bettenacker, Nutzungsänderung			250'000.00			
3	KULTUR, SPORT, FREIZEIT, KIRCHE	1'321'067.80		2'997'500.00	300'000.00	211'682.75	
	Nettoaussgaben		1'321'067.80		2'697'500.00		211'682.75
31	Kulturerbe	13'462.50		147'500.00			
311	Museen und Kulturförderung	13'462.50		147'500.00			
3110	Museen und Kulturförderung	13'462.50		147'500.00			
3110.5040.01	Neukonzeption und Realisierung Heimatmuseum	13'462.50		147'500.00			
34	Sport und Freizeit	1'307'605.30		2'850'000.00	300'000.00	211'682.75	
341	Sport	153'626.40		210'000.00		55'452.00	
3412	Hallenbad	10'770.00		210'000.00			
3412.5040.02	Hallenbad Lüftungsanlagen	10'770.00		150'000.00			
3412.5040.03	Hallenbad, Kalt und Warmwasserleitung			60'000.00			
3414	Leichtathletik- und Fussballanlagen	142'856.40				55'452.00	
3414.5030.03	Sportanlage im Brüel, Ersatz Zäune	20'571.90				55'452.00	
3414.5040.01	Sportanlage im Brüel, Abluftanlage/Lüftungsergänzungen	122'284.50					
342	Freizeit	1'153'978.90		2'640'000.00	300'000.00	156'230.75	
3420	Freizeit	1'136'121.45		2'540'000.00	300'000.00	156'230.75	
3420.5030.01	Wegmatten Ausführungen Park	1'010'806.05		2'290'000.00	300'000.00	83'385.45	
3420.5030.15	Umgestaltung Lindenplatz			250'000.00			
3420.5290.01	Umgestaltung Lindenplatz	125'315.40				72'845.30	
3422	Kinder-, Jugend-, Familienfreizeithaus	17'857.45		100'000.00			
3422.5040.03	JFZH: Ersatz Holzpavillon Planung bis Vorprojekt	17'857.45		100'000.00			

10. Funktional gegliederte Detailinvestitionsrechnung

Einwohnergemeinde Allschwil		INVESTITIONSRECHNUNG					
Funktionale Gliederung		Rechnung 2019		Budget 2019		Rechnung 2018	
Konto	Bezeichnung	Ausgaben	Einnahmen	Ausgaben	Einnahmen	Ausgaben	Einnahmen
4	GESUNDHEIT	270'000.00	20'000.00	270'000.00		270'000.00	20'000.00
	Nettoaussgaben		250'000.00		270'000.00		250'000.00
41	Kranken- und Pflegeheime	270'000.00		270'000.00		270'000.00	
412	Kranken- und Pflegeheime	270'000.00		270'000.00		270'000.00	
4120	Kranken- und Pflegeheime	270'000.00		270'000.00		270'000.00	
4120.5660.01	Investitionsbeitrag AZB	270'000.00		270'000.00		270'000.00	
42	Ambulante Krankenpflege		20'000.00				20'000.00
421	Ambulante Krankenpflege		20'000.00				20'000.00
4210	Ambulante Krankenpflege		20'000.00				20'000.00
4210.5460.01	Darlehen Spitex		20'000.00				20'000.00
5	SOZIALE SICHERHEIT		40'000.00				
	Nettoeinnahmen	40'000.00					
57	Sozialhilfe und Asylwesen		40'000.00				
572	Sozialhilfe		40'000.00				
5722	Sozialhilfe Asylbereich		40'000.00				
5722.6450.01	Rückzahlung Darlehen ORS		40'000.00				
6	VERKEHR	2'442'316.20	12'091.00	6'119'500.00	500'000.00	1'080'930.20	1'997.25
	Nettoaussgaben		2'430'225.20		5'619'500.00		1'078'932.95
61	Strassenverkehr	2'442'316.20	12'091.00	6'119'500.00	500'000.00	1'080'930.20	1'997.25
615	Gemeindestrassen/Werkhof	2'442'316.20	12'091.00	6'119'500.00	500'000.00	1'080'930.20	1'997.25
6150	Gemeindestrassen/Werkhof	2'442'316.20	12'091.00	6'119'500.00	500'000.00	1'080'930.20	1'997.25
6150.5010.08	Bauprojekt Hegenheimermattweg						1'997.25
6150.5010.16	Schützenweg, Vorprojekt und BSP	15'240.50		70'000.00			
6150.5010.17	Strassensanierungen 2017/2018	87'193.45				453'351.50	
6150.5010.18	Lärmsanierungsprojekte Gemeindestrassen Projektierung	12'369.35				53'050.30	
6150.5010.19	Fuss- Veloweg Parc des Carrières			60'000.00			
6150.5010.20	Fuss- und Radweg Wegmatten	293'336.00		500'000.00		30'180.20	
6150.5010.21	Umrüstung Öffentliche Beleuchtung 2018	-523.40				78'712.80	
6150.5010.22	LSP Gemeindestrassen, Umsetzung		12'091.00			109'145.60	
6150.5010.23	Erneuerung Baslerstrasse	216'756.80		410'000.00		22'609.60	
6150.5010.24	Hegenheimermattweg, Realisierung	903'747.75		3'500'000.00	500'000.00	100'478.05	
6150.5010.26	LV Planung Parkallee - Parc de Carrières	8'714.85		75'000.00			
6150.5010.28	Neugestaltung Dorfplatz, Projektentwicklung	38'815.95		90'000.00			
6150.5010.30	Öffentliche Beleuchtung "Unter der Strengli"			175'000.00			
6150.5010.31	Parkraumkonzept	1'955.25		50'000.00			
6150.5010.32	Strassensanierung 2019 / 2020	393'577.30		390'000.00			
6150.5010.38	Sanierung Himmelrichweg			50'000.00			
6150.5030.02	Werterhaltungsstrategie Infrastrukturanlagen Tiefbau			288'500.00			
6150.5040.01	Werkhof; Diverse Arbeiten	70'108.90				22'678.30	

10. Funktional gegliederte Detailinvestitionsrechnung

Einwohnergemeinde Allschwil		INVESTITIONSRECHNUNG					
Funktionale Gliederung		Rechnung 2019		Budget 2019		Rechnung 2018	
Konto	Bezeichnung	Ausgaben	Einnahmen	Ausgaben	Einnahmen	Ausgaben	Einnahmen
6150.5040.17	Werkhof: Bodenbelagssanierung			110'000.00			
6150.5060.02	Ersatz Kleinlastwagen baulicher Unterhalt					210'723.85	
6150.5060.13	Ersatz Wischmaschine	205'225.25		172'000.00			
6150.5060.14	Neubeschaffung LKW Arbeitsbühne	112'277.25		119'000.00			
6150.5060.15	Neubeschaffung Bagger	83'521.00		60'000.00			
7	UMWELTSCHUTZ UND RAUMORDNUNG	2'249'379.69	1'863'646.50	5'274'400.00	1'510'000.00	2'336'260.44	1'496'781.30
	Nettoaussgaben		385'733.19		3'764'400.00		839'479.14
71	Wasserversorgung	1'393'892.54	364'896.00	2'468'200.00	755'000.00	1'412'950.59	497'038.50
710	Wasserversorgung	1'393'892.54	364'896.00	2'468'200.00	755'000.00	1'412'950.59	497'038.50
7101	Wasserversorgung (SF)	1'393'892.54	364'896.00	2'468'200.00	755'000.00	1'412'950.59	497'038.50
7101.5030.01	Netzerneuerungen u. -erweiterungen 2017/2018 (Betrag inkl. MwSt: 2'014'200)	11'020.34				1'030'690.84	
7101.5030.08	Wasserleitungserneuerung Baslerstrasse, 2.+3. Etappe (Betrag inkl. MwSt: 1'922'400)	526'869.80		972'000.00		334'740.75	
7101.5030.12	Netzerneuerung 2019/2020 (inkl. MwSt)	635'348.15		699'000.00			
7101.5030.13	Hegenheimermatweg, WL, 1. Etappe (2) (inkl. MwSt)	220'654.25		797'200.00			
7101.5060.01	Ersatz Prozessleitsystem (Betrag inkl. MwSt: 89'964)					47519	
7101.6371.71	Wasseranschlussbeiträge, Private		364'896.00		755'000.00		497'038.50
72	Abwasserbeseitigung	389'993.90	1'498'750.50	2'078'200.00	755'000.00	467'310.80	999'742.80
720	Abwasserbeseitigung	389'993.90	1'498'750.50	2'078'200.00	755'000.00	467'310.80	999'742.80
7201	Abwasserbeseitigung (SF)	389'993.9	149'8750.5	2'078'200.00	755'000	467'310.8	999'742.8
7201.5030.01	Kanalsanierungen u.-erweiterungen 2017/2018 (Betrag inkl. MwSt: 2'376'000)	810.00				467'310.8	
7201.5030.12	Kanalsatz Oberwilerstrasse 2. Etappe (Betrag inkl. MwSt: 1'315'656)			945'000.00			
7201.5030.15	Kanal-TV-Untersichungen Gesamtnetz	8'838.35		125'000.00			
7201.5030.16	Kanalsanierung Baslerstrasse (Inl. + manuell) (inkl. MwSt)	135'597.7		226'200			
7201.5030.17	Kanalsanierung und Erweiterung (inkl. MwSt)	244'747.85		782'000			
7201.6371.02	Kanalisationsanschlussbeiträge Private		149'8750.5		755'000		999'742.8
73	Abfallwirtschaft	769.00		100'000.00			
730	Abfallwirtschaft	769.00		100'000.00			
7301	Abfallbeseitigung (SF)	769		100'000			
7301.5040.03	Wertstoffsammelstelle Spitzwaldstrasse (inkl. MwSt)	769.00		100'000.00			
77	Friedhof und Bestattung	46'089.25		103'000.00		376'916.15	
771	Friedhof und Bestattung	46'089.25		103'000.00		376'916.15	
7710	Friedhof und Bestattung	46'089.25		103'000		376'916.15	
7710.5030.01	Friedhof Gestaltung Flügel West 2. Etappe	46'089.25		103'000.00		376'916.15	

10. Funktional gegliederte Detailinvestitionsrechnung

Einwohnergemeinde Allschwil		INVESTITIONSRECHNUNG					
Funktionale Gliederung		Rechnung 2019		Budget 2019		Rechnung 2018	
Konto	Bezeichnung	Ausgaben	Einnahmen	Ausgaben	Einnahmen	Ausgaben	Einnahmen
79	Raumordnung	418'635.00		525'000.00		79'082.90	
790	Raumordnung	418'635.00		525'000.00		79'082.90	
7900	Raumplanung	418'635.00		525'000		79'082.90	
7900.5290.02	Räumliches Entwicklungskonzept					4'256.00	
7900.5290.06	Betreutes Wohnen Wegmatten, Projektentw. Teil 2		522.55			11'962.05	
7900.5290.07	Masterplanung Binnerstrasse (Folgemassnahme REK)	315'569.40				62'864.85	
7900.5290.09	Revision der Zonenvorschriften Siedlung	102'543.05		525'000			

11. Zusammenzug der Bilanz

Einwohnergemeinde Allschwil		BILANZ			
Bilanzkonten Zusammenzug		Bestand per 01.01.2019	Zunahme	Abnahme	Bestand per 31.12.2019
1	Aktiven	178'391'467.03	459'014'227.60	431'297'917.41	206'107'777.22
10	Finanzvermögen	70'224'059.13	451'295'153.31	422'980'554.58	98'538'657.86
14	Verwaltungsvermögen	108'167'407.90	7'719'074.29	8'317'362.83	107'569'119.36
	Allgemeiner Haushalt	99'532'199.86	5'934'418.85	5'652'936.11	99'813'682.60
	Spezialfinanzierung Wasserversorgung	4'946'533.54	1'393'892.54	1'072'750.72	5'267'675.36
	Spezialfinanzierung Abwasserbeseitigung	3'420'054.50	389'993.90	1'570'073.00	2'239'975.40
	Spezialfinanzierung Abfallbeseitigung	268'620.00	769.00	21'603.00	247'786.00
2	Passiven	178'391'467.03	185'116'062.53	157'399'752.34	206'107'777.22
20	Fremdkapital	106'054'315.38	150'332'979.28	156'127'234.32	100'260'060.34
29	Eigenkapital	72'337'151.65	34'783'083.25	1'272'518.02	105'847'716.88
	Allgemeiner Haushalt	52'293'608.60	34'193'768.15	1'031'941.16	85'455'435.59
	Bilanzüberschuss/Bilanzfehlbetrag	14'508'912.77	350'101.34		14'859'014.11
	Neubewertungsreserve/PK-Bilanzfehlbetrag				
	Finanzpolitische Reserven		33'500'000.00		33'500'000.00
	Vorfinanzierungen	36'238'494.61		847'803.00	35'390'691.61
	Fonds und privatrechtliche Zweckbindungen	1'546'201.22	343'666.81	184'138.16	1'705'729.87
	Spezialfinanzierung Wasserversorgung	8'741'583.39	254'750.91		8'996'334.30
	Spezialfinanzierung Abwasserbeseitigung	8'361'591.01	334'564.19		8'696'155.20
	Spezialfinanzierung Abfallbeseitigung	2'940'368.65		240'576.86	2'699'791.79

12. Detaildarstellung der Bilanz

Einwohnergemeinde Allschwil		BILANZ			
Bilanzkonten		Bestand per 01.01.2019	Zunahme	Abnahme	Bestand per 31.12.2019
1	Aktiven	178'391'467.03	459'014'227.60	431'297'917.41	206'107'777.22
10	Finanzvermögen	70'224'059.13	451'295'153.31	422'980'554.58	98'538'657.86
100	Flüssige Mittel u.kurzfrist.Geldanlagen	13'854'890.85	172'444'696.94	175'959'061.54	10'340'526.25
1000	Kasse	16'705.25	4'207.95	-596.80	21'510.00
10000	Kasse	16'705.25	4'207.95	-596.80	21'510.00
1001	Post	13'002'200.07	133'447'323.17	136'540'629.06	9'908'894.18
10010	Post	13'002'200.07	133'447'323.17	136'540'629.06	9'908'894.18
1002	Bank	835'985.53	38'993'165.82	39'419'029.28	410'122.07
10020	Bank	835'985.53	38'993'165.82	39'419'029.28	410'122.07
101	Forderungen	29'771'415.47	253'104'213.93	246'947'378.79	35'928'250.61
1010	Forder.a.Lieferung.an Leist.ggü.Dritten	5'515'528.09	13'860'437.79	14'453'154.08	4'922'811.80
10100	Forderungen aus Liefer.und Leist.	5'665'517.59	13'860'427.29	14'468'143.58	5'057'801.30
10101	Wertberichtigung aus Ford.und Leist.	-150'000.00		-15'000.00	-135'000.00
10102	Forderungen Verrechnungssteuer	10.50	10.50	10.50	10.50
1011	Kontokorrente mit Dritten		20'346'191.25	20'346'191.25	
10110	Kontokorrente mit Dritten		20'346'191.25	20'346'191.25	
1012	Steuerforderungen	24'127'534.53	112'037'908.99	105'561'474.91	30'603'968.61
10120	Forderungen Gemeindesteuern	24'777'534.53	112'177'908.99	105'561'474.91	31'393'968.61
10121	Wertberichtigung auf Forderungen Gemeindest.	-650'000.00	-140'000.00		-790'000.00
1015	Durchlaufkonto	69'787.10	106'615'421.55	106'340'984.60	344'224.05
10150	Durchlaufkonto	69'787.10	106'615'421.55	106'340'984.60	344'224.05
1016	Vorschüsse für vorl.Verwaltungsaufgaben	371.95	234'129.35	234'501.30	
10160	Vorschüsse für vorl.Verwaltungsaufgaben	371.95	234'129.35	234'501.30	

12. Detaildarstellung der Bilanz

Einwohnergemeinde Allschwil		BILANZ			
Bilanzkonten		Bestand per 01.01.2019	Zunahme	Abnahme	Bestand per 31.12.2019
1019	Übrige Forderungen	58'193.80	10'125.00	11'072.65	57'246.15
10190	Übrige Forderungen	58'193.80	10'058.35	11'006.00	57'246.15
10192	MWST-Vorsteuerguthaben		66.65	66.65	
104	Aktive Rechnungsabgrenzungen	14'406'252.81	9'711'128.44	71'114.25	24'046'267.00
1042	Aktive Rechnungsabgrenzungen Steuern	12'178'789.14	10'211'527.91		22'390'317.05
10420	Aktive Rechnungsabgrenzungen Steuern	12'178'789.14	10'211'527.91		22'390'317.05
1045	Übrige aktive Rechnungsabgrenzungen	2'227'463.67	-500'399.47	71'114.25	1'655'949.95
10450	Übrige aktive Rechnungsabgrenzungen	2'227'463.67	-500'399.47	71'114.25	1'655'949.95
107	Finanzanlagen	500.00			500.00
1070	Aktien und Anteilscheine	500.00			500.00
10700	Aktien und Anteilscheine	500.00			500.00
108	Sachanlagen	12'191'000.00	16'035'114.00	3'000.00	28'223'114.00
1080	Grundstücke	8'641'000.00	16'035'114.00	3'000.00	24'673'114.00
10800	Grundstücke ohne Baurechte	2'123'000.00	17'000.00		2'140'000.00
10801	Grundstücke mit Baurechten	6'518'000.00	16'018'114.00	3'000.00	22'533'114.00
1084	Überbaute Liegenschaften	3'550'000.00			3'550'000.00
10840	Überbaute Liegenschaften	3'550'000.00			3'550'000.00
14	Verwaltungsvermögen	108'167'407.90	7'719'074.29	8'317'362.83	107'569'119.36
140	Sachanlagen	103'655'874.34	7'014'905.14	7'810'770.72	102'860'008.76
1400	Grundstücke	1'756'988.00		67'197.00	1'689'791.00
14000	Allgemeiner Haushalt	1'756'984.00		67'197.00	1'689'787.00
14001	Wasserversorgung	4.00			4.00
1401	Strassen / Verkehrswege	3'319'775.45	1'971'183.80	108'583.55	5'182'375.70
14010	Strassen / Verkehrswege	3'319'775.45	1'971'183.80	108'583.55	5'182'375.70

12. Detaildarstellung der Bilanz

Einwohnergemeinde Allschwil		BILANZ			
Bilanzkonten		Bestand per 01.01.2019	Zunahme	Abnahme	Bestand per 31.12.2019
1402	Wasserbau	473'550.00		64'575.00	408'975.00
14020	Wasserbau	473'550.00		64'575.00	408'975.00
1403	Übrige Tiefbauten	15'387'224.94	2'986'669.04	3'333'723.62	15'040'170.36
14030	Allgemeiner Haushalt	7'088'159.90	1'202'782.60	696'179.90	7'594'762.60
14031	Wasserversorgung	4'879'010.54	1'393'892.54	1'067'470.72	5'205'432.36
14032	Abwasserbeseitigung	3'420'054.50	389'993.90	1'570'073.00	2'239'975.40
1404	Hochbauten	77'102'314.85	1'218'704.95	3'374'016.45	74'947'003.35
14040	Allgemeiner Haushalt	76'951'944.85	1'217'935.95	3'368'538.45	74'801'342.35
14043	Abfallbeseitigung	150'370.00	769.00	5'478.00	145'661.00
1405	Waldungen	14'988.00		2'044.00	12'944.00
14050	Waldungen	14'988.00		2'044.00	12'944.00
1406	Mobilien	5'601'033.10	838'347.35	860'631.10	5'578'749.35
14060	Allgemeiner Haushalt	5'435'264.10	838'347.35	839'226.10	5'434'385.35
14061	Wasserversorgung	47'519.00		5'280.00	42'239.00
14063	Abfallbeseitigung	118'250.00		16'125.00	102'125.00
142	Immaterielle Anlagen	1'501'898.80	434'169.15	169'300.80	1'766'767.15
1420	Software	112'423.00		46'319.00	66'104.00
14200	Allgemeiner Haushalt	112'423.00		46'319.00	66'104.00
1429	Planwerke	1'389'475.80	434'169.15	122'981.80	1'700'663.15
14290	Allgemeiner Haushalt	1'389'475.80	434'169.15	122'981.80	1'700'663.15
144	Darlehen	430'000.00		60'000.00	370'000.00
1446	Darl.an priv.Organisat.o.Erwerbszweck	430'000.00		60'000.00	370'000.00
14460	Darl.an priv.Organisat.o.Erwerbszweck	430'000.00		60'000.00	370'000.00

12. Detaildarstellung der Bilanz

Einwohnergemeinde Allschwil		BILANZ			
Bilanzkonten		Bestand per 01.01.2019	Zunahme	Abnahme	Bestand per 31.12.2019
145	Beteiligungen	20'000.00			20'000.00
1454	Beteilig.an öffentl.Unternehmungen	20'000.00			20'000.00
14541	Wasserversorgung	20'000.00			20'000.00
146	Investitionsbeiträge	2'559'634.76	270'000.00	277'291.31	2'552'343.45
1466	Invbeitr.an priv.Org.o.Erwerbszweck	2'559'634.76	270'000.00	277'291.31	2'552'343.45
14660	Invbeitr.an priv.Org.o.Erwerbszweck	2'559'634.76	270'000.00	277'291.31	2'552'343.45

12. Detaildarstellung der Bilanz

Einwohnergemeinde Allschwil		BILANZ			
Bilanzkonten		Bestand per 01.01.2019	Zunahme	Abnahme	Bestand per 31.12.2019
2	Passiven	178'391'467.03	185'116'062.53	157'399'752.34	206'107'777.22
20	Fremdkapital	106'054'315.38	150'332'979.28	156'127'234.32	100'260'060.34
200	Laufende Verbindlichkeiten	33'337'595.53	102'981'000.76	102'649'887.33	33'668'708.96
2000	Kreditoren	5'570'984.95	45'327'632.65	45'716'900.00	5'181'717.60
20000	Kreditoren	5'570'984.95	45'327'632.65	45'716'900.00	5'181'717.60
2001	Kontokorrente mit Dritten	338'082.40	27'446'146.51	26'253'650.91	1'530'578.00
20010	Kontokorrente mit Dritten	338'082.40	27'446'146.51	26'253'650.91	1'530'578.00
2002	Steuern	27'147'937.38	26'332'404.87	27'256'177.02	26'224'165.23
20020	Steuerguthaben der Steuerpflichtigen	27'110'145.08	26'224'165.23	27'110'145.08	26'224'165.23
20022	Steuerschulden MWST	37'792.30	108'239.64	146'031.94	
2005	Durchlaufskonto	280'590.80	3'874'816.73	3'423'159.40	732'248.13
20050	Durchlaufskonto	280'590.80	3'874'816.73	3'423'159.40	732'248.13
201	Kurzfristige Finanzverbindlichkeiten	15'000'000.00	45'000'000.00	45'000'000.00	15'000'000.00
2010	Verbindlichkeiten ggü.Finanzintermediären	15'000'000.00		15'000'000.00	
20102	Verbindlichkeiten gegenüber Banken	15'000'000.00		15'000'000.00	
2019	Übr.kurzfr.Finanzverbindl.ggü.Dritten		45'000'000.00	30'000'000.00	15'000'000.00
20190	Übr.kurzfr.Finanzverbindlich.ggü.Dritten		45'000'000.00	30'000'000.00	15'000'000.00
204	Passive Rechnungsabgrenzung	480'073.55	2'281'978.52	1'916'066.69	845'985.38
2045	Übrige passive Rechnungsabgrenzungen	480'073.55	2'281'978.52	1'916'066.69	845'985.38
20450	Übrige passive Rechnungsabgrenzungen	480'073.55	2'281'978.52	1'916'066.69	845'985.38

12. Detaildarstellung der Bilanz

Einwohnergemeinde Allschwil		BILANZ			
Bilanzkonten		Bestand per 01.01.2019	Zunahme	Abnahme	Bestand per 31.12.2019
205	Kurzfristige Rückstellungen	7'147'280.30			656'000.00
2050	Rückstellungen aus Mehrleistungen Personal	586'000.00	70'000.00		656'000.00
20500	Rückstellungen aus Mehrleistungen Personal	586'000.00	70'000.00		656'000.00
2056	Rückstellungen für Vorsorgeverpflichtungen	6'561'280.30		6'561'280.30	
20560	Rückstellung für Vorsorgeverpflichtungen	6'561'280.30		6'561'280.30	
206	Langfristige Finanzverbindlichkeiten	50'000'000.00			50'000'000.00
2064	Darlehen	50'000'000.00			50'000'000.00
20640	Darlehen	50'000'000.00			50'000'000.00
209	Fonds im Fremdkapital	89'366.00			89'366.00
2091	Fonds im Fremdkapital	89'366.00			89'366.00
20910	Ersatzabgaben für Schutzraumbauten	89'366.00			89'366.00
29	Eigenkapital	72'337'151.65	34'783'083.25	1'272'518.02	105'847'716.88
290	Verpfl.,Vorschüsse ggü.Spezialfinanzierung	20'043'543.05	589'315.10	240'576.86	20'392'281.29
2900	Verpfl.,Vorschüsse ggü.Spezialfinanzierung	20'043'543.05	589'315.10	240'576.86	20'392'281.29
29001	Wasserversorgung	8'741'583.39	254'750.91		8'996'334.30
29002	Abwasserbeseitigung	8'361'591.01	334'564.19		8'696'155.20
29003	Abfallbeseitigung	2'940'368.65		240'576.86	2'699'791.79
291	Fonds im Eigenkapital	1'546'201.22	343'666.81	184'138.16	1'705'729.87
2910	Fonds im Eigenkapital	1'131'456.92	188'852.75	34'007.05	1'286'302.62
29100	Ersatzabgaben für Parkplatzbauten	683'427.00	58'687.50	711.00	741'403.50
29102	Asylfonds	113'810.78			113'810.78
29103	Instrumentenfonds der Musikschule	5'352.29	8'461.85	10'943.00	2'871.14
	Infrastruktur-Beiträge QP's	328'866.85	121'703.40	22'353.05	428'217.20

12. Detaildarstellung der Bilanz

Einwohnergemeinde Allschwil		BILANZ			
Bilanzkonten		Bestand per 01.01.2019	Zunahme	Abnahme	Bestand per 31.12.2019
2911	Privatrechtliche Zweckbindungen	414'744.30	154'814.06	150'131.11	419'427.25
29110	Privatrechtliche Zweckbindungen	414'744.30	154'814.06	150'131.11	419'427.25
293	Vorfinanzierungen	36'238'494.61		847'803.00	35'390'691.61
2930	Vorfinanzierungen für noch nicht real. Projekte	12'500'000.00			12'500'000.00
29300	Allgemeiner Haushalt	12'500'000.00			12'500'000.00
2931	Vorfinanzierungen für bereits real. Investitionen	23'738'494.61		847'803.00	22'890'691.61
29310	Allgemeiner Haushalt	23'738'494.61		847'803.00	22'890'691.61
294	Finanzpolitische Reserven		33'500'000.00		33'500'000.00
2940	Finanzpolitische Reserven		33'500'000.00		33'500'000.00
29400	Finanzpolitische Reserven		33'500'000.00		33'500'000.00
299	Bilanzüberschuss /-fehlbetrag	14'508'912.77	350'101.34		14'859'014.11
2999	Bilanzüberschuss /-fehlbetrag	14'508'912.77	350'101.34		14'859'014.11
29990	Bilanzüberschuss /-fehlbetrag	14'508'912.77	350'101.34		14'859'014.11

13. Auflistung der Investitionen ins Verwaltungsvermögen

Einwohnergemeinde Allschwil		AUFLISTUNG DER INVESTITIONEN INS VERWALTUNGSVERMÖGEN						
Konto	Bezeichnung	Beschluss Datum Art	Kredit	Kummulierte Ausgaben bis 31.12.2018	Verbleibender Ausgabenbetrag per 31.12.2018	Ausgaben 2019	Verbleibender Ausgabenbetrag per 31.12.2019	Schluss- abrechnung
0	FUNKTIONALE GLIEDERUNG		138'718'285.00	80'650'610.36	58'067'674.64	7'646'983.29	50'420'691.35	
00	ALLGEMEINE VERWALTUNG		1'358'885.00	91'333.25	1'267'551.75	356'672.40	910'879.35	
0220.5040.03	Empfang Gemeindezentrum Anlage-Nr. nnnnn.nn.nnn	07.12.2016 BU	100'000.00		100'000.00	49'470.05	50'529.95	
0220.5040.04	Umsetzung Immobilienstrategie	04.12.2018 BU	220'785.00		220'785.00		220'785.00	
0220.5040.05	Nachrüstung Sicherheitseinrichtung	03.12.2019 BU	155'000.00		155'000.00		155'000.00	
0220.5040.06	Neue Garagenbox Gemeindepolizei / Gemeindeverwaltung	03.12.2019 BU	40'000.00		40'000.00		40'000.00	
0220.5040.18	Gemeindeverwaltung 2020	08.12.2015 BU	180'000.00	91'333.25	88'666.75		88'666.75	08.08.2019
0220.5060.15	Ersatz Optimierung Back UP	04.12.2018 BU	75'000.00		75'000.00	40'564.75	34'435.25	
0220.5060.16	Rotomaten Registratur Steuern	04.12.2018 BU	121'100.00		121'100.00	136'323.75	-15'223.75	26.09.2019
0220.5060.17	Gemeinde Fahrzeug (Elektro)	04.12.2018 BU	32'000.00		32'000.00	26'244.50	5'755.50	
0220.5060.18	Server für Desktop Beschleunigung	03.12.2019 BU	60'000.00		60'000.00		60'000.00	
0220.5060.19	Erneuerung Speichersystem	03.12.2019 BU	120'000.00		120'000.00		120'000.00	
0290.5040.01	Ersatz Schliessanlage GZ Baslerstrasse 111	04.12.2018 BU	100'000.00		100'000.00	104'069.35	-4'069.35	
0290.5040.02	Villa Guggenheim, Div. Arbeiten	03.12.2019 BU	155'000.00		155'000.00		155'000.00	
1	ÖFFENTLICHE ORDNUNG UND SICHERHEIT		359'000.00	229'239.75	129'760.25	1'767.90	127'992.35	
1110.5060.01	Polizeifahrzeug	04.12.2019 BU	75'000.00		75'000.00		75'000.00	
1400.5290.01	Vermessung Aufarbeitung Ebene Feldgebiet	07.12.2016 NK	134'000.00	100'750.75	33'249.25	1'767.90	31'481.35	
1611.5060.01	Ersatz Trefferelektronik Schiessanlage	07.12.2016 BU	150'000.00	128'489.00	21'511.00		21'511.00	
2	BILDUNG		76'911'600.00	66'884'599.82	10'027'000.18	1'077'870.30	8'949'129.88	
2120.5060.01	Mobiliar Klassenzimmer SH Schönenbuchstr. + SH Neuallschwil	04.12.2018 BU	750'000.00		750'000.00	234'190.85	515'809.15	
2120.5060.13	ICT an KG und PS	11.12.2013 SV	499'600.00	436'253.98	63'346.02		63'346.02	15.05.2019
2140.5040.01	Begegnungszone Musikschule	03.12.2019 SV	20'000.00		20'000.00		20'000.00	
2170.5040.01	SH Bettenacker - Rückbauarbeiten	05.12.2017 SV	1'752'000.00	1'326'634.55	425'365.45	92'984.05	332'381.40	
2170.5040.02	Schulhaus Gartenhof, Neubau	09.06.2013 SV	64'290'000.00	63'623'289.64	666'710.36		666'710.36	
2170.5040.20	SH Schönenbuchstr. 14, Div. Sanierungsarbeiten	08.12.2015 BU	760'000.00	718'570.50	41'429.50		41'429.50	08.08.2019
2170.5040.22	SZ Neuallschwil; Energetische Zustandsanalyse+Machbarkeitsstudie	05.12.2017 BU	60'000.00		60'000.00	13'766.25	46'233.75	

13. Auflistung der Investitionen ins Verwaltungsvermögen

Einwohnergemeinde Allschwil		AUFLISTUNG DER INVESTITIONEN INS VERWALTUNGSVERMÖGEN						
Konto	Bezeichnung	Beschluss Datum Art	Kredit	Kumulierte Ausgaben bis 31.12.2018	Verbleibender Ausgabenbetrag per 31.12.2018	Ausgaben 2019	Verbleibender Ausgabenbetrag per 31.12.2019	Schluss- abrechnung
2170.5040.25	SZ Neuallschwil, Diverse Arbeiten	05.12.2017 BU	730'000.00	255'763.35	474'236.65	475'382.50	-1'145.85	
2170.5040.26	SH Schönenbuchstrasse 12+14; Div. Arbeiten	04.12.2018 BU	260'000.00		260'000.00	64'292.40	195'707.60	
2170.5040.27	KG Metzgersmatten Ersatzneubau (Varianzverfahren und Vorprojekt)	05.12.2017 BU	150'000.00		150'000.00	27'999.95	122'000.05	
2170.5040.28	Turn- und Konzerthalle Gartenstrasse - Rückbau	05.12.2017 SV	495'000.00	462'581.80	32'418.20	9'635.45	22'782.75	
2170.5040.31	Schulzentrum Neuallschwil, Aussenbereich	04.12.2018 BU	150'000.00		150'000.00		150'000.00	
2170.5040.32	KG Langenhang, WC Anlagen	04.12.2018 BU	85'000.00		85'000.00	56'773.10	28'226.90	
2170.5040.35	Aussenspielgeräte	04.12.2018 BU	132'000.00		132'000.00	81'029.65	50'970.35	
2170.5040.36	KG Metzgersmatten Ersatzneubau Ausführung	03.12.2019 SV	4'200'000.00		4'200'000.00		4'200'000.00	
2170.5040.37	Hegenheimermattweg 66; Einbau WC Anlagen im UG	03.12.2019 BU	110'000.00		110'000.00		110'000.00	
2170.5040.38	Neues Schulhaus, Varianzverfahren	03.12.2019 BU	530'000.00		530'000.00		530'000.00	
2170.5040.39	SZ Neuallschwil, Totalsanierung, Planung	03.12.2019 BU	600'000.00		600'000.00		600'000.00	
2170.5040.40	Musikschule: Ersatz Fenster und Lamellenstoren	03.12.2019 BU	370'000.00		370'000.00	21'816.10	348'183.90	
2170.5040.41	Aussenraumgestaltung Schulhaus Schönenbuchstr.	03.12.2019 BU	160'000.00		160'000.00		160'000.00	
2170.5040.42	SH Schönenbuchstrasse, zus. Schulraum Planung	03.12.2019 BU	200'000.00		200'000.00		200'000.00	
2170.5040.43	SH Gartenhof / Saal	03.12.2019 BU	55'000.00		55'000.00		55'000.00	
2170.5040.44	Hegenheimermattweg, San. div. Hausanschlüsse	03.12.2019 BU	200'000.00		200'000.00		200'000.00	
2170.5040.45	SH Gartenhof / Pausenplatz Sanierung	03.12.2019 BU	23'000.00		23'000.00		23'000.00	
2170.5040.46	Begegnungszone Musikschule	03.12.2019 BU	20'000.00		20'000.00		20'000.00	
2170.5290.02	Areal Schulhaus Bettenacker, Nutzungsänderung	04.12.2018 BU	250'000.00		250'000.00		250'000.00	
2190.5200.01	Einführung Schuladministrationslösung	08.12.2015 BU	60'000.00	61'506.00	-1'506.00		-1'506.00	13.09.2019

13. Auflistung der Investitionen ins Verwaltungsvermögen

Einwohnergemeinde Allschwil		AUFLISTUNG DER INVESTITIONEN INS VERWALTUNGSVERMÖGEN						
Konto	Bezeichnung	Beschluss Datum Art	Kredit	Kumulierte Ausgaben bis 31.12.2018	Verbleibender Ausgabenbetrag per 31.12.2018	Ausgaben 2019	Verbleibender Ausgabenbetrag per 31.12.2019	Schluss- abrechnung
3	KULTUR, SPORT, FREIZEIT, KIRCHE		10'225'000.00	211'682.75	10'013'317.25	1'321'067.80	8'692'249.45	
3110.5040.01	Neukonzeption und Realisierung Heimatmuseum	26.04.2017 SV	730'000.00		730'000.00	13'462.50	716'537.50	
3412.5040.02	Hallenbad Lüftungsanlagen	04.12.2018 BU	650'000.00		650'000.00	10'770.00	639'230.00	
3412.5040.03	Hallenbad, Kalt und Warmwasserleitung	04.12.2018 BU	120'000.00		120'000.00		120'000.00	
3412.5040.05	Hallenbad, Garderobenschränke	03.12.2019 BU	60'000.00		60'000.00		60'000.00	
3412.5040.06	Hallenbad; Ersatz Kassenanlage und Drehkreuz	03.12.2019 BU	80'000.00		80'000.00		80'000.00	
3412.5040.07	Hallenbad; Revision Ausgleichsbecken	03.12.2019 BU	65'000.00		65'000.00		65'000.00	
3412.5040.08	Hallenbad; Div. Arbeiten	03.12.2019 BU	550'000.00		550'000.00		550'000.00	
3414.5030.03	Sportanlage im Brüel, Ersatz Zäune	05.12.2017 BU	150'000.00	55'452.00	94'548.00	20'571.90	73'976.10	
3414.5030.04	Kunstrasen Ersatz	05.12.2017 BU	460'000.00		460'000.00		460'000.00	
3414.5040.01	Sportanlage im Brüel, Abluftanlage/Lüftungsergänzungen	05.12.2017 BU	140'000.00		140'000.00	122'284.50	17'715.50	
3414.5040.02	Sportanlage im Brüel, Ersatz Schliessanlage	03.12.2019 BU	40'000.00		40'000.00		40'000.00	
3420.5030.01	Wegmatten Ausführungen Park	25.04.2018 SV	2'890'000.00	83'385.45	2'806'614.55	1'010'806.05	1'795'808.50	
3420.5030.15	Umgestaltung Lindenplatz	04.12.2018 SV	2'650'000.00		2'650'000.00		2'650'000.00	
3420.5290.01	Umgestaltung Lindenplatz	07.12.2016 SV	190'000.00	72'845.30	117'154.70	125'315.40	-8'160.70	
3420.5290.10	Erarbeitung Spielplatzstrategie inkl. Pilotprojekt	04.12.2018 BU	250'000.00		250'000.00		250'000.00	
3422.5040.03	JFZH: Ersatz Holzpavillon Planung bis Vorprojekt	04.12.2018 BU	100'000.00		100'000.00	17'857.45	82'142.55	
3422.5040.04	JFZH: Ersatz Holzpavillon Ausführung	03.12.2019 BU	900'000.00		900'000.00		900'000.00	
3422.5040.05	JFZH: Hegeheimermattweg: Sanierung Hausanschlüsse	03.12.2019 BU	200'000.00		200'000.00		200'000.00	
4	GESUNDHEIT		7'450'000.00	6'830'000.00	620'000.00	250'000.00	370'000.00	
4120.5660.01	Investitionsbeitrag AZB	09.02.2003 SV	7'050'000.00	6'510'000.00	540'000.00	270'000.00	270'000.00	
4210.5460.01	Darlehen Spitex	15.04.2015 NK	400'000.00	320'000.00	80'000.00	-20'000.00	100'000.00	

13. Auflistung der Investitionen ins Verwaltungsvermögen

Einwohnergemeinde Allschwil		AUFLISTUNG DER INVESTITIONEN INS VERWALTUNGSVERMÖGEN						
Konto	Bezeichnung	Beschluss Datum Art	Kredit	Kumulierte Ausgaben bis 31.12.2018	Verbleibender Ausgabenbetrag per 31.12.2018	Ausgaben 2019	Verbleibender Ausgabenbetrag per 31.12.2019	Schluss- abrechnung
5	SOZIALE SICHERHEIT		40'000.00		40'000.00	-40'000.00	80'000.00	
5722.6450.01	Rückzahlung Darlehen ORS	01.01.2019	40'000.00		40'000.00	-40'000.00	80'000.00	31.12.2019
6	VERKEHR		23'508'500.00	1'111'862.60	22'396'637.40	2'430'225.20	19'966'412.20	
6150.5010.14	Stützmauer Parkplätze Baslerstrasse	15.10.2008 SV	200'000.00		200'000.00		200'000.00	
6150.5010.16	Schützenweg, Vorprojekt und BSP	07.12.2016 BU	100'000.00		100'000.00	15'240.50	84'759.50	
6150.5010.17	Strassensanierungen 2017/2018	07.12.2016 BU	1'020'000.00	672'452.70	347'547.30	87'193.45	260'353.85	
6150.5010.18	Lärmsanierungsprojekte Gemeindestrassen Projektierung	07.12.2016 BU	110'000.00	100'605.35	9'394.65	12'369.35	-2'974.70	
6150.5010.19	Fuss- Veloweg Parc des Carrières	07.12.2016 NK	65'000.00	-25'000.00	90'000.00		90'000.00	
6150.5010.20	Fuss- und Radweg Wegmatten	05.12.2017 BU	630'000.00	30'180.20	599'819.80	293'336.00	306'483.80	
6150.5010.21	Umrüstung Öffentliche Beleuchtung 2018	05.12.2017 BU	80'000.00	78'712.80	1'287.20	-523.40	1'810.60	
6150.5010.22	LSP Gemeindestrassen, Umsetzung	05.12.2017 BU	100'000.00	109'145.60	-9'145.60	-12'091.00	2'945.40	
6150.5010.23	Erneuerung Baslerstrasse	05.12.2017 BU	625'000.00	22'609.60	602'390.40	216'756.80	385'633.60	
6150.5010.24	Hegenheimermattweg, Realisierung	26.11.2017 SV	11'800'000.00	100'478.05	11'699'521.95	903'747.75	10'795'774.20	
6150.5010.26	LV Planung Parkallee - Parc de Carrières	04.12.2018 BU	150'000.00		150'000.00	8'714.85	141'285.15	
6150.5010.28	Neugestaltung Dorfplatz, Projektentwicklung	04.12.2018 BU	200'000.00		200'000.00	38'815.95	161'184.05	
6150.5010.30	Öffentliche Beleuchtung "Unter der Strengi"	04.12.2018 BU	175'000.00		175'000.00		175'000.00	
6150.5010.31	Parkraumkonzept	04.12.2018 BU	50'000.00		50'000.00	1'955.25	48'044.75	
6150.5010.32	Strassensanierung 2019 / 2020	04.12.2018 BU	1'575'000.00		1'575'000.00	393'577.30	1'181'422.70	
6150.5010.36	LSP Spitzwaldstrasse, Realisierung	03.12.2019 BU	2'390'000.00		2'390'000.00		2'390'000.00	
6150.5010.37	LSP Parkallee	03.12.2019 BU	600'000.00		600'000.00		600'000.00	
6150.5010.38	Sanierung Himmelrichweg	04.12.2018 BU	855'000.00		855'000.00		855'000.00	
6150.5010.41	Spitzwaldstrasse, Strassensanierung	03.12.2019 BU	1'195'000.00		1'195'000.00		1'195'000.00	
6150.5010.42	Schlüsselgässli, Pflasterung	03.12.2019 BU	89'000.00		89'000.00		89'000.00	
6150.5010.43	Anpassung Strassenraum Bachgraben	03.12.2019 BU	380'000.00		380'000.00		380'000.00	
6150.5030.02	Werterhaltungsstrategie Infrastrukturanlagen Tiefbau	04.12.2018 BU	538'500.00		538'500.00		538'500.00	
6150.5040.01	Werkhof; Diverse Arbeiten	05.12.2017 BU	120'000.00	22'678.30	97'321.70	70'108.90	27'212.80	
6150.5040.17	Werkhof: Bodenbelagssanierung	04.12.2018 BU	110'000.00		110'000.00		110'000.00	

13. Auflistung der Investitionen ins Verwaltungsvermögen

Einwohnergemeinde Allschwil		AUFLISTUNG DER INVESTITIONEN INS VERWALTUNGSVERMÖGEN						
Konto	Bezeichnung	Beschluss Datum Art	Kredit	Kummulierte Ausgaben bis 31.12.2018	Verbleibender Ausgabenbetrag per 31.12.2018	Ausgaben 2019	Verbleibender Ausgabenbetrag per 31.12.2019	Schluss- abrechnung
6150.5060.13	Ersatz Wischmaschine	04.12.2018 BU	172'000.00		172'000.00	205'225.25	-33'225.25	
6150.5060.14	Neubeschaffung LKW Arbeitsbühne	04.12.2018 BU	119'000.00		119'000.00	112'277.25	6'722.75	
6150.5060.15	Neubeschaffung Bagger	04.12.2018 BU	60'000.00		60'000.00	83'521.00	-23'521.00	
7	UMWELTSCHUTZ UND RAUMORDNUNG		18'865'300.00	5'291'892.19	13'573'407.81	2'249'379.69	11'324'028.12	
7101.5030.01	Netzerneuerungen u. -erweiterungen 2017/2018 (Betrag inkl. MwSt: 2'014'200)	07.12.2016 BU	1'865'000.00	1'538'273.69	326'726.31	11'020.34	315'705.97	
7101.5030.08	Wasserleitungserneuerung Baslerstrasse, 2.+3. Etappe (Betrag inkl. MwSt: 1'922'400)	05.12.2017 BU	1'780'000.00	334'740.75	1'445'259.25	526'869.80	918'389.45	
7101.5030.12	Netzerneuerung 2019/2020 (inkl. MwSt)	04.12.2018 BU	1'885'000.00		1'885'000.00	635'348.15	1'249'651.85	
7101.5030.13	Hegenheimermattweg, WL, 1. Etappe (2) (inkl. MwSt)	04.12.2018 BU	1'533'100.00		1'533'100.00	220'654.25	1'312'445.75	
7101.5030.14	Wasserleitungsersatz Oberwilerstrasse (Inkl. MwSt CHF 355'410)	03.12.2019 BU	330'000.00		330'000.00		330'000.00	
7101.5030.15	WL-Verbindung "Unter der Strengi" (inkl. MwSt 188475)	03.12.2019 BU	175'000.00		175'000.00		175'000.00	
7101.5030.16	Ersatz WL Grabenring (inkl. MwSt 398'490 CHF)	03.12.2019 BU	370'000.00		370'000.00		370'000.00	
7101.5060.01	Ersatz Prozessleitsystem (Betrag inkl. MwSt: 89'964)	05.12.2017 BU	83'300.00	47'519.00	35'781.00		35'781.00	
7101.5060.02	Ersatz Lieferwagen mit Ladekran (Betrag Inkl. MwSt CHF 174474)	05.12.2017 BU	162'000.00		162'000.00		162'000.00	
7201.5030.01	Kanalsanierungen u.-erweiterungen 2017/2018 (Betrag inkl. MwSt: 2'376'000)	07.12.2016 BU	2'200'000.00	1'080'291.90	1'119'708.10	810.00	1'118'898.10	29.08.2019
7201.5030.12	Kanalersatz Oberwilerstrasse 2. Etappe (Betrag inkl. MwSt: 1'315'656)	04.12.2018 BU	1'218'200.00		1'218'200.00		1'218'200.00	
7201.5030.15	Kanal-TV-Untersichungen Gesamtnetz	04.12.2018 BU	380'000.00		380'000.00	8'838.35	371'161.65	
7201.5030.16	Kanalsanierung Baslerstrasse (Inl. + manuell) (inkl. MwSt)	04.12.2018 BU	576'200.00		576'200.00	135'597.70	440'602.30	
7201.5030.17	Kanalsanierung und Erweiterung (inkl. MwSt)	04.12.2018 BU	1'475'500.00		1'475'500.00	244'747.85	1'230'752.15	
7301.5040.03	Wertstoffsammelstelle Spitzwaldstrasse (inkl. MwSt)	04.12.2018 BU	100'000.00		100'000.00	769.00	99'231.00	
7301.5040.04	Wertstoffsammelstelle Allschwil Dorf (inkl. MwSt 129'240)	04.12.2018 BU	120'000.00		120'000.00		120'000.00	
7301.5040.05	Wertstoffsammelstelle Lindenplatz (inkl. MwSt 107'700)	04.12.2018 BU	100'000.00		100'000.00		100'000.00	
7410.5020.01	Hochwassersicherung Mühlebach	13.11.2002 SV	2'000'000.00	1'800'000.00	200'000.00		200'000.00	
7710.5030.01	Friedhof Gestaltung Flügel West 2. Etappe	05.12.2017 BU	403'000.00	376'916.15	26'083.85	46'089.25	-20'005.40	
7710.5030.02	Friedhofkonzept, Umgebung 20 - 22 (1. ET)	03.12.2019 BU	360'000.00		360'000.00		360'000.00	
7710.5060.01	Ersatz Hoftrack	03.12.2019 BU	104'000.00		104'000.00		104'000.00	
7710.5290.01	Friedhofkonzept, Planung (1. Etappe)	03.12.2019 BU	50'000.00		50'000.00		50'000.00	

13. Auflistung der Investitionen ins Verwaltungsvermögen

Einwohnergemeinde Allschwil		AUFLISTUNG DER INVESTITIONEN INS VERWALTUNGSVERMÖGEN						
Konto	Bezeichnung	Beschluss Datum Art	Kredit	Kumulierte Ausgaben bis 31.12.2018	Verbleibender Ausgabenbetrag per 31.12.2018	Ausgaben 2019	Verbleibender Ausgabenbetrag per 31.12.2019	Schluss- abrechnung
7900.5290.06	Betreutes Wohnen Wegmatten, Projektentw. Teil 2	07.12.2016 BU f	70'000.00	51'285.85	18'714.15	522.55	18'191.60	08.08.2019
7900.5290.07	Masterplanung Binnerstrasse (Folgemassnahme REK)	05.12.2017 BU	150'000.00	62'864.85	87'135.15	315'569.40	-228'434.25	
7900.5290.09	Revision der Zonenvorschriften Siedlung	04.12.2018 BU	1'175'000.00		1'175'000.00	102'543.05	1'072'456.95	
7900.5290.11	Ortskern - Räumliches Entwicklungskonzept	03.12.2019 BU	200'000.00		200'000.00		200'000.00	

Legende Beschlussarten: SV = Sondervorlagen / BU = Budget / NK = Nachtragskredit / NNB = noch nicht beschlossen / ÜFV = Überträge

14. Auszug aus der Anlagebuchhaltung des Verwaltungsvermögens

Einwohnergemeinde Allschwil												AUSZUG AUS DER ANLAGEBUCHHALTUNG DES VERWALTUNGSVERMÖGENS				
Konto	Bezeichnung	Parzelle	Fläche in m2	Jahr der ersten Abschreibung	Nutzungsdauer		Anschaffungswert		Buchwert 1.1.2019	2019				Buchwert 31.12.2019		
					kat.	verk. letztes Jahr	brutto	netto		Investitionen		Abschreibungen				
									Ausgaben	Einnahmen	Planmässig	Ausserplanmässig				
14 Verwaltungsvermögen							143'042'692.77	136'111'656.68	108'167'407.90	7'719'074.29	1'935'737.50	5'963'007.09	418'618.24	107'569'119.36		
140 Sachanlagen							135'670'202.17	129'072'166.08	103'655'874.34	7'014'905.14	1'875'737.50	5'516'414.98	418'618.24	102'860'008.76		
1400 Grundstücke							2'160'171.00	2'160'171.00	1'756'988.00	0.00	0.00	67'197.00	0.00	1'689'791.00		
14000 Allgemeiner Haushalt							2'160'166.00	2'160'166.00	1'756'984.00	0.00	0.00	67'197.00	0.00	1'689'787.00		
1400001095	Müliacker/Mülibachmatten	C401	20600	v2013			4'000.00	4'000.00	4'000.00	0.00	0.00	0.00	0.00	4'000.00		
1400001096	Müliacker/Mülibachmatten	C402	9286	v2013			1.00	1.00	0.00	0.00	0.00	0.00	0.00	0.00		
1400001104	Läuberer	C1686	200	v2013			1.00	1.00	1.00	0.00	0.00	0.00	0.00	1.00		
1400001105	Ochsengasse	C1337	59	v2013			1.00	1.00	1.00	0.00	0.00	0.00	0.00	1.00		
1400001106	Langi Ägerten	C863	4486	v2013			1.00	1.00	1.00	0.00	0.00	0.00	0.00	1.00		
1400001107	Mülibachmatten	C192	5318	v2013			1.00	1.00	1.00	0.00	0.00	0.00	0.00	1.00		
1400001108	Engehollenweg	B2365	523	v2013			1.00	1.00	1.00	0.00	0.00	0.00	0.00	1.00		
1400001109	Strengigässli	B1352	234	v2013			1.00	1.00	1.00	0.00	0.00	0.00	0.00	1.00		
1400001110	Dorf	B69	479	v2013			1.00	1.00	1.00	0.00	0.00	0.00	0.00	1.00		
1400001111	Lettenweg	A3453	976	v2013			63'000.00	63'000.00	63'000.00	0.00	0.00	0.00	0.00	63'000.00		
1400001112	Schlappenmatten	A2603	412	v2013			1.00	1.00	1.00	0.00	0.00	0.00	0.00	1.00		
1400001113	Bachgrabenpromenade	A2376	1119	v2013			1.00	1.00	1.00	0.00	0.00	0.00	0.00	1.00		
1400001114	Langmatten	A2322	105	v2013			1.00	1.00	1.00	0.00	0.00	0.00	0.00	1.00		
1400001115	Schlappenmatten	A2321	160	v2013			1.00	1.00	1.00	0.00	0.00	0.00	0.00	1.00		
1400001116	Schlappenmatten	A2320	262	v2013			1.00	1.00	1.00	0.00	0.00	0.00	0.00	1.00		
1400001117	Schlappenmatten	A325	483	v2013			1.00	1.00	1.00	0.00	0.00	0.00	0.00	1.00		
1400001121	Hegenheimerstr. (Friedhof)	B6	35576	v2013			13'001.00	13'001.00	7'151.00	0.00	0.00	975.00	0.00	6'176.00		
1400001124	Wegmatten	A305	24148	v2013			231'336.00	231'336.00	231'336.00	0.00	0.00	0.00	0.00	231'336.00		
1400001125	Muesmattweg (AZB)	A337	7958	v2013			1.00	1.00	1.00	0.00	0.00	0.00	0.00	1.00		
1400001131	Binningerstrasse (neues SH)	A5447	14924	v2013			1.00	1.00	0.00	0.00	0.00	0.00	0.00	0.00		
1400001134	Sportareal Erweiterung Brüel	A103	15672	v2013			780'000.00	780'000.00	429'000.00	0.00	0.00	58'500.00	0.00	370'500.00		
1400001137	Mühle/Himmelrich	B425	2287	v2013			75'000.00	75'000.00	75'000.00	0.00	0.00	0.00	0.00	75'000.00		
1400001138	Mühlebachweg Hinterdorf	B437	135	v2013			88'800.00	88'800.00	88'800.00	0.00	0.00	0.00	0.00	88'800.00		
1400001140	Schönenbuechrain	B825	2294	v2013			1.00	1.00	1.00	0.00	0.00	0.00	0.00	1.00		
1400001143	An der Schönenbuchstrass	B1123	199	v2013			1'393.00	1'393.00	1'393.00	0.00	0.00	0.00	0.00	1'393.00		
1400001144	Schönenbuchstrasse	B1125	280	v2013			4'380.00	4'380.00	4'380.00	0.00	0.00	0.00	0.00	4'380.00		
1400001145	Schönenbuchstrasse	B1135	4215	v2013			29'505.00	29'505.00	29'505.00	0.00	0.00	0.00	0.00	29'505.00		
1400001146	Lorzbachmühleweg 300	B1341	15652	v2013			102'955.00	102'955.00	56'626.00	0.00	0.00	7'722.00	0.00	48'904.00		
1400001148	Neuweilerstrasse	B1574	8226	v2013			457'582.00	457'582.00	457'582.00	0.00	0.00	0.00	0.00	457'582.00		
1400001149	Mühlebachweg 43	B1894	1640	v2013			185'400.00	185'400.00	185'400.00	0.00	0.00	0.00	0.00	185'400.00		
1400001153	Langi Ägerten	C1386	1905	v2013			13'336.00	13'336.00	13'336.00	0.00	0.00	0.00	0.00	13'336.00		
1400001155	Langi Ägerten	C1331	6987	v2013			48'909.00	48'909.00	48'909.00	0.00	0.00	0.00	0.00	48'909.00		
1400001157	Läuberer/Ziegeleien	C1063	7141	v2013			49'987.00	49'987.00	49'987.00	0.00	0.00	0.00	0.00	49'987.00		
1400001158	Langi Ägerten	C895	1652	v2013			11'564.00	11'564.00	11'564.00	0.00	0.00	0.00	0.00	11'564.00		
1400001166	Lange Ägerten	C1485	4210	v2013			1.00	1.00	0.00	0.00	0.00	0.00	0.00	0.00		
14001 Wasserversorgung							5.00	5.00	4.00	0.00	0.00	0.00	0.00	4.00		
1400101000	Herrengärten	C1163	108	v2013			1.00	1.00	1.00	0.00	0.00	0.00	0.00	1.00		
1400101001	Feldelin Schönenbuch	1304		v2013			1.00	1.00	1.00	0.00	0.00	0.00	0.00	1.00		
1400101002	Brunmatt Schönenbuch	724		v2013			1.00	1.00	1.00	0.00	0.00	0.00	0.00	1.00		
1400101003	Feldelin Schönenbuch	73		v2013			1.00	1.00	1.00	0.00	0.00	0.00	0.00	1.00		
1400101004	Herrenweg 133 / Langi Ägerten	C1485	4210	v2013			1.00	1.00	0.00	0.00	0.00	0.00	0.00	0.00		

14. Auszug aus der Anlagebuchhaltung des Verwaltungsvermögens

Einwohnergemeinde Allschwil													AUSZUG AUS DER ANLAGEBUCHHALTUNG DES VERWALTUNGSVERMÖGENS				
Konto	Bezeichnung	Par- zelle	Fläche in m2	Jahr der ersten Abschrei- bung	Nutzungsdauer		Anschaffungswert		Buchwert 1.1.2019	2019				Buchwert 31.12.2019			
					kat.	verk. letztes Jahr	brutto	netto		Investitionen		Abschreibungen					
										Ausgaben	Einnahmen	Planmässig	Ausser- planmässig				
1401 Strassen / Verkehrswege							5'554'238.10	5'440'335.95	3'319'775.45	1'971'183.80	12'091.00	96'492.55	0.00	5'182'375.70			
14010 Strassen / Verkehrswege							5'554'238.10	5'440'335.95	3'319'775.45	1'971'183.80	12'091.00	96'492.55	0.00	5'182'375.70			
1401001288	Wirtsgartenweg	B592	991	v2013			17'000.00	13'010.70	5'361.00	0.00	0.00	1'275.00	0.00	4'086.00			
1401001289	Investitionen 2014 Strassen			2015	40		1'095'685.95	1'095'685.95	986'118.00	0.00	0.00	27'392.00	0.00	958'726.00			
1401001290	Investitionen 2015 Strassen			2016	40		374'950.70	304'126.10	303'846.00	0.00	0.00	8'440.00	0.00	295'406.00			
1401001291	Inv. Hegenheimermattweg	A3452		2018	40		352'197.95	350'200.70	341'446.00	0.00	0.00	8'755.00	0.00	332'691.00			
1401001349	Investitionen 2016 Strassen			2017	40		417'854.60	417'854.60	396'962.00	0.00	0.00	10'446.00	0.00	386'516.00			
1401001350	Investitionen 2017 Strassen			2018	40		872'620.85	872'620.85	764'935.30	99'562.80	0.00	21'783.70	0.00	842'714.40			
1401001351	Weg Parc des Carrières			2018	40		0.00	-25'000.00	-25'000.00	0.00	0.00	0.00	0.00	-25'000.00			
1401001352	Ersatz öff. Beleuchtung 2017			2018	40		211'180.80	211'180.80	205'901.00	0.00	0.00	5'280.00	0.00	200'621.00			
1401001353	Hegenheimermattweg - Hagmatten	A2099	1742	2019	40		1'004'225.80	1'004'225.80	99'989.85	903'747.75	0.00	6'351.30	0.00	997'386.30			
1401001354	Erneuerung Baslerstrasse	A2099	1742	2019	40		239'366.40	239'366.40	22'270.90	216'756.80	0.00	1'025.15	0.00	238'002.55			
1401001355	Ersatz öff. Beleuchtung 2018			2018	40		78'189.40	78'189.40	78'619.60	-523.40	0.00	2'002.20	0.00	76'094.00			
1401001356	LSP Gemeindestr. Umsetzung			2019	40		109'145.60	97'054.60	109'145.60	0.00	12'091.00	2'728.60	0.00	94'326.00			
1401001357	Fuss und Radweg Wegmatten			2019	40		323'516.20	323'516.20	30'180.20	293'336.00	0.00	1'013.60	0.00	322'502.60			
1401001358	Investitionen 2019 Strassen			2020	40		393'577.30	393'577.30	0.00	393'577.30	0.00	0.00	0.00	393'577.30			
1401001359	LV Parkallee - PdC			2020	40		8'714.85	8'714.85	0.00	8'714.85	0.00	0.00	0.00	8'714.85			
1401001360	Parkraumkonzept			2020	40		1'955.25	1'955.25	0.00	1'955.25	0.00	0.00	0.00	1'955.25			
1401001361	Neugestaltung Dorfplatz			2020	40		38'815.95	38'815.95	0.00	38'815.95	0.00	0.00	0.00	38'815.95			
1401001362	BSP Schützenweg			2020	40		15'240.50	15'240.50	0.00	15'240.50	0.00	0.00	0.00	15'240.50			
1402 Wasserbau							861'000.00	861'000.00	473'550.00	0.00	0.00	64'575.00	0.00	408'975.00			
14020 Wasserbau							861'000.00	861'000.00	473'550.00	0.00	0.00	64'575.00	0.00	408'975.00			
1402001000	Sachgüter Gewässerverbauung			v2013			861'000.00	861'000.00	473'550.00	0.00	0.00	64'575.00	0.00	408'975.00			
1403 übrige Tiefbauten							27'399'706.62	22'417'684.27	15'387'224.94	2'986'669.04	1'863'646.50	1'051'458.88	418'618.24	15'040'170.36			
14030 Allgemeiner Haushalt							12'257'216.30	12'229'608.90	7'088'159.90	1'202'782.60	0.00	696'179.90	0.00	7'594'762.60			
1403001000	Sachgüter Tiefbauten			v2013			4'995'000.00	4'995'000.00	2'747'250.00	0.00	0.00	374'625.00	0.00	2'372'625.00			
1403001001	Sachgüter Natur-Umweltschutz			v2013			216'000.00	216'000.00	118'800.00	0.00	0.00	16'200.00	0.00	102'600.00			
1403001002	Sachgüter Spiel u. Sportplätze			v2013			1'210'000.00	1'210'000.00	665'500.00	0.00	0.00	90'750.00	0.00	574'750.00			
1403001003	Sportanlage im Brül			v2013			1'899'000.00	1'899'000.00	1'044'450.00	0.00	0.00	142'425.00	0.00	902'025.00			
1403001004	Sportanlage Gartenhof	A5447		v2013			27'000.00	27'000.00	0.00	0.00	0.00	0.00	0.00	0.00			
1403001005	Ersatz öff. Beleuchtung 2014			2015	40		564'482.10	564'482.10	508'034.00	0.00	0.00	14'112.00	0.00	493'922.00			
1403001006	Sportanlage im Brül Inv. 2014			2015	40		495'013.70	472'406.30	425'166.00	0.00	0.00	11'810.00	0.00	413'356.00			
1403001007	San. Bachgrabenpromenade ab 15			2016	40		116'444.20	116'444.20	107'711.00	0.00	0.00	2'911.00	0.00	104'800.00			
1403001008	Ersatz öff. Beleuchtung 2015			2016	40		306'833.65	306'833.65	283'821.00	0.00	0.00	7'671.00	0.00	276'150.00			
1403001009	Ersatz öff. Beleuchtung 2016			2017	40		534'602.90	529'602.90	502'443.00	0.00	0.00	13'580.00	0.00	488'863.00			
1403001010	Lichtsignalanlage SH Gartenhof			2017	40		101'458.25	101'458.25	96'386.00	0.00	0.00	2'536.00	0.00	93'850.00			
1403001011	Friedof Flügel West 2. Etappe			2019	40		423'005.40	423'005.40	376'916.15	46'089.25	0.00	9'660.55	0.00	413'344.85			
1403001012	Studienauftrag Lindenplatz			2019	40		198'160.70	198'160.70	72'845.30	125'315.40	0.00	4'563.25	0.00	193'597.45			
1403001013	SH Schönenbuchstr. / Ballfang			2019	40		8'676.95	8'676.95	8'676.95	0.00	0.00	216.95	0.00	8'460.00			
1403001014	Ausführung Park Wegmatten			2019	40		1'094'191.50	1'094'191.50	83'385.45	1'010'806.05	0.00	3'666.50	0.00	1'090'525.00			
1403001015	Sportplatz im Brühl - Ballfang			2019	40		67'346.95	67'346.95	46'775.05	20'571.90	0.00	1'452.65	0.00	65'894.30			

14. Auszug aus der Anlagebuchhaltung des Verwaltungsvermögens

Einwohnergemeinde Allschwil		AUSZUG AUS DER ANLAGEBUCHHALTUNG DES VERWALTUNGSVERMÖGENS												
Konto	Bezeichnung	Par- zelle	Fläche in m2	Jahr der ersten Abschrei- bung	Nutzungsdauer		Anschaffungswert		Buchwert 1.1.2019	2019				Buchwert 31.12.2019
					kat.	verk. letztes Jahr	brutto	netto		Investitionen		Abschreibungen		
										Ausgaben	Einnahmen	Planmässig	Ausser- planmässig	
14031 Wasserversorgung							8'377'241.32	7'140'962.02	4'879'010.54	1'393'892.54	364'896.00	283'956.48	418'618.24	5'205'432.36
1403101000	Diverse Leitungsbauten			v2013			3'016'000.00	1'779'720.70	1'043'777.50	0.00	364'896.00	196'040.00	418'618.24	64'223.26
1403101001	Leitungsbauten 2014 Wasservers			2015	50		576'794.70	576'794.70	530'651.00	0.00	0.00	11'536.00	0.00	519'115.00
1403101002	Leitungsbauten 2015 Wasservers			2016	50		613'271.75	613'271.75	576'476.00	0.00	0.00	12'265.00	0.00	564'211.00
1403101003	Leitungsbauten 2016 Wasservers			2017	50		904'267.89	904'267.89	868'098.00	0.00	0.00	18'085.00	0.00	850'013.00
1403101004	Leitungsbauten 2017 Wasservers			2018	50		507'582.85	507'582.85	494'576.45	0.00	0.00	10'093.45	0.00	484'483.00
1403101005	Leitungsbauten 2018 Wasservers			2019	50		1'041'711.18	1'041'711.18	1'030'690.84	11'020.34	0.00	20'824.93	0.00	1'020'886.25
1403101006	WL-Erneuerung Baslerstrasse			2019	50		861'610.55	861'610.55	334'740.75	526'869.80	0.00	15'112.10	0.00	846'498.45
1403101007	Leitungsbauten 2019 Wasservers			2020	50		635'348.15	635'348.15	0.00	635'348.15	0.00	0.00	0.00	635'348.15
1403101008	Hegenheimermattweg WL			2020	50		220'654.25	220'654.25	0.00	220'654.25	0.00	0.00	0.00	220'654.25
14032 Abwasserbeseitigung							6'765'249.00	3'047'113.35	3'420'054.50	389'993.90	1'498'750.50	71'322.50	0.00	2'239'975.40
1403201000	Diverse Kanalisationsanlagen			v2013			1'725'563.00	509'099.85	0.00	0.00	0.00	0.00	0.00	0.00
1403201001	Kanalisationsbauten 2014 Abw			2015	50		726'317.50	59'783.50	0.00	0.00	0.00	0.00	0.00	0.00
1403201002	Kanalisationsbauten 2015 Abw			2016	50		2'061'914.75	229'955.45	1'604'991.20	0.00	1'498'750.50	34'149.20	0.00	72'091.50
1403201003	Kanalisationsbauten 2016 Abw			2017	50		746'577.30	746'577.30	716'714.00	0.00	0.00	14'932.00	0.00	701'782.00
1403201004	Kanalisationsbauten 2017 Abw			2018	50		647'571.75	644'392.55	631'038.50	0.00	0.00	12'878.50	0.00	618'160.00
1403201005	Kanalisationsbauten 2018 Abw			2019	50		468'120.80	468'120.80	467'310.80	810.00	0.00	9'362.80	0.00	458'758.00
1403201006	Kanalisationsbauten 2019 Abw			2020	50		380'345.55	380'345.55	0.00	380'345.55	0.00	0.00	0.00	380'345.55
1403201007	Kanal-TV Untersicherungen			2020	50		8'838.35	8'838.35	0.00	8'838.35	0.00	0.00	0.00	8'838.35
1404 Hochbauten							89'401'739.22	88'813'227.12	77'102'314.85	1'218'704.95	0.00	3'374'016.45	0.00	74'947'003.35
14040 Allgemeiner Haushalt							89'000'501.57	88'609'719.47	76'951'944.85	1'217'935.95	0.00	3'368'538.45	0.00	74'801'342.35
1404001000	Schiessanlage Schützenhaus	C1373	374	v2013			24'000.00	24'000.00	13'200.00	0.00	0.00	1'800.00	0.00	11'400.00
1404001001	Werkhof	A154	1206	v2013			273'000.00	273'000.00	150'150.00	0.00	0.00	20'475.00	0.00	129'675.00
1404001002	Zivilschutzanlage Hagmattstr.	A154	902	v2013			1.00	1.00	0.00	0.00	0.00	0.00	0.00	0.00
1404001004	Jugendfreizeithaus	A263	568	v2013			1.00	1.00	0.00	0.00	0.00	0.00	0.00	0.00
1404001005	Freizeithaus Robi	A263	588	v2013			1'063'000.00	1'063'000.00	584'650.00	0.00	0.00	79'725.00	0.00	504'925.00
1404001009	SH Gartenstrasse	A1285	461	v2013			1.00	1.00	0.00	0.00	0.00	0.00	0.00	0.00
1404001010	Turn- und Konzerthalle TUK	A1285	871	v2013			80'000.00	80'000.00	44'000.00	0.00	0.00	6'000.00	0.00	38'000.00
1404001012	Gemeindeverwaltung	A1422	1131	v2013			2'864'000.00	2'864'000.00	1'575'200.00	0.00	0.00	214'800.00	0.00	1'360'400.00
1404001013	Quartiertreffpunkt	A1460	106	v2013			1.00	1.00	0.00	0.00	0.00	0.00	0.00	0.00
1404001015	Heimattmuseum	B209	202	v2013			1.00	1.00	0.00	0.00	0.00	0.00	0.00	0.00
1404001017	SH Schönenbuchstrasse	B1462	427	v2013			695'001.00	695'001.00	382'251.00	0.00	0.00	52'125.00	0.00	330'126.00
1404001022	Kletter-Aussichtsturm	C403	16	v2013			1.00	1.00	0.00	0.00	0.00	0.00	0.00	0.00
1404001023	Doppel-Taki Spitzwald	A1164	545	2015	30		3'397'656.02	3'279'331.02	2'842'087.00	0.00	0.00	109'311.00	0.00	2'732'776.00
1404001025	Tagesheim	A485	471	v2013			1.00	1.00	0.00	0.00	0.00	0.00	0.00	0.00
1404001027	Sanitätshilfestelle	A485		v2013			1.00	1.00	0.00	0.00	0.00	0.00	0.00	0.00
1404001029	Schulhaus Musikschule	A485	435	v2013			1'288'000.00	1'288'000.00	708'400.00	0.00	0.00	96'600.00	0.00	611'800.00
1404001030	SH Schulzentrum Neuallschwil	A485	3435	v2013			1.00	1.00	0.00	0.00	0.00	0.00	0.00	0.00
1404001031	Hallenbad	A485		v2013			215'000.00	215'000.00	118'250.00	0.00	0.00	16'125.00	0.00	102'125.00
1404001033	Feuerwehrmagazin	A368	701	v2013			2'328'002.00	2'328'002.00	1'280'402.00	0.00	0.00	174'600.00	0.00	1'105'802.00
1404001034	Autoboxe FW-Magazin	A368	77	v2013			37'000.00	37'000.00	20'350.00	0.00	0.00	2'775.00	0.00	17'575.00
1404001035	Friedhofkapelle	B6	198	v2013			851'000.00	851'000.00	468'050.00	0.00	0.00	63'825.00	0.00	404'225.00
1404001040	Tagesschule Hegenheimermattweg	A273	86	v2013			1'036'800.00	1'036'800.00	570'240.00	0.00	0.00	77'760.00	0.00	492'480.00
1404001041	SH Bettenacker Trakt B	A685	423	v2013			1.00	1.00	0.00	0.00	0.00	0.00	0.00	0.00
1404001042	SH Bettenacker	A685	847	v2013			1.00	1.00	0.00	0.00	0.00	0.00	0.00	0.00
1404001049	Zivilschutzanlage Tulpenweg	A1092		v2013			1.00	1.00	0.00	0.00	0.00	0.00	0.00	0.00
1404001055	Kindergarten Ziegelei	C2645	156	2015	30		1'230'349.60	1'230'349.60	1'066'302.00	0.00	0.00	41'012.00	0.00	1'025'290.00
1404001059	Kindergarten Pestalozzi	B156	474	2016	30		3'572'144.60	3'442'639.60	3'098'375.00	0.00	0.00	114'755.00	0.00	2'983'620.00
1404001061	Kindergarten Metzgersmatten	A1305		v2013			184'178.70	184'178.70	0.00	0.00	0.00	0.00	0.00	0.00
1404001062	Kiga Schlappenmatten	A1101		v2013			71'000.00	71'000.00	39'050.00	0.00	0.00	5'325.00	0.00	33'725.00
1404001063	Kiga Rankacker	1414		v2013			70'000.00	70'000.00	38'500.00	0.00	0.00	5'250.00	0.00	33'250.00
1404001064	Schulhaus Gartenhof	A5447		2017	30		61'904'152.95	61'822'502.85	57'786'036.40	0.00	0.00	2'063'787.40	0.00	55'722'249.00

14. Auszug aus der Anlagebuchhaltung des Verwaltungsvermögens

Einwohnergemeinde Allschwil		AUSZUG AUS DER ANLAGEBUCHHALTUNG DES VERWALTUNGSVERMÖGENS												
Konto	Bezeichnung	Parzelle	Fläche in m2	Jahr der ersten Abschreibung	Nutzungsdauer		Anschaffungswert		Buchwert 1.1.2019	2019				Buchwert 31.12.2019
					kat.	verk. letztes Jahr	brutto	netto		Investitionen		Abschreibungen		
										Ausgaben	Einnahmen	Planmässig	Ausserplanmässig	
1404001065	Zivilschutzanlage Baselmattweg	A422	410	v2013			1.00	1.00	0.00	0.00	0.00	0.00	0.00	0.00
1404001066	Asylantenwohnheim	A2100	631	v2013			1.00	1.00	0.00	0.00	0.00	0.00	0.00	0.00
1404001067	Quartier Kommandoposten	A519	873	v2013			1.00	1.00	0.00	0.00	0.00	0.00	0.00	0.00
1404001068	Zivilschutzanlage Baslerstr.	A1421		v2013			1.00	1.00	0.00	0.00	0.00	0.00	0.00	0.00
1404001069	Tramwarthalle Baslerstrasse	B1537	48	v2013			1.00	1.00	0.00	0.00	0.00	0.00	0.00	0.00
1404001070	Tramwarthalle Baslerstrasse	A1092	76	v2013			1.00	1.00	0.00	0.00	0.00	0.00	0.00	0.00
1404001071	Tramwarthalle Lindenplatz	A528	141	v2013			1.00	1.00	0.00	0.00	0.00	0.00	0.00	0.00
1404001072	Zivilschutzanlage Baslerstrass	A1165		v2013			1.00	1.00	0.00	0.00	0.00	0.00	0.00	0.00
1404001074	Grunds. KiGA Schlappenmatten			2016	30		1'347'030.30	1'317'220.30	1'185'499.00	0.00	0.00	43'907.00	0.00	1'141'592.00
1404001075	Brandschutzm. SZ Neualschwil			2015	30		204'291.45	204'291.45	177'052.00	0.00	0.00	6'810.00	0.00	170'242.00
1404001076	Musikschule Umn. HW Wohnung			2015	30		165'962.70	165'962.70	143'835.00	0.00	0.00	5'532.00	0.00	138'303.00
1404001077	SH Schönenbuchstr 2. etp Licht			2015	30		228'383.05	225'128.05	195'112.00	0.00	0.00	7'504.00	0.00	187'608.00
1404001078	Werkhof Umnutz. HW Wohnung			2015	30		164'642.10	164'642.10	142'690.00	0.00	0.00	5'488.00	0.00	137'202.00
1404001079	Hallenbad: Ausgleichsbecken			2015	30		52'517.50	52'517.50	45'514.00	0.00	0.00	1'751.00	0.00	43'763.00
1404001080	SH Schönenbuchstrasse Inv 2015			2016	30		179'790.75	171'953.75	154'758.00	0.00	0.00	5'732.00	0.00	149'026.00
1404001081	Flachdach Tagesheim			2016	30		135'034.45	114'634.45	103'171.00	0.00	0.00	3'821.00	0.00	99'350.00
1404001082	Brandschutzm. SZ Neualschwil 2			2016	30		820'514.30	820'514.30	387'195.30	414'817.40	0.00	14'340.30	0.00	787'672.40
1404001083	Innenausbau KiGa Langmatten II			2017	30		487'958.85	487'958.85	455'429.00	0.00	0.00	16'265.00	0.00	439'164.00
1404001084	SH Schönenbuchstrasse Inv 2016			2017	30		718'570.50	718'570.50	694'412.50	0.00	0.00	24'800.50	0.00	669'612.00
1404001085	SZ Neualschwil Invest 16+17			2018	30		316'997.30	316'997.30	306'431.00	0.00	0.00	10'567.00	0.00	295'864.00
1404001086	Fenster Jugendfreizeithaus			2017	30		72'974.45	72'974.45	68'110.00	0.00	0.00	2'432.00	0.00	65'678.00
1404001087	TUK: Kanalisationssanierung			2017	30		28'527.00	28'527.00	26'625.00	0.00	0.00	951.00	0.00	25'674.00
1404001088	Dach und Küche JFZH			2018	30		257'487.60	257'487.60	248'905.00	0.00	0.00	8'583.00	0.00	240'322.00
1404001089	Friedhof Inlinersanierung			2018	30		20'501.20	20'501.20	19'818.00	0.00	0.00	683.00	0.00	19'135.00
1404001090	Rückbau Bettenacker			2019	30		1'419'618.60	1'419'618.60	1'326'634.55	92'984.05	0.00	44'581.30	0.00	1'375'037.30
1404001091	Rückb. Schulhaus Gartenstr. TUK			2019	30		472'217.25	472'217.25	462'581.80	9'635.45	0.00	15'646.75	0.00	456'570.50
1404001092	Werkhof Div. Erneuerungen			2019	30		92'787.20	92'787.20	22'678.30	70'108.90	0.00	3'093.20	0.00	89'694.00
1404001093	Q-Treff Dürrenmattp. (Spielger)			2020	30		81'029.65	81'029.65	0.00	81'029.65	0.00	0.00	0.00	81'029.65
1404001094	KG Metzgersmatten Ersatzneubau			2020	30		27'999.95	27'999.95	0.00	27'999.95	0.00	0.00	0.00	27'999.95
1404001095	Umbau EG Gemeindezentrum			2020	30		49'470.05	49'470.05	0.00	49'470.05	0.00	0.00	0.00	49'470.05
1404001096	SH Schönenbuchstr. 12/14; Div.			2020	30		64'292.40	64'292.40	0.00	64'292.40	0.00	0.00	0.00	64'292.40
1404001097	Abluftanl./Lüftungserg.			2020	30		122'284.50	122'284.50	0.00	122'284.50	0.00	0.00	0.00	122'284.50
1404001098	Schliessanl. GZ Baslerstr. 111			2020	30		104'069.35	104'069.35	0.00	104'069.35	0.00	0.00	0.00	104'069.35
1404001099	SZ Neualschwil Div. Arbeiten			2020	30		60'565.10	60'565.10	0.00	60'565.10	0.00	0.00	0.00	60'565.10
1404001100	WC Anlage KG Langenhag			2020	30		56'773.10	56'773.10	0.00	56'773.10	0.00	0.00	0.00	56'773.10
1404001101	JFZH Ersatz Holzpavillon			2020	30		17'857.45	17'857.45	0.00	17'857.45	0.00	0.00	0.00	17'857.45
1404001102	Ersatz Fenster und Storen MS			2020	30		21'816.10	21'816.10	0.00	21'816.10	0.00	0.00	0.00	21'816.10
1404001103	Hallenbad Lüftungsanlage			2020	30		10'770.00	10'770.00	0.00	10'770.00	0.00	0.00	0.00	10'770.00
1404001104	Heimatmuseum			2020	30		13'462.50	13'462.50	0.00	13'462.50	0.00	0.00	0.00	13'462.50

14. Auszug aus der Anlagebuchhaltung des Verwaltungsvermögens

Einwohnergemeinde Allschwil													AUSZUG AUS DER ANLAGEBUCHHALTUNG DES VERWALTUNGSVERMÖGENS				
Konto	Bezeichnung	Par- zelle	Fläche in m2	Jahr der ersten Abschrei- bung	Nutzungsdauer		Anschaffungswert		Buchwert 1.1.2019	2019				Buchwert 31.12.2019			
					kat.	verk. letztes Jahr	brutto	netto		Investitionen		Abschreibungen					
										Ausgaben	Einnahmen	Planmässig	Ausser- planmässig				
14041 Wasserversorgung							234'003.00	36'273.00	0.00	0.00	0.00	0.00	0.00	0.00			
1404101000	Reservoir/Pumpwerk Schönenbstr	B828		v2013			1.00	1.00	0.00	0.00	0.00	0.00	0.00	0.00			
1404101001	Pumpwerk/Reservoir Zeigerweg	C819		v2013			2.00	2.00	0.00	0.00	0.00	0.00	0.00	0.00			
1404101002	Wasserturm Lange Ägerten	C1517		v2013			234'000.00	36'270.00	0.00	0.00	0.00	0.00	0.00	0.00			
14043 Abfallbeseitigung							167'234.65	167'234.65	150'370.00	769.00	0.00	5'478.00	0.00	145'661.00			
1404301000	Werkstoffsammelstelle (UnS)			2017	30		75'585.70	75'585.70	68'577.00	0.00	0.00	2'449.00	0.00	66'128.00			
1404301001	Werkstoffsammelstelle Werkhof			2016	30		90'879.95	90'879.95	81'793.00	0.00	0.00	3'029.00	0.00	78'764.00			
1404301002	Wertstoffsam.stelle Spitzwald			2020	30		769.00	769.00	0.00	769.00	0.00	0.00	0.00	769.00			
1405 Waldungen							27'253.00	27'253.00	14'988.00	0.00	0.00	2'044.00	0.00	12'944.00			
14050 Waldungen							27'253.00	27'253.00	14'988.00	0.00	0.00	2'044.00	0.00	12'944.00			
1405001007	Herrenweg	C1098	85174	v2013			1.00	1.00	0.00	0.00	0.00	0.00	0.00	0.00			
1405001008	Schönenbuchrain	B936	543	v2013			1.00	1.00	0.00	0.00	0.00	0.00	0.00	0.00			
1405001009	Leimgrubenweg	B937	4175	v2013			1.00	1.00	0.00	0.00	0.00	0.00	0.00	0.00			
1405001010	Neumatten	B1291	1740	v2013			27'250.00	27'250.00	14'988.00	0.00	0.00	2'044.00	0.00	12'944.00			
1406 Mobilien							10'266'093.23	9'352'493.74	5'601'033.10	838'347.35	0.00	860'631.10	0.00	5'578'749.35			
14060 Allgemeiner Haushalt							9'078'574.23	9'000'934.33	5'435'264.10	838'347.35	0.00	839'226.10	0.00	5'434'385.35			
1406001000	Diverses allg. Verwaltung			v2013			1'403'392.75	1'403'392.75	771'867.00	0.00	0.00	105'254.00	0.00	666'613.00			
1406001001	Diverses Verkehr			v2013			1'063'998.65	1'063'998.65	580'744.00	0.00	0.00	79'800.00	0.00	500'944.00			
1406001002	Diverses Gesundheit			v2013			57'796.65	57'796.65	31'787.00	0.00	0.00	4'335.00	0.00	27'452.00			
1406001003	Diverses Kultur und Freizeit			v2013			67'203.35	67'203.35	36'963.00	0.00	0.00	5'040.00	0.00	31'923.00			
1406001004	Diverses Bildung			v2013			115'000.00	115'000.00	63'250.00	0.00	0.00	8'625.00	0.00	54'625.00			
1406001005	Diverses öff. Sicherheit			v2013			176'110.00	176'110.00	96'861.00	0.00	0.00	13'208.00	0.00	83'653.00			
1406001006	Diverses			v2013			5.11	5.11	0.00	0.00	0.00	0.00	0.00	0.00			
1406001007	Frontmäher 2014 (Fzg. Hausw.)			2015	10		28'989.70	28'989.70	17'394.00	0.00	0.00	2'899.00	0.00	14'495.00			
1406001008	Erneuerung Speichersystem 2014			2015	5*	2019	125'564.30	125'564.30	25'113.00	0.00	0.00	25'113.00	0.00	0.00			
1406001009	Aebi MFH 2500 Kehrmaschine			2015	10		136'546.60	136'546.60	81'927.00	0.00	0.00	13'654.00	0.00	68'273.00			
1406001010	ICT an PS (und KG)			2015	5*	2019	436'253.98	436'253.98	91'481.00	0.00	0.00	91'481.00	0.00	0.00			
1406001011	Erneuerung Wlan			2015	5*	2019	14'573.00	14'573.00	2'915.00	0.00	0.00	2'915.00	0.00	0.00			
1406001012	Grundaustattung/Möblierung KG			2015	10		101'070.60	101'070.60	60'643.00	0.00	0.00	10'107.00	0.00	50'536.00			
1406001013	Ersatz Rettungsmaterial 2014			2015	10		76'844.65	76'844.65	46'107.00	0.00	0.00	7'684.00	0.00	38'423.00			
1406001014	Kommandofahrzeug Feuerwehr			2015	10		69'566.70	69'566.70	41'739.00	0.00	0.00	6'956.00	0.00	34'783.00			
1406001015	Erneuerung Backup 2014			2015	5*	2019	20'647.20	20'647.20	4'130.00	0.00	0.00	4'130.00	0.00	0.00			
1406001016	Möblierung+Spielmaterial TAS			2016	10		14'425.05	14'425.05	10'098.00	0.00	0.00	1'443.00	0.00	8'655.00			
1406001017	Grundaustattung/Möblierung KG			2016	10		65'831.40	65'831.40	46'082.00	0.00	0.00	6'583.00	0.00	39'499.00			
1406001018	Renault Kangoo Elektro HW			2016	10		19'703.00	19'703.00	13'793.00	0.00	0.00	1'970.00	0.00	11'823.00			
1406001019	Kleintraktor Friedhof			2016	10		85'193.65	71'193.65	49'836.00	0.00	0.00	7'119.00	0.00	42'717.00			
1406001020	Mobiliar Schulhaus Gartenhof			2017	10		2'869'757.80	2'869'757.80	2'307'682.15	0.00	0.00	288'460.15	0.00	2'019'222.00			
1406001021	IT(Hard-Software) SH Gartenhof			2017	5*	2021	101'375.05	101'375.05	60'825.00	0.00	0.00	20'275.00	0.00	40'550.00			
1406001022	Hallenbad; Steuerungsschrank			2018	15*	2032	96'078.55	96'078.55	89'673.00	0.00	0.00	6'405.00	0.00	83'268.00			
1406001023	Ersatz 6 zentrale Server			2017	5*	2021	60'451.85	60'451.85	36'271.00	0.00	0.00	12'090.00	0.00	24'181.00			
1406001024	Ausb.Netzwerkinfrastruktur JFZ			2017	5*	2021	23'718.95	23'718.95	14'231.00	0.00	0.00	4'744.00	0.00	9'487.00			
1406001025	Traktor Kubota 2016			2017	10		139'340.00	139'340.00	111'472.00	0.00	0.00	13'934.00	0.00	97'538.00			
1406001026	Mob. KG Langmatte u. Rankacker			2018	10		50'063.65	50'063.65	45'057.00	0.00	0.00	5'006.00	0.00	40'051.00			
1406001027	ICT-Arbeitsplätze Schulleiter			2017	5*	2021	20'009.15	20'009.15	12'005.00	0.00	0.00	4'002.00	0.00	8'003.00			
1406001028	Schiessanlage (Technik)			2018	10		128'489.00	128'489.00	119'896.90	0.00	0.00	13'321.90	0.00	106'575.00			
1406001029	Atemschutzkompressor			2018	10		26'371.85	26'371.85	23'735.00	0.00	0.00	2'637.00	0.00	21'098.00			
1406001030	Ersatz Netzwerkkomponenten GVA			2018	5*	2022	131'313.85	127'526.05	102'021.00	0.00	0.00	25'505.00	0.00	76'516.00			
1406001031	Materialtransportfahrz. ZS/FW			2018	10		59'852.10	0.00	0.00	0.00	0.00	0.00	0.00	0.00			

14. Auszug aus der Anlagebuchhaltung des Verwaltungsvermögens

Einwohnergemeinde Allschwil		AUSZUG AUS DER ANLAGEBUCHHALTUNG DES VERWALTUNGSVERMÖGENS												
Konto	Bezeichnung	Par- zelle	Fläche in m2	Jahr der ersten Abschrei- bung	Nutzungsdauer		Anschaffungswert		Buchwert 1.1.2019	2019				Buchwert 31.12.2019
					kat.	verk. letztes Jahr	brutto	netto		Investitionen		Abschreibungen		
										Ausgaben	Einnahmen	Planmässig	Ausser- planmässig	
1406001032	Lieferwagen allg. Dienste WH			2018	10		48'061.10	48'061.10	43'252.00	0.00	0.00	4'806.00	0.00	38'446.00
1406001033	Mob. Gemeindeverwaltung 2020			2018	10		91'333.25	91'333.25	88'096.20	0.00	0.00	9'788.20	0.00	78'308.00
1406001034	Hallenbad; Wasseraufbereitung			2018	15*	2032	53'479.65	53'479.65	49'914.00	0.00	0.00	3'565.00	0.00	46'349.00
1406001035	Kleintraktor Sportanlage			2018	10*	2027	51'090.89	51'090.89	47'679.00	0.00	0.00	5'298.00	0.00	42'381.00
1406001036	Kl. LWG baulicher Unterhalt			2019	10		210'723.85	210'723.85	210'723.85	0.00	0.00	21'072.85	0.00	189'651.00
1406001037	Rotomaten Steuern			2020	10		136'323.75	136'323.75	0.00	136'323.75	0.00	0.00	0.00	136'323.75
1406001038	Ersatz Wischmaschine			2020	10*	2029	205'225.25	205'225.25	0.00	205'225.25	0.00	0.00	0.00	205'225.25
1406001039	SH Neuallschwil, Div. Möbel KZ			2020	10*	2029	234'190.85	234'190.85	0.00	234'190.85	0.00	0.00	0.00	234'190.85
1406001040	Elektro - Fahrzeug (Renault)			2020	10*	2029	26'244.50	26'244.50	0.00	26'244.50	0.00	0.00	0.00	26'244.50
1406001041	Ersatz Optimierung Back UP			2020	10*	2029	40'564.75	40'564.75	0.00	40'564.75	0.00	0.00	0.00	40'564.75
1406001042	LKW Arbeitsbühne			2020	10*	2029	112'277.25	112'277.25	0.00	112'277.25	0.00	0.00	0.00	112'277.25
1406001043	Bagger			2020	10*	2029	83'521.00	83'521.00	0.00	83'521.00	0.00	0.00	0.00	83'521.00
14061 Wasserversorgung							972'519.00	136'559.41	47'519.00	0.00	0.00	5'280.00	0.00	42'239.00
1406101000	Diverse Mobilien			v2013			925'000.00	89'040.41	0.00	0.00	0.00	0.00	0.00	0.00
1406101002	Ersatz Prozessleitsystem			2018	10		47'519.00	47'519.00	47'519.00	0.00	0.00	5'280.00	0.00	42'239.00
14063 Abfallbeseitigung							215'000.00	215'000.00	118'250.00	0.00	0.00	16'125.00	0.00	102'125.00
1406301000	Diverse Mobilien			v2013			215'000.00	215'000.00	118'250.00	0.00	0.00	16'125.00	0.00	102'125.00
1409 übrige Sachanlagen							1.00	1.00	0.00	0.00	0.00	0.00	0.00	0.00
14092 Abwasserbeseitigung							1.00	1.00	0.00	0.00	0.00	0.00	0.00	0.00
1409201000	Vorräte Abwasser			v2013			1.00	1.00	0.00	0.00	0.00	0.00	0.00	0.00
142 Immaterielle Anlagen							2'394'490.60	2'301'490.60	1'501'898.80	434'169.15	0.00	169'300.80	0.00	1'766'767.15
1420 Software							268'213.80	268'213.80	112'423.00	0.00	0.00	46'319.00	0.00	66'104.00
14200 Allgemeiner Haushalt							268'213.80	268'213.80	112'423.00	0.00	0.00	46'319.00	0.00	66'104.00
1420001000	Software 2014			2015	5		112'139.95	112'139.95	22'428.00	0.00	0.00	22'428.00	0.00	0.00
1420001001	Kosten- und Leistungsrechnung			2015	5		36'615.05	36'615.05	0.00	0.00	0.00	0.00	0.00	0.00
1420001002	Software 2015			2016	5		13'932.00	13'932.00	5'573.00	0.00	0.00	2'786.00	0.00	2'787.00
1420001003	Einführung Schuladministration			2018	5		61'506.00	61'506.00	49'205.00	0.00	0.00	12'301.00	0.00	36'904.00
1420001004	Erweiterung Nest/Abacus Lizenz			2018	5		44'020.80	44'020.80	35'217.00	0.00	0.00	8'804.00	0.00	26'413.00
1429 Planwerke							2'126'276.80	2'033'276.80	1'389'475.80	434'169.15	0.00	122'981.80	0.00	1'700'663.15
14290 Allgemeiner Haushalt							2'033'274.80	2'033'274.80	1'389'475.80	434'169.15	0.00	122'981.80	0.00	1'700'663.15
1429001000	Diverse Planwerke			v2013			89'210.70	89'210.70	49'066.00	0.00	0.00	6'691.00	0.00	42'375.00
1429001001	Naturgefahrenkarte			2017	15		36'010.85	36'010.85	31'209.00	0.00	0.00	2'401.00	0.00	28'808.00
1429001002	Raumnutzungskonzept 2020			2016	15		53'094.45	53'094.45	42'475.00	0.00	0.00	3'540.00	0.00	38'935.00
1429001003	Grün- und Freiraumkonzept			2015	15		139'032.75	139'032.75	101'957.00	0.00	0.00	9'269.00	0.00	92'688.00
1429001004	Zonenrevision Landschaft			2015	15		152'686.45	111'970.00	111'970.00	0.00	0.00	10'179.00	0.00	101'791.00
1429001005	Betreutes Wohnen Wegmatten			2018	15		534'980.90	534'980.90	499'336.05	522.55	0.00	35'701.30	0.00	464'157.30
1429001006	Projektiertung Wegmattenpark			2017	15		201'755.15	201'755.15	180'113.00	0.00	0.00	13'855.00	0.00	166'258.00
1429001007	SH Bettenacker Nachnutzung			2016	15		4'320.00	4'320.00	3'456.00	0.00	0.00	288.00	0.00	3'168.00

14. Auszug aus der Anlagebuchhaltung des Verwaltungsvermögens

Einwohnergemeinde Allschwil		AUSZUG AUS DER ANLAGEBUCHHALTUNG DES VERWALTUNGSVERMÖGENS												
Konto	Bezeichnung	Par- zelle	Fläche in m2	Jahr der ersten Abschrei- bung	Nutzungsdauer		Anschaffungswert		Buchwert 1.1.2019	2019				Buchwert 31.12.2019
					kat.	verk. letztes Jahr	brutto	netto		Investitionen		Abschreibungen		
										Ausgaben	Einnahmen	Planmässig	Ausser- planmässig	
1429001008	Vermess.Aufarbeit. Feldgebiet			2018	15		102'518.65	102'518.65	95'167.00	1'767.90	0.00	6'798.00	0.00	90'136.90
1429001009	Räumliches Entwicklungskonzept			2018	15		195'895.45	195'895.45	182'836.00	0.00	0.00	13'060.00	0.00	169'776.00
1429001010	SH Neuallschwil Analyse			2019	15		42'792.15	42'792.15	29'025.90	13'766.25	0.00	1'934.90	0.00	40'857.25
1429001011	A7 Masterplan Binningerstr.			2019	15		378'434.25	378'434.25	62'864.85	315'569.40	0.00	19'264.60	0.00	359'169.65
1429001012	Rev. Zonenvorschrift Siedlung			2019	15		102'543.05	102'543.05	0.00	102'543.05	0.00	0.00	0.00	102'543.05
14291 Wasserversorgung							93'000.00	0.00	0.00	0.00	0.00	0.00	0.00	0.00
1429101000	Diverse Planwerke			v2013			93'000.00	0.00	0.00	0.00	0.00	0.00	0.00	0.00
14292 Abwasserbeseitigung							2.00	2.00	0.00	0.00	0.00	0.00	0.00	0.00
1429201000	Planwerke Abwasserbeseitigung			v2013			2.00	2.00	0.00	0.00	0.00	0.00	0.00	0.00
144 Darlehen							610'000.00	370'000.00	430'000.00	0.00	60'000.00	0.00	0.00	370'000.00
1446 Darl.an priv.Organisat.o.Erwerbszweck							610'000.00	370'000.00	430'000.00	0.00	60'000.00	0.00	0.00	370'000.00
14460 Darl.an priv.Organisat.o.Erwerbszweck							610'000.00	370'000.00	430'000.00	0.00	60'000.00	0.00	0.00	370'000.00
1446001000	Betriebskostenvorschuss ORS	ORS		v2013			40'000.00	0.00	40'000.00	0.00	40'000.00	0.00	0.00	0.00
1446001001	Betriebskostenvorschuss STTA	Allschwil		v2013			70'000.00	70'000.00	70'000.00	0.00	0.00	0.00	0.00	70'000.00
1446001002	Darlehen Spitex Tagesstätte			2015	20		400'000.00	300'000.00	320'000.00	0.00	20'000.00	0.00	0.00	300'000.00
1446001003	Darlehen STTA			2015	20		100'000.00	0.00	0.00	0.00	0.00	0.00	0.00	0.00
145 Beteiligungen							20'000.00	20'000.00	20'000.00	0.00	0.00	0.00	0.00	20'000.00
1454 Beteilig.an öffentl.Unternehmungen							20'000.00	20'000.00	20'000.00	0.00	0.00	0.00	0.00	20'000.00
14541 Wasserversorgung							20'000.00	20'000.00	20'000.00	0.00	0.00	0.00	0.00	20'000.00
1454001000	Hardwasser AG			v2013			20'000.00	20'000.00	20'000.00	0.00	0.00	0.00	0.00	20'000.00
146 Investitionsbeitr_ge							4'348'000.00	4'348'000.00	2'559'634.76	270'000.00	0.00	277'291.31	0.00	2'552'343.45
1466 Invbeitr.an priv.Org.o.Erwerbszweck							4'348'000.00	4'348'000.00	2'559'634.76	270'000.00	0.00	277'291.31	0.00	2'552'343.45
14660 Invbeitr.an priv.Org.o.Erwerbszweck							4'348'000.00	4'348'000.00	2'559'634.76	270'000.00	0.00	277'291.31	0.00	2'552'343.45
1466001000	Investitionsbeitrag AZB 2013			v2013			2'728'000.00	2'728'000.00	1'500'400.00	0.00	0.00	204'600.00	0.00	1'295'800.00
1466001001	Investitionsbeitrag AZB ab 14			2015	30		1'620'000.00	1'620'000.00	1'059'234.76	270'000.00	0.00	72'691.31	0.00	1'256'543.45

15. Auflistung der Anlagen des Finanzvermögens

Einwohnergemeinde Allschwil		AUFLISTUNG DER ANLAGEN DES FINANZVERMOGENS						
Konto	Bezeichnung	Parzelle	Fläche in m2	Zone	Anschaffungs- wert	Buchwert 1.1.2019	Veränderung	Buchwert 31.12.2019
10 Finanzvermögen					28'223'614.00	12'191'500.00	16'032'114.00	28'223'614.00
1070 Total Aktien und Anteilsscheine					500.00	500.00	0.00	500.00
10700 Total Aktien und Anteilsscheine					500.00	500.00	0.00	500.00
1070001001	Raiffeisenbank Allschwil				500.00	500.00	0.00	500.00
1080 Grundstücke					24'673'114.00	8'641'000.00	16'032'114.00	24'673'114.00
10800 Grundstücke ohne Baurecht					2'140'000.00	2'123'000.00	17'000.00	2'140'000.00
1080001000	Chilchacker	B977	1950	LdwZ	20'000.00	16'000.00	4'000.00	20'000.00
1080001001	Widenmatten	B1014	2650	LdwZ	16'000.00	17'000.00	-1'000.00	16'000.00
1080001002	Sechzehnjucharten	B1091	1570	LdwZ	16'000.00	13'000.00	3'000.00	16'000.00
1080001003	Neumatten	B1278	5005	LdwZ	40'000.00	40'000.00	0.00	40'000.00
1080001004	Neumatten	B1282	3520	LdwZ	28'000.00	28'000.00	0.00	28'000.00
1080001005	Neumatten	B1322	2410	LdwZ	22'000.00	19'000.00	3'000.00	22'000.00
1080001006	Neuweilerstrasse	B1323	1295	LdwZ	11'000.00	10'000.00	1'000.00	11'000.00
1080001007	Widenmatten	B1600	4290	LdwZ	26'000.00	34'000.00	-8'000.00	26'000.00
1080001008	Kirschner	C25	16362	LdwZ	164'000.00	131'000.00	33'000.00	164'000.00
1080001009	Neuweilerstrasse	C54	659	LdwZ	7'000.00	5'000.00	2'000.00	7'000.00
1080001010	In den Stöck	C62	751	LdwZ	8'000.00	6'000.00	2'000.00	8'000.00
1080001011	In den Stöck	C63	2250	LdwZ	22'000.00	17'000.00	5'000.00	22'000.00
1080001012	Marchstallrain	C174	6684	LdwZ	67'000.00	53'000.00	14'000.00	67'000.00
1080001013	Mülibachmatten	C186	9849	LdwZ	36'000.00	72'000.00	-36'000.00	36'000.00
1080001014	Hinter der Strengi	C221	3425	LdwZ	34'000.00	27'000.00	7'000.00	34'000.00
1080001015	Hinter der Strengi	C229	2625	LdwZ	26'000.00	21'000.00	5'000.00	26'000.00
1080001016	Hinter der Strengi	C231	1433	LdwZ	14'000.00	11'000.00	3'000.00	14'000.00
1080001017	Strengi	C272	1503	LdwZ	12'000.00	12'000.00	0.00	12'000.00
1080001018	Strengi	C371	1855	LdwZ	19'000.00	15'000.00	4'000.00	19'000.00
1080001019	Ziegelhof	C424	2810	LdwZ	27'000.00	22'000.00	5'000.00	27'000.00
1080001020	Ziegelhof	C439	3490	LdwZ	18'000.00	18'000.00	0.00	18'000.00

15. Auflistung der Anlagen des Finanzvermögens

Einwohnergemeinde Allschwil		AUFLISTUNG DER ANLAGEN DES FINANZVERMOGENS							
Konto	Bezeichnung	Parzelle	Fläche in m2	Zone	Anschaffungs- wert	Buchwert 1.1.2019	Veränderung	Buchwert 31.12.2019	
1080001021	Struetallme	C474	2840	LdwZ	23'000.00	23'000.00	0.00	23'000.00	
1080001022	Vögtenhägli	C503	2250	LdwZ	23'000.00	18'000.00	5'000.00	23'000.00	
1080001023	Flachenacker	C562	1010	LdwZ	10'000.00	8'000.00	2'000.00	10'000.00	
1080001024	Flachenacker	C563	845	LdwZ	8'000.00	7'000.00	1'000.00	8'000.00	
1080001025	Flachenacker	C564	1014	LdwZ	10'000.00	8'000.00	2'000.00	10'000.00	
1080001026	Oberchems	C642	1855	LdwZ	15'000.00	15'000.00	0.00	15'000.00	
1080001027	Oberchems	C643	1805	LdwZ	14'000.00	14'000.00	0.00	14'000.00	
1080001028	Langi Ägerten	C870	1849	LdwZ	18'000.00	16'000.00	2'000.00	18'000.00	
1080001029	Chuttlersboden	C1255	1543	LdwZ	15'000.00	12'000.00	3'000.00	15'000.00	
1080001030	Hinter dem Pfandgraben	C1372	1205	LdwZ	12'000.00	10'000.00	2'000.00	12'000.00	
1080001031	Ziegelhof	C1381	5669	LdwZ	45'000.00	45'000.00	0.00	45'000.00	
1080001032	Ziegelhof	C1382	5278	LdwZ	42'000.00	42'000.00	0.00	42'000.00	
1080001033	Marchstallrain	C1395	7260	LdwZ	73'000.00	58'000.00	15'000.00	73'000.00	
1080001034	Himmelrich	B502	886	LdwZ	6'000.00	5'000.00	1'000.00	6'000.00	
1080001035	Im Löli	B994	1020	LdwZ	10'000.00	8'000.00	2'000.00	10'000.00	
1080001036	Kirschner	C87	4110	LdwZ	40'000.00	32'000.00	8'000.00	40'000.00	
1080001037	Kirschner	C90	3591	LdwZ	30'000.00	24'000.00	6'000.00	30'000.00	
1080001038	Mühlemattweg/Kirschner	C94	8108	LdwZ	72'000.00	57'000.00	15'000.00	72'000.00	
1080001039	Chleifeld	B556	2126	NZ	9'000.00	17'000.00	-8'000.00	9'000.00	
1080001040	Chleifeld	B881	5889	NZ	24'000.00	47'000.00	-23'000.00	24'000.00	
1080001041	Ziegeleien Holeereben	C1397	16967	GZ	61'000.00	133'000.00	-72'000.00	61'000.00	
1080001042	Läuberen	C973	2471	Grünzone	25'000.00	20'000.00	5'000.00	25'000.00	
1080001043	Läuberen	C948	2158	LdwZ	22'000.00	17'000.00	5'000.00	22'000.00	
1080001048	Klarastrasse neu	B3082	865	W2	900'000.00	900'000.00	0.00	900'000.00	
10801 Grundstücke mit Baurecht					22'533'114.00	6'518'000.00	16'015'114.00	22'533'114.00	
1080101000	Baslerstrasse	A295	2815	W3	2'729'000.00	2'729'000.00	0.00	2'729'000.00	
1080101001	Mühlebachweg	B1870	5397	K1	296'000.00	296'000.00	0.00	296'000.00	
1080101002	Parkallee	A338	2451	W3	1'212'000.00	1'212'000.00	0.00	1'212'000.00	
1080101003	Hegenheimermattweg	B2979	500	W2	549'000.00	549'000.00	0.00	549'000.00	
1080101004	Schönenbuchstrasse 39	B2662	368	W2	300'000.00	303'000.00	-3'000.00	300'000.00	
1080101005	Felsenweg 25	C1181	2890	WG4	1'429'000.00	1'429'000.00	0.00	1'429'000.00	
1080101006	Wegmattenpark	A316	13038	WG4	16'018'114.00	0.00	16'018'114.00	16'018'114.00	
1084 Überbaute Liegenschaften					3'550'000.00	3'550'000.00	0.00	3'550'000.00	
10840 Überbaute Liegenschaften					3'550'000.00	3'550'000.00	0.00	3'550'000.00	
1084001000	Dorfplatz 3	B106	1310	K1	1'550'000.00	1'550'000.00	0.00	1'550'000.00	
1084001002	Alte Gemeindeverwaltung	A368	291	öW+A	2'000'000.00	2'000'000.00	0.00	2'000'000.00	
1084001002	Alte Gemeindeverwaltung	A368	291	öW+A	2'000'000.00	2'000'000.00	0.00	2'000'000.00	

16. Auflistung der kurz- und langfristigen Finanzverbindlichkeiten

Einwohnergemeinde Allschwil		AUFLISTUNG DER KURZ- UND LANGFRISTIGEN FINANZVERBINDLICHKEITEN						
Konto	Bezeichnung/Gläubigerschaft	Beginn	Fälligkeit	Zinssatz	Zinskosten 2019	Buchwert 01.01.2019	Veränderung	Buchwert 31.12.2019
	Kurz- und langfristige Finanzverbindlichkeit					65'000'000.00	-16'000'000.00	65'000'000.00
201	Kurzfristige Finanzverbindlichkeiten				-17'500.00	15'000'000.00	-	15'000'000.00
20102	Verbindlichkeiten gegenüber Banken				-17'500.00	15'000'000.00	-15'000'000.00	-
20102.01	Banque Cantonale Neuchateloise Neuchatel	43445	43535	-0.600%	-17'500.00	15'000'000.00	-15'000'000.00	-
2019	Übr.kurzfr.Finanzverbindl.ggü.Dritten				-3'380.42	-	15'000'000.00	15'000'000.00
20190	Übr.kurzfr.Finanzverbindlich.ggü.Dritten				-3'380.42	-	15'000'000.00	15'000'000.00
20190.12	Eurofima	11.12.2019	11.06.2020	-0.420%	-3'380.42	-	15'000'000.00	15'000'000.00
206	Langfristige Finanzverbindlichkeiten				614'500.00	50'000'000.00		50'000'000.00
2064	Darlehen				614'500.00	50'000'000.00		50'000'000.00
20640	Darlehen				614'500.00	50'000'000.00		50'000'000.00
20640.08	Postfinance	20.09.2013	20.09.2023	1.800%	180'000.00	10'000'000.00		10'000'000.00
20640.09	Luzerner PK	27.09.2013	27.09.2027	1.960%	196'000.00	10'000'000.00		10'000'000.00
20640.10	Postfinance	27.07.2015	28.07.2025	0.660%	66'000.00	10'000'000.00		10'000'000.00
20640.11	Migros Pensionskasse	27.07.2015	27.07.2030	1.125%	112'500.00	10'000'000.00		10'000'000.00
20640.12	Ausgleichsfonds AHV/IV/EO	27.07.2015	28.07.2025	0.600%	60'000.00	10'000'000.00		10'000'000.00

17. Auflistung der Rückstellungen

Einwohnergemeinde Allschwil

Konto	Bezeichnung	Buchwert 1.1.2019	Veränderung	Buchwert 31.12.2019	Begründung
	Total Rückstellungen	7'147'280.30	-6'491'280.30	656'000.00	
205	Kurzfristige Rückstellungen	7'147'280.30	-6'491'280.30	656'000.00	
2050	Rückstellungen aus Mehrleistungen Personal	586'000.00	70'000.00	656'000.00	
20500	Rückstellungen aus Mehrleistungen Personal	586'000.00	70'000.00	656'000.00	
20500.01	Rückstellungen aus Mehrleistungen des Personals	586'000.00	70'000.00	656'000.00	Es handelt sich um die Rückstellung für Ferien- und Gleitzeitguthaben der Mitarbeitenden. Diese wurden im Berichtsjahr leicht erhöht.
2056	Rückstellungen für Vorsorgeverpflichtungen	6'561'280.30	-6'561'280.30		
20560	Rückstellung für Vorsorgeverpflichtungen	6'561'280.30	-6'561'280.30		
20560.01	PK Rückstellung	6'561'280.30	-6'561'280.30		Vollständig aufgelöst, siehe Kommentar Seite 3

18. Auflistung der Eventualverpflichtungen und -guthaben

Einwohnergemeinde Allschwil		AUFLISTUNG DER EVENTUALVERPFLICHTUNGEN UND -GUTHABEN	
Bezeichnung	Begründung		Forderungsbetrag
Eventualverpflichtungen	Folgende Parzellen im Eigentum der Gemeinde werden im Kataster der belasteten Standorte geführt:		
	Parzelle	Bezeichnung	Einschätzung gemäss Altlasten Verordnung (AltIV)
	C431	Scheibenstand Mühlemattweg	Belastet mit Untersuchungsbedarf
	A337	Alterszentrum am Bachgraben	Belastet ohne Überwachungs- und Sanierungsbedarf
	A338	Alterszentrum am Bachgraben	Belastet ohne Überwachungs- und Sanierungsbedarf
	C1098	Ziegelei	Belastet ohne Überwachungs- und Sanierungsbedarf
	C2193	Ziegelei	Belastet ohne Überwachungs- und Sanierungsbedarf
	C2184	Ziegelei	Belastet ohne Überwachungs- und Sanierungsbedarf
	C2662	Ziegelei	Belastet ohne Überwachungs- und Sanierungsbedarf
	C1397	Holeereben	Belastet ohne Überwachungs- und Sanierungsbedarf
	B2435	Leimgrubenweg	Belastet ohne Überwachungs- und Sanierungsbedarf
	B936	Engihollen	Belastet ohne Überwachungs- und Sanierungsbedarf
	B937	Engihollen	Belastet ohne Überwachungs- und Sanierungsbedarf
	C1955	Schiessplatz	Belastet mit Sanierungsbedarf
Aktuell besteht bei keiner dieser Parzellen dringlicher Handlungsbedarf, auch sind allfällige Sanierungskosten nicht bekannt.			
Eventualguthaben	Keine.		

19. Auflistung der privatrechtlichen Zweckbindungen

Einwohnergemeinde Allschwil		AUFLISTUNG DER PRIVATRECHTLICHEN ZWECKBINDUNGEN						
Konto	Bezeichnung	Verwendungszweck	Art der Verwendung	Zinssatz	Stand per 01.01.2019	Zunahme	Abnahme	Stand per 31.12.2019
2911	Privatrechtliche Zweckbindungen				414'744.30	154'814.06	150'131.11	419'427.25
29110	Privatrechtliche Zweckbindungen				414'744.30	154'814.06	150'131.11	419'427.25
29110.02	Legate+Erbschaften für SD Wanner/Signori	Unterstützung soz. schwacher Personen	kapitalverzehend	0	112'973.25	4'479.50	8'959.00	108'493.75
29110.03	Grabunterhalt / Bestattungskosten	Bestattungskosten in Härtefällen	kapitalverzehend	0	63'024.00	3'817.40	7'634.80	59'206.60
29110.06	Betriebsvermögen Freizeithaus	Betrieb Freizeithaus	kapitalverzehend	0	209'210.50	118'417.16	97'765.51	229'862.15
29110.07	Guthaben Primarschule Schulpool	Verwaltung Schulpoolgelder	kapitalverzehend	0	29'536.55	28'100.00	35'771.80	21'864.75

20. Auflistung der Gemeindebeteiligungen

Einwohnergemeinde Allschwil										AUFLISTUNG DER GEMEINDEBETEILIGUNGEN				
Name	Rechtsform	Zweck/Tätigkeit	Kapital	Anteil der Gemeinde		Bilanzkonto	Anschaffungs- wert des Anteils	Buchwert per 31.12.2019	Haftungsumfang	Vertreter der Gemeinde				
				Kapital	Stimmen									
Total							20'000	20'000						
Stiftung Alterszentrum Am Bachgraben All-schwil/Schönenbuch	Stiftung	Alters- und Pflegeheim / Alterswohnungen	3'268'465	-	43%		-	-	Keine Haftung	Stiftungsrat: Roman Klausner Franz Vogt Ulrich Weyermann				
Stiftung Geschwister Butz Lierten	Stiftung	Klassische Stiftung	10'304'686	-	33%		-	-	Keine Haftung	Stiftungsrat: Roman Klausner				
Stiftung für sozialen Wohnungsbau Allschwil	Stiftung	Förderung des sozialen Wohnungsbaus in Allschwil	753'422	-	33%		-	-	Keine Haftung	Stiftungsrat: Christoph Morat Roman Klausner Thomas Pfaff				
Stiftung Tagesheime Allschwil	Stiftung	Betrieb von Tagesheimen in Allschwil	158'712	-	33%		-	-	Keine Haftung	Stiftungsrat: Roman Klausner Rober Vogt Thomas Pfaff				
Stiftung Telebasel	Stiftung	Medienunternehmen	50'000	-	7%		-	-	Keine Haftung	Stiftungsrat: Nicole Nüssli-Kaiser				
EBM (Genossenschaft Elektra Birseck)	Genossenschaft	Energieversorgung	1'369'083'000	-	0%		-	-	Keine Haftung	Philippe Hofmann				
Hardwasser AG	Aktiengesellschaft	Trink- und Brauchwasserversorgung	5'000'000	20'000	0%	14540	20'000	20'000	Keine Haftung	Delegierte: Philippe Hofmann Franz Vogt				
Stiftung Schweizerische Schule für Blindenführhunde	Stiftung	Zucht und Ausbildung von Blindenführhunden	keine Angaben vorhanden		8%				Keine Haftung	Stiftungsrat: Thomas Pfaff				
LV Lokalzeitungen Verlags AG	Aktiengesellschaft	Druckerzeugnisse	100'000	-	0%		-	-	Keine Haftung	Verwaltungsrat: Nicole Nüssli-Kaiser				

21. Auflistung der interkommunalen Zusammenarbeit

Einwohnergemeinde Allschwil						
AUFLISTUNG DER INTERKOMMUNALEN ZUSAMMENARBEIT						
Name	Rechtsform	Zweck/Tätigkeit	Mitwirkende Gemeinden	Zahlungen im Jahr 2019	Haftungsumfang	Verteter der Gemeinde
Regionaler Führungsstab RFS	Vertrag	Katastrophen- und Nothilfeorganisation	Allschwil Schönenbuch	22'751	Solidarhaftung unbeschränkt	Philippe Hofmann Robert Vogt Nicole Nüssli-Kaiser
Gemeinsamer Bevölkerungsschutz Allschwil-Schönenbuch	Vertrag	Katastrophen- und Nothilfeorganisation	Allschwil Schönenbuch	13'357	Solidarhaftung unbeschränkt	Philippe Hofmann
Feuerwehrverband Allschwil/Schönenbuch	Vertrag	Führung der gemeinsamen Feuerwehr	Allschwil Schönenbuch	644'327	Solidarhaftung unbeschränkt	Philippe Hofmann
Musikschule Allschwil-Schönenbuch	Vertrag	Führung der gemeinsamen Musikschule	Allschwil Schönenbuch	2'373'936	Solidarhaftung unbeschränkt	Nicole Nüssli
Gemeindeverband Flugverkehr	Zweckverband	Schutz der Bevölkerung vor Fluglärm	Diverse Leimentaler Gemeinden	keine Zahlungen, Arbeitseinsatz Verwaltungsmitarbeiter	Keine Haftung	Philippe Hofmann
Trinationaler Atomschutzverband	Zweckverband	Schutz der Bevölkerung vor Atomaren Risiken	Arlesheim, Binningen, Bottmingen, Hochwald, Oberwil, Reinach, Schö- nenbuch, Allschwil	2'091	Keine Haftung	Philippe Hofmann
Verband Basellandschaftlicher Gemeinden (VBGL)	Zweckverband	Interessengemeinschaft Basellandschaftlicher Gemeinden	Baselbieter Gemeinden	37'853	Keine Haftung	Franz Vogt Nicole Nüssli-Kaiser Patrick Dill
KESB Leimental	Gemeinsame Behörde	Kinder- und Erwachsenenschutz	Gemeinden Leimental Allschwil Schönenbuch	650'593	Zahlungspflicht für Leistungen gemäss Vertrag unbeschränkt	Roman Klausner
Regio Basiliensis	Verein	Regio Gesellschaft	Gemeinden Leimental Allschwil Schönenbuch	2'750	Keine Haftung	Nicole Nüssli-Kaiser
Regio TriRhena	Verein	Gemischtwirtschaftliche Plattform und Dachverband der Regio Gesellschaften	Kantone und verschiedene Gemeinden der trinationalen Agglomeration Basel	0	Keine Haftung	Nicole Nüssli-Kaiser
Region Leimental plus	Verein	Regionale Themen gemeinsam bearbeiten und politischen, strategische und visuellen Lösungsvorschläge erarbeiten.	Biel-Benken, Binningen, Bottmingen, Oberwil, Therwil, Ettingen, Schönenbuch, Allschwil	6'373	Keine Haftung	Nicole Nüssli
Spitex Betriebsverein-Allschwil - Binningen - Schönenbuch*	Verein	Kranken- und Hauspflege	Binningen, Schönenbuch, Allschwil	1'820'672	Keine Haftung	Roman Klausner
Trinationaler Eurodistrict Basel (TEB)	Verein	Entwicklung und Vertiefung der Zusammenarbeit der trinationalen Agglomeration Basel	Kantone und verschiedene Gemeinden der trinationa- len Agglomeration Basel	0	Keine Haftung	Nicole Nüssli-Kaiser
Gemeindepolizei Binningen	Vereinbarung	Zusammenarbeit im Bereich Ruhe und Ordnung	Allschwil Binningen	keine Zahlungen, Arbeitseinsatz Verwaltungsmitarbeiter	Keine Haftung	Philippe Hofmann
metrobasel	Verein	Förderung Metropolitanregion Basel	Diverse Gemeinden und Unternehmen	2'000	Keine Haftung	Nicole Nüssli-Kaiser
Schutzverband der Bevölkerung um den Flughafen Basel- Mülhausen	Verband	Schutz der Bevölkerung vor Flugemissionen	7 verschiedene Gemeinden	4'000	Keine Haftung	Franz Vogt
Verkehrs- und Raumplanungskommission Leimental	Kommission	Bearbeitung Anliegen Bereich Verkehr	Diverse Leimentaler Gemeinden	0	Keine Haftung	Robert Vogt Christoph Morat
IG Umfahrungsstrasse Allschwil	Verein	Förderung der Realisierung einer Umfahrungsstrasse in Allschwil	Diverse Vertreter Gmd Allschwil und Schönenbuch	0	Keine Haftung	Roman Klausner
Konsultativkommission "Aufgabenteilung und Finanzausgleich" (KKAF)	Kommission	Gibt Empfehlungen zu Fragen des Finanzausgleichs sowie zur Aufgabenteilung zwischen Kanton und Gemeinden ab	VLG und diverse Gemeinden	keine Zahlungen, Arbeitseinsatz Verwaltungsmitarbeiter	Keine Haftung	Franz Vogt
Fluglärmkommission beider Basel	Kommission	Anliegen bezüglich Fluglärm	Regierung BS und BL	keine Zahlungen, Arbeitseinsatz Verwaltungsmitarbeiter	Keine Haftung	Franz Vogt
Forum Flughafen - nur mit der Region	Verein	Schutz vor schädlichen Auswirkungen des Flugverkehrs	Schönenbuch	4'000	Keine Haftung	Philippe Hofmann
Gemeindefachverband BL (GFVBL)	Zweckverband	Berufsvereinigung Vertritt Interesse der Stadt- und Gemeindeverwaltungen des Kantons BL	Gemeinden des Kantons BL	475	Keine Haftung	Div. Mitarbeitende der Verwaltung

*Die Jahresrechnung der Spitex liegt noch nicht vor, daher wird der prov. Beitrag 2019 verwendet.

22. Erläuterungen des Gemeinderates

A. Erfolgsrechnung

Budgetabweichungen von 10 % und mindestens CHF 20'000 werden in der Regel begründet. Zusätzlich sind in den Erläuterungen zur Verbesserung der Transparenz auch Detailangaben zu einzelnen Positionen enthalten.

Generelle Bemerkungen

Aufgrund der nachfolgenden generellen Bemerkungen wird bei den jeweiligen Sachkonten auf eine sich wiederholende Abweichungsbegründung verzichtet. Ausgenommen davon werden einzelne Positionen erläutert, welche für das bessere Verständnis notwendig sind.

Personalaufwand

Die Personalkosten und die dazugehörigen Sozialversicherungen werden nicht einzeln erläutert. Die Verschiebungen von Kosten entstanden durch die effektive Stellenbesetzung oder wurden aufgrund der Vorgaben von HRM2 einer anderen Funktion zugeordnet.

Abschreibungen

Die ordentlichen Abschreibungen erfolgen nach den Vorgaben von HRM2 und sind in der Anlagebuchhaltung detailliert ausgewiesen.

Interne Verrechnungen

Die Internen Verrechnungen im Personalbereich basieren auf der effektiven Zeiterfassung der Mitarbeitenden. Für die interne Verrechnung der Kapitaldienste wird der vom Kanton empfohlene Zinssatz verwendet. Da dieser für die Jahresrechnung 2019 0 % beträgt, wurde auf die Verrechnung der Kapitaldienste verzichtet.

Rückerstattungen Dritter

Bei den Rückerstattungen Dritter (Sachkonto 4260) handelt es sich hauptsächlich um Rückerstattungen von Versicherungsleistungen aus dem Personalbereich bzw. aus Sachschadenfällen. Aufgrund der Unvorhersehbarkeit dieser Rückerstattungen werden sie basierend auf Annahmen budgetiert. Die effektiv anfallenden Rückerstattungen werden ereignisbedingt in der entsprechenden Funktion verbucht und können im Einzelfall stark von den getroffenen Annahmen abweichen.

0 Allgemeine Verwaltung

0110 Legislative

0110.3000 Behörden und Kommissionen

Rückwirkend per 01.01.2019 wurde das Reglement über die Entschädigung der Behörden, Kommissionen und nebenamtliche Funktionen vom Einwohnerrat genehmigt. Die Erhöhung der Ansätze hat entsprechende Mehrkosten zur Folge.

0110.3102 Drucksachen, Publikationen

Die Budgetierung 2019 erfolgte auf Basis der tiefen Kosten in den Jahren 2017 und 2018. Damals wurde fälschlicherweise nicht berücksichtigt, dass im Jahr 2019 wesentliche Mehrkosten im Zusammenhang mit den Wahlen anfallen werden.

0110.3130 Dienstleistungen Dritter

Im Berichtsjahr wurden die auf diesem Konto budgetierten Kosten für Porto aufgrund der zentralen Frankiermaschine gesamthaft in der Funktion 0220 Allgemeine Dienste verbucht. Im Budget 2020 wurde dies entsprechend berücksichtigt.

0120 Exekutive

0120.3000 Behörden und Kommissionen

Siehe dazu Kommentar 0110.3000

0120.3132 Honorare externe Berater, Gutachter, Fachexperten
Im Rahmen der "Strategieberatung" hat der Gemeinderat im 2019 zwei neue Projekte lanciert. Dabei geht es um die strategische Rollenwahrnehmung des Gemeinderates sowie die strategische Neuausrichtung eines Verwaltungsbereiches. Diese Projekte haben im Berichtsjahr zu Mehrkosten gegenüber Budget geführt.

0220 Allgemeine Dienste

0220.3030 Temporäre Arbeitskräfte
Im Berichtsjahr mussten diverse krankheits- und unfallbedingte Ausfälle kompensiert werden. Neu werden diese Kosten für temporäre Arbeitskräfte korrekt auf die Kostenart 3030 verbucht. In der Vergangenheit wurden diese in der Kostenart 3010 erfasst. Im Budget 2019 wurde diese Umbuchung nicht berücksichtigt.

0220.3090 Aus- und Weiterbildung des Personals
Im Budget 2019 wurden diverse Aus- und Weiterbildungen berücksichtigt, welche mangels Ressourcen nicht umgesetzt werden konnten.

0220.3102 Drucksachen, Publikationen
Für Drucksachen wie Geschäftsbericht, Budget etc. sind weniger Kosten angefallen. Die Leitbildmassnahme "Erweiterung des Kommunikationskonzeptes" ist in der Umsetzung verzögert. Entsprechend sind noch keine Kosten angefallen.

0220.3130 Dienstleistungen Dritter
Im Bereich der Kommunikation wurden Arbeiten einer nicht besetzten Stelle extern vergeben. Diese Mehrkosten kompensieren sich mit geringeren Personalkosten. Zusätzlich musste, um den Veranlagungsrückstand der Abteilung Steuern zu minimieren, ein externes Unternehmen zur Unterstützung beauftragt werden.

0220.3132 Honorare externe Berater, Gutachter, Fachexperten
Auch im Berichtsjahr 2019 wurde die Lohnadministration extern vergeben. Der im Budget dafür berücksichtigte Stellenetat wurde nicht beansprucht. Da dieser Entscheid erst nach der Budgetphase gefällt wurde, wurden die Kosten nicht budgetiert. Zudem sind diverse Kosten für externe Rechtsberatung, welche nicht durch den internen Juristen vorgenommen werden konnten, angefallen.

0220.3199 Übriger Betriebsaufwand
Beide Leitbildmassnahmen des Gemeinderates "Übernahme Baubewilligungswesen" und "Reglement Mehrwertabschöpfung" konnten im Jahr 2019 wegen vorübergehend fehlenden personellen Ressourcen nicht wie geplant weiterbearbeitet werden. Für die Massnahme "Übernahme Baubewilligungswesen" wurde beschlossen, keine externen Leistungen einzukaufen, da sämtliche Fachfragen von internen Fachkräften beantwortet werden können. Die Leitbildmassnahme "Reglement Mehrwertabschöpfung" wird ins Jahr 2020 verschoben.

0220.4210 Gebühren für Amtshandlungen
Die Baubewilligungsgebühren sind stark abhängig von den Bauvorhaben und dem Zeitpunkt der Bewilligungserteilung. Im Rechnungsjahr konnten u.a. für die Wohnüberbauung Heuwinkelel und für verschiedene Neubauten im linksufrigen Bachgrabengebiet, vorab BaseLink-Areal, Gebühreneinnahmen verzeichnet werden. Wir gehen davon aus, dass im nächsten Jahr wiederum einige Grossprojekte baubewilligungsfähig sind und deshalb mit einer Gebührenerhöhung zu rechnen ist. Das Budget 2020 wurde leicht erhöht.

1 Öffentliche Ordnung und Sicherheit

1400 Allgemeines Rechtswesen

1400.3132 Honorare externe Berater, Gutachter, Fachexperten

Viele Themen in der Vermessung und Geoinformatik sind abhängig von Vorhaben der Grundeigentümerschaften wie z.B. Grenzmutationen, -rekonstruktionen und somit nur sehr schwer planbar. Ein Projekt konnte im 2019 nicht ausgeführt werden, da der Kanton Basel-Landschaft die dafür notwendigen Grundlagen bis zum heutigen Zeitpunkt nicht im geforderten Ausmass vorgelegt hat. Zwei weitere Projekte konnten aufgrund der im Jahr 2019 personell engen Besetzung nicht durchgeführt werden.

1401 Kindes- und Erwachsenenschutz

1401.3130 Dienstleistungen Dritter

Aufgrund mehrerer, längerer krankheits- und fluktuationsbedingter personeller Engpässe mussten teilweise Externe mit den Abklärungsverfahren bei Gefährdungsmeldungen beauftragt werden. Dies führte zu entsprechenden Mehrkosten.

1401.3612 Entschädigung an Gemeinden und Zweckverbände

Der Anstieg der Abklärungsverfahren infolge des Anstiegs der Gefährdungsmeldungen und Mandatsführungen führte zu den Mehrkosten beim Spruchkörper (KESB).

1401.4210 Gebühren für Amtshandlungen

Der Anstieg der Abklärungsverfahren infolge des Anstiegs der Gefährdungsmeldungen und Mandatsführungen führte zu einem Anstieg der von den Betroffenen zu leistenden Gebühren. Die Weiterverrechnung steht in Abhängigkeit zu den Einkommens- und Vermögensverhältnissen der Betroffenen und kann daher in der Budgetphase nur schwer abgeschätzt werden.

1500 Feuerwehr

1500.3632 Beiträge an Gemeinden und Zweckverbände

Aufgrund der tieferen Betriebskosten des Feuerwehrverbundes Allschwil – Schönenbuch gegenüber Budget (Funktion 1501) fällt die Kostenbeteiligung der Gemeinde Allschwil in dieser Funktion entsprechend tiefer aus.

1501 Feuerwehrverbund (Kopfgemeinde)

1501.3090 Aus- und Weiterbildung des Personals

Die Ausbildung 2019 im IFA (Interkantonales Feuerwehr-Ausbildungszentrum) erfolgte noch im Rohbau des Brandhauses, aus diesem Grund wurden lediglich 50% der Kosten in Rechnung gestellt. Bei der Offiziersausbildung 2019 konnte auf eigene Fachleute mit einem entsprechenden Spezialisierungsgrad zugegriffen werden. Dadurch reduzierte sich der Aufwand für die Instruktoren wie auch für die Infrastruktur.

2 Bildung

2110 Kindergarten

2110.3612 Entschädigungen an Gemeinden und Zweckverbände
Hierbei handelt es sich um Aufwand für die Beschulung von Allschwiler Kindern in anderen Gemeinden gemäss dem regionalen Schulabkommen. Im Berichtsjahr fielen keine solchen an.

2120 Primarschule

2120.3052 Pensionskasse
Zur Behebung der Unterdeckung im Vorsorgewerk "Kanton" mussten im Berichtsjahr Total CHF 2.9 Mio. an die Basellandschaftliche Pensionskasse überwiesen werden. Davon wurden CHF 2.5 Mio. der Funktion 2120 und CHF 0.4 Mio. der Funktion 2141 belastet. Die dafür bilanzierte Rückstellung konnte entsprechend aufgelöst werden (siehe 9950.3052).

2120.3104 Lehrmittel
Im Rahmen der Budgetierung wurde von einer maximalen Belegung der Klassen ausgegangen. Die durchschnittlichen Klassengrössen im Berichtsjahr lagen jedoch unterhalb der Erwartung. Aus diesem Grund wurde das Budget für Lehrmittel nicht vollumfänglich ausgeschöpft.

2120.3113 Hardware
Es wurden weniger Ersatzbeschaffungen vorgenommen, da ab 2020 auf ein Leasingmodell umgestiegen wird.

2120.3158 Unterhalt immaterielle Anlagen
Im Berichtsjahr wurde eine neue Schuladministrationslösung (SAL) des Kantons-Baselland eingeführt. Dies führte zu entsprechenden Mehrkosten.

2120.3171 Exkursionen, Schulreisen und Lager
Die Kosten für die Nutzung der Öffentlichen Verkehrsmittel sind wesentlicher Bestandteil dieser Aufwendungen. Aufgrund des Fakturationsrückstandes der BLT wurden im Berichtsjahr der ausstehende Fakturationsrückstand zurückgestellt. Dieser umfasst ebenfalls das Geschäftsjahr 2018.

2120.3199 Übriger Betriebsaufwand
Hierbei handelt es sich um die Zweckbindung Schulpool. Aufgrund der von HRM2 geforderten Bruttoverbuchung müssen die Entnahme und die Einlage aus der Zweckbindung aufgezeigt werden. Einerseits zeigt es die Kosten der Gemeinde für den Schulpool. Andererseits ist der Aufwand der privatrechtlichen Zweckbindung Schulpool (Verantwortung Schulrat) auf diesem Konto abgebildet.

2120.3511 Einlagen in Fonds des Eigenkapitals
siehe Kommentar Konto 2120-3199.

2120.3612 Entschädigungen an Gemeinden und Zweckverbände
Siehe dazu Kommentar 2110.3612.

2120.4390 Übriger Ertrag
siehe Kommentar Konto 2120-3199.

2120.4511 Entnahmen aus Fonds des Eigenkapitals
siehe Kommentar Konto 2120-3199.

2140 Musikschule

2140.3632 Beiträge an Gemeinden und Zweckverbände

Hierbei handelt es sich um die Kostenbeteiligung der Gemeinde Allschwil an der Kreisschule Musikschule Allschwil – Schönenbuch (Funktion 2141). Aufgrund der zusätzlichen Kosten im Zusammenhang mit der Ausfinanzierung der Pensionskasse (siehe Kommentar 2120.3052) sind diese Kosten entsprechend angestiegen.

2141 Kreisschule Musikschule (Kopfgemeinde)

2141.3052 Pensionskasse

Siehe Kommentar 2120.3052

2141.4612 Entschädigungen von Gemeinden und Zweckverbänden

Im Budgetierungsprozess war nicht absehbar, dass die Zahl der Fachbelegungen durch Kinder und Jugendliche aus der Gemeinde Schönenbuch im 2019 erneut deutlich rückläufig sein wird. Entsprechend ist auch der Ertrag gegenüber Budget tiefer ausgefallen.

2141.4632 Beiträge von Gemeinden und Zweckverbänden

Siehe dazu Kommentar 2140.3632

2170 Schulliegenschaften

2170.3120 Ver- und Entsorgung

Aufgrund des schwachen Winters sind wesentlich tiefere Kosten für Energie und Heizmaterialien als erwartet angefallen.

2170.3130 Dienstleistungen Dritter

Der Kanton Basellandschaft beabsichtigt, den Sekundarschulstandort mit den bestehenden Schulanlagen Letten und Breite sowie der Turnhalle Gartenhof weiterzuentwickeln. Dazu hat der Kanton Basellandschaft den Gemeinderat angefragt, ob die Gemeinde einem allfälligen Landtausch der Teilparzelle A1285 (ehem. Turn- und Konzerthalle Gartenstrasse) und der Parzelle A788 (mit Servitut für eine Tramwendeschleife, neben Schule Gartenhof) zustimmen könnte. Basierend auf Machbarkeitsstudien und Abklärungen bezüglich Gleichwertigkeit der Parzellen hat der Gemeinderat dem Landtausch zugestimmt. Das Schulhaus Gartenstrasse benötigt der Kanton Basellandschaft nicht. Aufgrund des bisherigen Planungsstands der Schulraumbedarfsabklärung soll das Schulhaus Gartenstrasse im Jahr 2020 für die Primarschulen in Betrieb genommen werden. Die budgetierten Maklerleistungen wurden nicht beansprucht.

2170.3134 Sachversicherungsprämien

Die Prämie der Gebäudeversicherung für das Schulhaus Gartenhof war im Budget 2019 noch nicht enthalten, da diese Prämie erst nach Abnahme des Gebäudes im Sommer 2020 festgesetzt werden konnte. Die Kosten dafür wurden rückwirkend per Baubeginn des Schulhauses fakturiert.

2170.3144 Unterhalt Hochbauten

Für das Schulhaus Gartenhof mussten diverse Mängel behoben und Anpassungen ausgeführt werden. Zudem wurden die vertraglichen Servicearbeiten zu tief budgetiert. Dies führte zu den ausgewiesenen Mehrkosten im Berichtsjahr.

2181 Tageskindergarten

2181.4637 Beiträge von privaten Haushalten

Grundsätzlich sind die Erträge aus den Elternbeiträgen schwierig zu budgetieren, da zum Zeitpunkt der Budgetierung die Zusammensetzung der Kinder und damit die Einkommensverhältnisse der Eltern nicht bekannt sind. Zudem hat die ab August 2019 neue Subventionierung der Tageskindergärten einen negativen Effekt auf die Elternbeiträge.

3 Kultur, Sport, Freizeit, Kirche

3110 Museen und Kulturförderungen

3110.3130 Dienstleistungen Dritter

Im Rahmen der Wiedereröffnung des Heimatmuseums wurden diverse Echoräume als Partizipationsgefässe für die Anspruchsgruppen und die Bevölkerung durchgeführt. Diese Aufwendungen sind deutlich höher als erwartet ausgefallen.

3110.3199 Übriger Betriebsaufwand

Der Anlass zur Fertigstellung des Skulpturenführers findet erst im Jahr 2020 statt. Dieser war für 2019 vorgesehen und damit im Budget 2019 erfasst. Fälschlicherweise wurde der geplante Ankauf einer Skulptur eines Allschwiler Künstlers auf diesem Konto budgetiert. Im Jahr 2019 wurde lediglich eine Rückerstattung im Rahmen der Kulturwoche verbucht.

3111 Kultur allgemein

3111.3119 Übrige Anschaffungen

Die Mehrkosten sind auf den geplanten Ankauf einer Skulptur von Daniel Chiquet zurückzuführen. Diese wurden fälschlicherweise im Konto 3110.3199 budgetiert.

3120 Denkmalpflege und Heimatschutz

3120.3636 Beiträge an private Organisationen ohne Erwerbszweck

Die Christkatholische Kirchgemeinde Allschwil-Schönenbuch hatte für das Jahr 2019 vorgesehen, die unter eidgenössischem Denkmalschutz stehende alte Dorfkirche zu renovieren. Im Rahmen der Subventionsbeiträge hat die Gemeinde dazu auf Gesuch hin, einen provisorischen Betrag im Budget 2019 vorgesehen. Die Bauherrschaft teilte im Frühsommer 2019 auf Anfrage mit, dass sich die Planung und Umsetzung der Renovationsarbeiten der Kirche um ein Jahr verschieben.

3120.3637 Beiträge an private Haushalte

Nach den Rechnungsjahren 2017 und 2018, welche über Budget abschlossen haben, sind die Beiträge an private Sanierungs- bzw. Renovationsarbeiten für Bauten im Dorfkern und für Bauten im Siedlungsgebiet nach dem Bauinventar des Kantons Basel-Landschaft und Ortsbildschutz Borerhof/Lindenplatz tiefer ausgefallen als erwartet. Die Budgetierung dieser Gemeindebeiträge ist sehr schwierig, da die Bautätigkeit, auch in den geschützten Ortsteilen, grossen Schwankungen unterliegt.

3412 Hallenbad

3412.3120 Ver- und Entsorgung

Aufgrund diverser Prozessoptimierungen, insbesondere Netzwasserverbrauch und dem damit verbundenen Abwasserverbrauch, konnten in diesen zwei Bereichen die Kosten gesenkt werden.

3412.4240 Benützungsgebühren und Dienstleistungen

Durch eine geringfügige Preiserhöhung im Herbst 2018 haben sich trotz rückläufiger Eintrittszahlen Mehreinnahmen ergeben.

3414 Leichtathletik- und Fussballanlagen

3414.3101 Betriebs- und Verbrauchsmaterial

Im Berichtsjahr wurde auf dem Areal Trämli-Spielplatz beim Quartiertreff Dürrenmatten ein Generationenspielplatz erstellt. Diese Neugestaltung ergab Mehrkosten, die ausschliesslich zur Beschaffung von Material für den Spielplatz verwendet wurden. Die Erstellungsarbeiten wurden durch die Mitarbeiter der Regiebetriebe ausgeführt. Des Weiteren führte der Ersatz von drei defekten Leuchtmitteln der Beleuchtung des Kunstrasenfelds der Sportanlage "Im Brüel" zu unvorhergesehenen Mehrkosten.

3414.3130 Dienstleistungen Dritter

Die Kosten für die Sanierung der Flutlichtanlage des Kunstrasenspielfelds Sportanlage "Im Brüel" wurden ursprünglich auf diesem Konto budgetiert. Die Flutlichtanlage konnte günstiger saniert werden. Die entsprechenden Aufwendungen wurden korrekterweise dem Konto 3414-3143 belastet.

3414.3143 Unterhalt übrige Tiefbauten

Siehe Kommentar 3414.3130

3414.4240 Benützungsgebühren und Dienstleistungen

Aufgrund der Gebührenbefreiung der Allschwiler Vereine für saisonale Nutzung, fielen im Berichtsjahr keine Erträge an.

3420 Freizeit

3420.3111 Apparate, Maschinen, Geräte, Fahrzeuge, Werkzeuge

Die zusätzlichen Kosten wurden durch ausserordentliche Beschaffungen eines Frontmäherwerkes, eines Hochentleerungsbehälters sowie für den Ersatz von zwei defekten Akku-Laubbläsern ausgelöst.

3422 Kinder-, Jugend-, Familienfreizeithaus

3422.3130 Dienstleistungen Dritter

Die geplanten Kosten für die externe Organisationsentwicklung als Massnahme zur Entwicklung des Freizeithauses fielen im Berichtsjahr deutlich tiefer aus.

3422.3199 Übriger Betriebsaufwand

Bei dieser Buchung handelt es sich um den gesamten Aufwand des Jugend- und Freizeithauses. Der Ertrag ist entsprechend auf dem Konto 3422-4390 verbucht. Gemäss HRM2 gilt das Jugend- und Freizeithaus als privatrechtliche Zweckbindung. Diese hat zur Folge, dass eine Bruttoverbuchung erfolgen muss. Auf den Konti 3422-3511/4511 werden deshalb die Einlagen und Entnahmen abgebildet.

3422.3511 Einlagen in Fonds des Eigenkapitals

siehe Kommentar Konto 3422-3199.

3422.4390 Übriger Ertrag

siehe Kommentar Konto 3422-3199.

3422.4511 Entnahmen aus Fonds des Eigenkapitals

siehe Kommentar Konto 3422-3199.

4 Gesundheit

4120 Kranken- und Pflegeheime

4120.3614 Entschädigungen an öffentliche Unternehmungen

Der Anstieg der höheren Pflegestufen resp. Rückgang der tieferen Stufen führt zu höheren Pflegerestkosten, die von der Gemeinde getragen werden müssen.

4210.4260 Rückerstattungen Dritter

Rückerstattungen Dritter bestehen aus dem Verkauf von Liegenschaften, Wertpapieren oder plötzlichem Vermögen. Diese Rückerstattungen lassen sich nur schwierig im Voraus budgetieren und können stark schwanken.

4310 Alkohol- und Drogenprävention

4310.3611 Entschädigungen an Kanton

Es mussten weniger Drogenentzugstherapien durchgeführt werden.

4331 Kinder- und Jugendzahnpflege

4331.3132 Honorare externe Berater, Gutachter, Fachexperten

Hierbei handelt es sich um Honorarkosten der Zahnärzte, welche teilweise weiterverrechnet werden. In der Budgetphase sind diese nur schwer abschätzbar, da je nach Behandlung sich die Kosten wesentlich unterscheiden.

4331.4260 Rückerstattungen Dritter

Entsprechend der tieferen Kosten für die Kinder- und Jugendzahnpflege fielen auch die Rückerstattungen der Eltern tiefer aus. Das Verhältnis zwischen Kosten der Kinder- und Jugendzahnpflege und Rückerstattungen der Eltern entspricht etwa demjenigen der Vorjahre.

5 Soziale Sicherheit

5350 Leistungen an das Alter

5350.3637 Beiträge an private Haushalte

In der Budgetphase musste erstmals die Erhöhung der Kosten für die Gemeinde aufgrund der Senkung der EL-Obergrenze abgeschätzt werden. Dazu waren noch keine Erfahrungswerte vorhanden. Der Anteil der Personen, denen Zusatzbeiträge zu den Ergänzungsleistungen zustehen, wie auch die Höhen der Beiträge lagen unter den Erwartungen. Dies deutet darauf hin, dass der Anteil der "Selbstzahler" und/oder die Vermögen gegenüber der Erwartung angestiegen sind.

5451 Kinderkrippen und Kinderhorte

5451.3636 Beiträge an private Organisationen ohne Erwerbszweck

Gemäss Beschluss des Einwohnerrates wurde die Einmalzahlung in der Höhe von CHF 500'000 an die Stiftung Tagesheime Allschwil STA zur Sicherstellung der Liquidität und zum Ausgleich betrieblicher Schwankungen ausgerichtet. Dies führte im Berichtsjahr zu den entsprechenden Mehrkosten.

5452 Private Tagesheime

5452.3635 Beiträge an private Unternehmungen

Die Anzahl von subventionierten Kindern in den Kindertagesstätten nahm erneut zu.

5452.3637 Beiträge an private Haushalte

Die Direktverrechnungen an die Eltern nahm zugunsten der Verrechnungen an die Kindertagesstätten ab.

5600 Soziales Wohnungswesen

5600.3637 Beiträge an private Haushalte

Die Aufwendungen für Mietzinszuschüsse stehen in Abhängigkeit zu den gestellten Anträgen. Im Berichtsjahr wurden deutlich mehr Anträge zur Verhinderung von Sozialhilfe gestellt und genehmigt als erwartet. Der Anstieg der Anspruchsberechtigungen, der sich auch bereits im Vorjahr abzeichnete, hielt an. Dieser Anstieg trug demgegenüber zur Stabilität der Sozialhilfekosten bei.

5720 Sozialhilfe

5720.4611 Entschädigungen vom Kanton

Bei den Flüchtlingen gab es einen Rückgang durch Statuswechsel. Der Statuswechsel ist seitens der Verwaltung nicht im Voraus ersichtlich. Bei einem Rückgang der Ausgaben der arbeitsmarktlichen Massnahmen (AMM) sind auch die Einnahmen rückläufig. Die Budgetierung bei den AMM ist im Voraus schwer planbar, da diese stark vom Bildungsniveau abhängt.

5722 Sozialhilfe Asylbereich

5722.4611 Entschädigungen vom Kanton

Die Budgetierung wurde zu hoch angesetzt. Die effektiven Rückerstattungen bei dieser Klientengruppe blieben gegenüber dem Vorjahr stabil.

5730 Asylwesen

5730.3637 Beiträge an private Haushalte

Die Zunahme ist mit zusätzlichen Asylsuchenden gegenüber Budget begründet. Dies war zum Zeitpunkt der Budgetierung nicht bekannt.

5730.4611 Entschädigungen vom Kanton

Analog den Kosten (siehe Kommentar 5730.3637) sind auch höhere Rückerstattungen seitens Kanton angefallen.

6 Verkehr

6150 Gemeindestrassen/Werkhof

6150.3101 Betriebs- und Verbrauchsmaterial

Die Mehrkosten sind auf die Beschaffung von zusätzlichen Fahrzeugen (Bagger und Hebebühne) sowie auf den ansteigenden Dieselpreis zurückzuführen.

6150.3111 Apparate, Maschinen, Geräte, Fahrzeuge, Werkzeuge

Infolge Totalausfall des Lichtsignalanlage-Steuergerätes an der Kreuzung Grabenring / Hegenheimermattweg musste ein Occasion-Ersatzgerät beschafft werden. Diese Mehrkosten waren im Budget nicht berücksichtigt.

6150.3131 Planungen und Projektierungen Dritter

Infolge der Auslastung durch prioritäre andere Projekte konnten die budgetierten Vorhaben nicht wie vorgesehen ausgelöst werden.

6150.3144 Unterhalt Hochbauten

Aufgrund noch offener strategischer Standortplanung für den Werkhof wurden keine weiteren Unterhaltsarbeiten ausgelöst.

6150.3511 Einlagen in Fonds des Eigenkapitals

Über dieses Konto werden die Fonds-Einlagen der fakturierten Ersatzabgaben für nicht erstellte Parkplätze (Konto 6150-4200) vorgenommen.

6150.4200 Ersatzabgaben

Im Jahr 2019 wurden fünf Parkplätze von Privatpersonen bzw. Firmen eingekauft. Bei dieser Position besteht eine grosse Abhängigkeit zum Verhalten von Bauherrschaften, sie ist daher kaum abschätzbar.

6150.4240 Benützungsgebühren und Dienstleistungen

Im April 2019 wurde die Allmendgebühren-Verordnung um die Position Baugruben-Sicherungen, welche die Allmend tangieren, ergänzt. Dies hatte die Zusatzeinnahmen, insbesondere durch die Bautätigkeiten auf dem Areal BaseLink, zur Folge.

7 Umweltschutz und Raumordnung

7101 Wasserversorgung (Spezialfinanzierung)

7101.3101 Betriebs- und Verbrauchsmaterial

Die Ausgabenhöhe für Verbrauchsmaterialien hängt von der privaten Bautätigkeit ab. Die Unterschreitung des Budgets ist auf die geringere Anzahl von Wasseranschlussbewilligungen zurückzuführen.

7101.3111 Apparate, Maschinen, Geräte, Fahr- und Werkzeuge

Bei der vertieften Evaluation wurde festgestellt, dass das budgetierte Wasseranalysegerät für die vorgesehenen Untersuchungen ungeeignet ist. Zurzeit ist auf dem Markt kein passendes Gerät vorhanden. Aus diesem Grund wurde beschlossen, die Wasseranalysen weiterhin in einem Labor durchführen zu lassen. Des Weiteren mussten auch weniger Wassermesser ersetzt werden.

7101.3131 Planung und Projektierung Dritter

Infolge Einsprachen gegen die Planaufgabe Korrektion Engellenweg konnte das Ausführungsprojekt noch nicht ausgelöst werden. Der auf dem selbem Konto genehmigte Kredit für die Erhaltungsplanung wurde nicht beansprucht, da diese Position grundsätzlich mit dem Investitionskredit "Werterhaltungsstrategie Infrastrukturanlagen Tiefbau" abgedeckt ist.

7101.3143 Unterhalt übrige Tiefbauten

Eine geringere Anzahl von Wasserleitungsbrüchen, defekten Schiebern und Hydranten führten zur vorliegenden Kostenunterschreitung.

7101.3301 Ausserplanmässige Abschreibung Sachanlagen

Im Rahmen der Abschlussarbeiten 2018 wurde die Gemeinde Allschwil vom Kanton Basellandschaft angewiesen, die altrechtlichen Abschreibungen zu korrigieren. Dies führte zu einer ausserordentlichen Abschreibung im Berichtsjahr 2019, welche nicht im Budget berücksichtigt war.

7101.3510 Einlagen in Spezialfinanzierungen

Hierbei handelt es sich um den Ertragsüberschuss der Spezialfinanzierung Wasserversorgung. Aufgrund der nicht budgetierten ausserordentlichen Abschreibung (siehe 7101.3301) fiel dieser tiefer als erwartet aus.

7101.4260 Rückerstattungen Dritter

Die Höhe der Rückerstattungen betreffend Hausanschlüssen hängt von der privaten Bautätigkeit ab. Die Unterschreitung des Budgets ist auf die geringere Anzahl von Wasseranschlussbewilligungen zurückzuführen.

7201 Abwasserbeseitigung (Spezialfinanzierung)

7201.3510 Einlagen in Spezialfinanzierungen

Hierbei handelt es sich um den Ertragsüberschuss der Spezialfinanzierung Abwasserbeseitigung. Begünstigt durch die gegenüber Budget tiefere Abwasserrechnung (siehe 7201.3611) konnte im Berichtsjahr ein Ertragsüberschuss realisiert werden. Im Budget 2019 wurde noch von einem Aufwandüberschuss ausgegangen (siehe 7201.4510).

7201.3611 Entschädigungen an Kanton

Die definitive Abwasserrechnung 2019 fiel tiefer aus als budgetiert. So wurde gegenüber dem Vorjahr weniger Abwasser in die Abwasserreinigungsanlage abgeleitet.

7201.4510 Entnahme aus Spezialfinanzierungen

Siehe dazu Kommentar 7201.3510

7301 Abfallbeseitigung (Spezialfinanzierung)

7301.3101 Betriebs- und Verbrauchsmaterial

Weil die Post per Ende 2018 den Vertrag für den Verkauf von Kunststoffsäcken aufgelöst und ihren Warenbestand an die Gemeinde zurückgab, mussten keine Säcke nachbestellt werden.

7301.4240 Benützungsgebühren und Dienstleistungen

Die Kehrichtmenge hat entgegen den Erwartungen im Jahr 2019 abgenommen. Daraus resultierte ein Rückgang bei den Gebühreneinnahmen für Hauskehricht und Gewerbeabfuhr. Ausserdem wurden die Vignettenbögen den externen Verkaufsstellen neu abzüglich der Verkaufsprovision (CHF 1.50 pro Bogen) in Rechnung gestellt.

7301.4260 Rückerstattungen Dritter

Der Erlös für Altpapier/Karton fiel tiefer aus als budgetiert, weil diese Wertstoffe an Marktpreis verloren haben. Ausserdem sank die Sammelmenge weiter.

7620 Hundehaltung

7620.4240 Benützungsgebühren und Dienstleistungen

2019 wurden in Allschwil 1'067 gebührenpflichtige Hunde angemeldet. Budgetiert wurden für 2019 lediglich 875 Hunde. Die Zunahme erklärt sich mit der Abschaffung der Hundekurse im 2017.

7710 Friedhof und Bestattung

7710.3111 Apparate, Maschinen, Geräte, Fahrzeuge, Werkzeuge

Die Mehrkosten wurden für den nicht budgetierten Ersatz der Orgel der Friedhofkapelle ausgelöst.

7710.3131 Planung und Projektierung Dritter

Die Grundlagen für das Erstellen des Vorprojekts zur Erweiterung des Betriebsgebäudes konnten aufgrund vorübergehend fehlenden personellen Ressourcen nur teilweise vorgenommen werden. Die ebenfalls im Budget 2019 berücksichtigten Kosten für die Planung und Umgestaltungskosten des Flügel West wird im Rahmen des Investitionskredits Kto. 7710-5030.02 ausgeführt.

7900 Raumplanung

7900.3132 Honorare externe Berater, Gutachter, Fachexperten

Der Gemeinderat hat am 19. Dezember 2018 die Begleitgruppe Schulraumplanung unter dem Vorsitz der Gesamtschulleitung Primarstufe beauftragt, zusätzliche Abklärungen bezüglich Analyse der bestehenden Defizite der Schulhäuser Schönenbuchstrasse und des Schulzentrums Neuallschwil gemäss HarmoS vornehmen zu lassen, sowie Vorschläge zu deren Behebung zu erarbeiten und für die Erweiterung Primarschule die Varianten Neubau sowie die Erweiterung des Schulzentrums Neuallschwil genauer zu prüfen. Des Weiteren war beabsichtigt, das Projekt Umgestaltung Lindenplatz mit den Bauarbeiten des Projekts Erneuerung und Umgestaltung Baslerstrasse (Baubeginn Januar 2020) zu koordinieren und Synergien aus der gleichzeitigen Baustelle des Kantons Basel-Landschaft zu nutzen. Diverse Vorbereitungsarbeiten für das Vorhaben Umgestaltung Lindenplatz sollten in der Bauphase der Baslerstrasse mit ausgeführt werden. Aus diesen Gründen wurde das Vorprojekt (mit Kostenschätzung von $\pm 10\%$) mit Nachdruck ausgearbeitet. Der Ausführungsbruttokredit für das Projekt Umgestaltung Lindenplatz wurde am 6. November 2019 vom Einwohnerrat genehmigt. Gegen diesen Kreditbeschluss wurde das Referendum ergriffen.

7900.3511 Einlage in Fonds des Eigenkapital

Hierbei handelt es sich um die Einlage aus Infrastrukturbeiträgen in den zweckgebundenen Fonds (siehe Kommentar 7900.4390).

7900.4390 Übriger Ertrag

Nach der regierungsrätlichen Genehmigung des Quartierplans "Heuwinkel" wurde der Infrastrukturbeitrag gemäss Quartierplan-Vertrag bezahlt. Die Abweichung gegenüber dem Budget resultiert aus der Rückzahlung infolge von der Bauherrschaft beantragten Reduktion der Gewerbefläche zum Quartierplan "Winzerweg".

9 Finanzen und Steuern

9100 Steuern aktuelles Jahr

9100.3182 Wertberichtigung Steuerguthaben natürliche Personen

Hierbei handelt es sich um die Anpassung der Wertberichtigung auf Gemeindesteuerforderungen. Die Berechnung erfolgt gemäss HRM2, wobei unsichere Forderungen einzelwertberichtigt und die restlichen Forderungen pauschalwertberichtigt werden. Diese Anpassung wird in der Budgetierung nicht berücksichtigt.

9100.3184 Wertberichtigung Steuerguthaben juristische Personen

Siehe dazu Kommentar 9100.3182

9100.40 Steuererträge natürliche und juristische Personen

Siehe dazu Erläuterungen im Bericht des Gemeinderates Seite 10.

9101 Steuern Vorjahre

9101.40 Steuererträge natürliche und juristische Personen Vorjahre

Siehe dazu Erläuterungen im Bericht des Gemeinderates Seite 10.

9300 Finanz- und Lastenausgleich

9300.3622 Horizontaler Finanzausgleich

Als Basis für den horizontalen Finanzausgleich wird der ausgewiesene Steuerertrag aus dem Vorjahr (2018) verwendet. Da der Fiskalertrag im Jahr 2018 deutlich höher als erwartet ausgefallen ist, wirkt sich dies entsprechend im höheren Finanzausgleich im Folgejahr aus.

9300.3625 Finanzierung Solidaritätsbeitrag

Erstmals im Jahr 2019 erhalten Einwohnergemeinden, deren Sozialhilfequote mehr als 130 % des kantonalen Durchschnitts beträgt, einen Solidaritätsbeitrag. Die Solidaritätsbeiträge werden von den Einwohnergemeinden mit 10 Franken pro Einwohner finanziert (§§ 7a und 7b FAG) und belasten neu die Rechnung der Gemeinde Allschwil.

9300.4621 Sonderlastenabgeltungen

Die Lastenabgeltung wurde gemäss Angaben des Kantons budgetiert. Die effektive Lastenabgeltung Sozialhilfe ist jedoch weit höher ausgefallen als erwartet. Zudem hat die Gemeinde Allschwil neu eine Lastenabgeltung „Bildung - Schülerzahl“ erhalten. Diese war im Budget 2019 nicht berücksichtigt.

9610 Zinsen

9610.4409 Übrige Zinsen von Finanzvermögen

Gemäss Kaufvertrag zwischen der Einwohnergemeinde Allschwil und der Bürgergemeinde Allschwil über das Sturzeneggerareal wird ab Vertragsunterzeichnung ein Zins auf dem Kaufpreis realisiert. Dieser Zinsertrag wurde im Budget nicht berücksichtigt.

9610.4499 Übriger Finanzertrag

Aufgrund der anhaltenden tiefen Zinsen kann die Gemeinde weiterhin kurzfristiges Fremdkapital zu Negativzinsen aufnehmen. Im Budget 2019 wurde nicht davon ausgegangen, dass die Zinslage weiterhin so günstig bleibt.

9630 Liegenschaften des Finanzvermögens

9630.4430 Pacht- und Mietzinsen Liegenschaften Finanzvermögen

Im Berichtsjahr wurde aufgrund des zusätzlichen Platzbedarfs der Verwaltung entschieden, die Liegenschaft Baslerstrasse 101 selbst zu nutzen und nicht mehr auf dem Immobilienmarkt anzubieten. Entsprechend wurden die budgetierten Mieteinnahmen nicht realisiert.

9630.4443 Marktwertanpassungen Sachanlagen

Im Berichtsjahr wurde der Quartierplan "Wohnen Wegmatten" und somit die Umzonung rechtskräftig. Dies hatte eine nichtliquiditätswirksame Aufwertung zur Folge. Gemäss HRM2 erfolgte diese Aufwertung nach der Ertragswertmethode.

9900 Finanzpolitische Reserve

9900.3894 Einlage in finanzpolitische Reserve

Siehe Bericht des Gemeinderates Seite 3.

9950 Neutrale Aufwendungen und Erträge

9950.3010 Löhne des Verwaltungs- und Betriebspersonals

Die Rückstellung für Ferien- und Gleitzeitguthaben der Mitarbeitenden musste im Berichtsjahr um CHF 70'000 erhöht werden und widerspiegelt die Zunahme in den Stundenguthaben per 31.12.2019.

9950.3052 Pensionskassen
Sowohl für das Vorsorgewerk Kanton für das Lehrpersonal als auch für das Vorsorgewerk des Betriebs- und Verwaltungspersonals konnte die Unterdeckung beseitigt werden. Entsprechend musste die Rückstellung vollumfänglich aufgelöst werden.

B. Investitionsrechnung

Für die Investitionsrechnung nach funktionaler Gliederung werden sämtliche Ausgaben oder Einnahmen im Berichtsjahr erläutert.

0 Allgemeine Verwaltung

0220 Allgemeine Dienste

5040.03 Empfang Gemeindezentrum
Im Berichtsjahr wurde ein Vorprojekt mit Detailskizzen zur Umgestaltung des Empfangs Gemeindezentrum mit Unterstützung einer brandschutztechnischen Baubegleitung ausgearbeitet. Bei der Ausarbeitung des Projektauftrages 'Umgestaltung Empfang Gemeindezentrum' wurden mit der Gebäudeversicherung Massnahmen zur Anpassung des Brandschutzkonzeptes im Erdgeschoss besprochen. Der bauliche Eingriff im Erdgeschoss erzwingt eine Überarbeitung des Brandschutzkonzeptes der gesamten Verwaltung, wodurch sich die Folgearbeiten verzögern. Der Gesamtkredit wird abgerechnet.

5040.04 Umsetzung Immobilienstrategie
Aufgrund personeller Unterbesetzung und Einarbeitungen wurde die Umsetzung dieses Projektes zu Gunsten weiterer dringlicheren Projekte zurückgesetzt. Der Projektstart wurde im 2020 bereits angegangen. Die Firma Amstein + Walthert (Zustandsanalysen) und Gruner AG (Erdbebensicherheit) wurden beauftragt, die öffentlichen Immobilien zu beurteilen.

5060.15 Ersatz Optimierung Back UP
Im 2019 wurde wie geplant die Backup-Lösung optimiert. Die Erstellung des Notfallhandbuches und die Definition und Durchführung von "Desaster Recovery Tests" wird erst im 2020 umgesetzt.

5060.16 Rotomaten Registratur Steuern
Das Ablagesystem für die Steuerakten konnte planmässig realisiert werden. Aufgrund von zusätzlichen baulichen Massnahmen sowie Elektroarbeiten, kam es zu Mehrkosten gegenüber dem Budget.

5060.17 Gemeinde Fahrzeug (Elektro)
Das Elektrofahrzeug für die Gemeindeverwaltung konnte planmässig angeschafft werden und ist in Betrieb.

0290 Verwaltungsliegenschaften

5040.04 Ersatz Schliessanlage Gemeindezentrum Baslerstrasse 111
Die neu Schliessanlage im Gemeindezentrum wurde planmässig realisiert und ist in Betrieb.

1 Öffentliche Ordnung und Sicherheit

1400 Allgemeines Rechtswesen

5290.01 Vermessung Aufarbeitung Ebene Feldgebiet

Beim Projekt "Aufarbeitung Ebene Feldgebiet" hat das Amt für Geoinformation des Kantons Basel-Landschaft weitere Kontrollaufnahmen durchführen lassen. Aufgrund der grossen Messdifferenzen hat das Bundesamt für Landestopografie dem Kanton BL mitgeteilt, dass er das Werk mit den gegebenen Abweichungen nicht anerkennen wird. Das Amt für Geoinformation wird weitere Massnahmen treffen und im Jahr 2021 umsetzen, damit das Los 10 abgeschlossen und vom Bund anerkannt werden kann. Gemäss HRM2 gelten Kredite für drei Jahre und müssen danach abgerechnet werden. Gestützt auf die Angaben des Kantons BL wird dem Einwohnerrat im Rahmen des Budgets 2021 die Erneuerung des Kredits beantragt.

2 Bildung

2120 Primarschule

5060.01 Mobiliar Klassenzimmer

Insgesamt konnten innerhalb des Kredits in den Schulhäusern Schönenbuchstrasse und Neuallschwil vierzehn Klassenzimmer mit zeitgemässen Schul-Mobiliar der Linie "Typ Gartenhof" ausgerüstet werden. Die teilweise über 40-jährigen Tische und Stühle wurden zu einem Grossteil entsorgt. Der Kredit wird eingehalten.

2170 Schulliegenschaften

5040.01 Schulhaus Bettenacker – Rückbauarbeiten

Im Berichtsjahr konnten die Umgebungsgestaltungsarbeiten mit einem Mergelweg, Gebrauchsrasen (inkl. Fussballtoren), einer Blumenwiese und einer eingezäunten Hundewiese sowie eines Spielplatzes und einer Dirtbahn für Kleinkinder umgesetzt werden. Des Weiteren wurde die Beach-Volleyballanlage von Neuallschwil ins ehemalige Schulareal Bettenacker umgesiedelt. Der vom Gärtnermeisterverband beider Basel erstellte Naturgarten wird noch mit entsprechenden Hinweistafeln ergänzt. Die Abrechnung wird innerhalb des Ausführungskredits (Geschäft 4352) liegen und dem Einwohnerrat im Jahr 2020 zur Genehmigung beantragt.

5040.22 Schulzentrum Neuallschwil; Energetische Zustandsanalyse, Machbarkeitsstudie

Als Vorarbeit zu den Variantenstudien innerhalb der Schulraumbedarfsplanung wurden beim Schulzentrum Neuallschwil eine energetische Gebäudeanalyse und eine Erdbebensicherheitsuntersuchung durchgeführt. Der Gesamtkredit kann eingehalten werden.

5040.25 Schulzentrum Neuallschwil, Diverse Arbeiten

Aufgrund des schlechten Anlagenzustandes der allgemeinen Sanitäreanlagen (vermehrte Leckagen) im Schulhaus Neuallschwil mussten die Projektphasen 1+2 zeitgleich ausgeführt werden. Projektphase 1: Sanierung der Zu- und Verteilleitungen. Phase 2: Erneuerung der Feinverteilungen sowie Anschlüsse der Erzeugungsanlagen. Somit wurde das Projekt bereits im 2019 umgesetzt. Die Überschreitung zum bewilligten Kredit von CHF 730'000.-- beträgt lediglich CHF 1'145.85.

- 5040.26 Schulhaus Schönenbuchstrasse, Diverse Arbeiten
Aufgrund der verzögerten Situation bezüglich Schulraumplanung wurden die geplanten Umbaumaassnahmen im SH Schönenbuchstrasse 14 zurück gestellt.
- 5040.27 Kindergarten Metzgersmatten, Ersatzneubau
Diese Kosten wurden für die Vorarbeiten "Projektdefinition" und "Studienauftrag" aufgewendet. Die Weiterbearbeitung des Projekts erfolgt erst nach Vorliegen der Schulraumbedarfsplanung.
- 5040.28 Turn- und Konzerthalle Gartenstrasse – Rückbau
Die Ausgaben wurden für die restlichen Arbeiten wie das Verlegen der Fernwärmeleitung und Einfriedungsarbeiten inkl. Ansaat verwendet. Die Abrechnung des Ausführungskredits (Geschäft 4352) wird im Jahr 2020 ausgearbeitet und dem Einwohnerrat innerhalb des Kredits zur Genehmigung beantragt.
- 5040.30 Musikschule: Ersatz Fenster und Lamellenstoren
Die Umbauarbeiten wurden anfangs 2019 geplant, ausgeschrieben und werden im Sommer 2020 umgesetzt.
- 5040.31 Schulzentrum Neuallschwil, Aussenbereich
Die Projektierung konnte im Jahr 2019 verwaltungsintern vorgenommen werden und erzeugte daher keine Kosten. Die Ausführung wird im Sommer 2020 durchgeführt.
- 5040.32 Kindergarten Langehang, WC Anlagen
Für die Ausführungen wurden kostengünstige Materialisierung gewählt. Entsprechend sind geringere Ausgaben angefallen. Offen sind noch die Malerarbeiten, welche in den Osterferien 2020 erledigt werden.

- 5040.35 Aussenspielgeräte
Im KG Langmatten 1 und 2, SH Schönenbuchstrasse, SZ Neuallschwil und TaKi Baslerstrasse wurden gemäss Angaben der Schul- und Kindergartenleitung diverse neue Spielgeräte beschafft und montiert. Im Jahr 2020 werden weitere Kindergärten mit Spielgeräten ausgestattet.
- 5290.02 Areal Schulhaus Bettenacker, Nutzungsänderung
Mit dem Kredit soll die künftige Verwendung des Bettenackerareals geplant und ggf. einen geeigneten Investor gesucht werden. Diese Ausgaben sollen erst getätigt werden, wenn das Resultat der Schulraumbedarfsplanung vorliegt.
- 3 Kultur, Sport, Freizeit, Kirche**
- 3110 Museen und Kulturförderung**
- 5040.01 Neukonzeption und Realisierung Heimatmuseum
Im Berichtsjahr wurden vornehmlich Analyse Recherche, Variante Bespielung und Partituren, Anforderungen Erweiterungsbau durch die Fachhochschule Nordwestschweiz durchgeführt.
- 3412 Hallenbad**
- 5040.02 Hallenbad Lüftungsanlage
Die Umbauarbeiten wurden anfangs 2019 geplant, ausgeschrieben und werden im Sommer und Herbst 2020 umgesetzt.
- 5040.03 Hallenbad Kalt und Warmwasserleitung
Aufgrund der Priorisierung respektive Umsetzung der Sanierung der Sanitäranlagen Schulhaus Neuallschwil Phase 1 + 2 (2170.5040.25) musste die Realisierung aufgrund der Bauarbeiten / Ressourcen zurückgestellt werden. Die Umsetzung ist auf Sommer 2020 geplant.

3414 Leichtathletik- und Fussballanlagen

5030.03 Sportanlage im Brüel, Ersatz Zäune
Bei den bestehenden Zaungittern mussten die Spitzen abgedeckt werden, um die aufprallenden Bälle nicht zu beschädigen. Da es sich hier um eine Notmassnahme handelte, konnten diese Kosten nicht budgetiert werden.

5040.01 Sportanlage im Brüel, Abluftanlage/Lüftungsergänzungen
Die Erneuerung und Ersatz der Lüftungsanlage konnte planmässig umgesetzt werden.

3420 Freizeit

5030.01 Wegmatten Ausführung Park
Der Start der Bauarbeiten im Wegmattenpark war im Juli 2019. Die Gesamteröffnung ist für den Juli 2021 geplant. Der Park befindet sich noch mitten in der Bauphase. Im Jahr 2020 erfolgt unter anderem der Bau des Pavillons und die Installation der öffentlichen Toilette.

5030.15 Umgestaltung Lindenplatz
Gegen den vom Einwohnerrat beschlossenen Ausführungskredit wurde das Referendum ergriffen. Ob die Umgestaltung des Lindenplatzes gemäss Sondervorlage ausgeführt wird, entscheidet sich am 17. Mai 2020 anlässlich der Volksabstimmung.

5290.01 Umgestaltung Lindenplatz
Mit der Auswahl des Siegerprojekts durch das Beurteilungsgremium und Beschlussfassung durch den Gemeinderat konnte der Studienauftrag im Dialogverfahren zur Umgestaltung des Lindenplatzes abgeschlossen werden. Mit einer Vernissage und anschliessender öffentlichen Ausstellung wurde das Siegerprojekt dem Einwohnerrat wie auch der Bevölkerung vorgestellt. Die Abrechnung des Kredits wird dem Einwohnerrat im ersten Quartal 2020 zur Genehmigung unterbreitet.

3422 Kinder-, Jugend-, Familienfreizeithaus

5040.03 JFZH: Ersatz Holzpavillon Planung bis Vorprojekt
In einem ersten Schritt wurden die Planerausschreibungsunterlagen zusammen mit einem externen Büro ausgearbeitet. Dabei zeigte sich, dass die Einbindung der gesamten Nutzerschaft eine zentrale Rolle für das Gelingen des Projekts ist. In der Folge wurden vier Büros auch unter dem Kriterium «Fähigkeit zum Durchführen eines partizipativen Prozesses» ausgewählt und eingeladen, sich für die Planungs- und Ausführungsarbeiten des Ersatzneubaus zu bewerben. Die Eingaben wurden geprüft und durch das Bewertungsgremium aufgrund von festgelegten Eignungskriterien beurteilt. Der während der Budgetphase im Jahr 2018 nicht vorgesehene Prozess "Partizipation" könnte bei diesem Investitionskredit zu Planungsmehrkosten führen.

4 Gesundheit

4120 Kranken- und Pflegeheime

5660.01 Investitionsbeitrag Alterszentrum
Gemäss Einwohnerratsbeschluss vom 15. Mai 2002 wurde dem AZB ein Beitrag von jährlich CHF 270'000 für die Renovation und Erweiterung des AZB bewilligt. Diese Zahlungen laufen weiter bis ins Jahr 2020.

4210 Ambulante Krankenpflege

5460.01 Darlehen Spitex
Hierbei handelt es sich um die jährliche Rückzahlung des zinslosen Darlehens an die Spitex ABS für die Tagesstätte Langmatten II gemäss Einwohnerratsbeschluss vom 10. Februar 2015.

5	<u>Soziale Sicherheit</u>	5010.19	<u>Fuss- und Veloweg Parc des Carrières</u> Der IBA Parc des Carrières wird im September 2020 eröffnet. Der Bau eines sicheren Zugangsweges kann erst im Anschluss an den Rückbau der Baustellenumfahrung des Hegenheimer-mattwegs ab Mai 2020 erfolgen. Die Realisierung wurde deshalb auf diesen Zeitpunkt zurückgestellt.
5722	Sozialhilfe Asylbereich	5010.20	<u>Fuss- und Radweg Wegmatten</u> Der Fuss- und Radweg inkl. Brücke wurden im Berichtsjahr zwischen Bachgrabenpromenade und Hegenheimermattweg erstellt. Die Teilstrecke Bachgrabenpromemade bis Baselmattweg wird im Zuge der Bauarbeiten Wegmattenpark im Jahr 2020 realisiert.
6450.01	<u>Rückzahlung Darlehen ORS</u> Im Berichtsjahr wurde der Vertrag mit ORS Service AG erneuert. Dies hatte eine Rückzahlung des Darlehens zur Folge.	5010.21	<u>Umrüstung Öffentliche Beleuchtung 2018</u> Diese Gutschrift ist eine Rückerstattung von Kosten, die die EBM direkt dem Eigentümer der Liegenschaft Ochsen-gasse 2 in Rechnung stellen musste. Die Ausführung ist erfolgt. Die Abrechnung ist noch pendent.
6	<u>Verkehr</u>	5010.22	<u>LSP Gemeindestrassen, Umsetzung</u> Der Eingang der Bundessubvention Klarastrasse konnte im Oktober 2019 verbucht werden. Das Konto wird im 2. Quartal 2020 abgerechnet.
6150	Gemeindestrassen/Werkhof	5010.23	<u>Erneuerung Baslerstrasse</u> Der Anschlussbereich Parkallee konnte infolge der heiklen Verkehrs-führung nur teilweise in der Jahresetappe 2019 realisiert werden und wird nach Abschluss der Intensivphase 2020 im Herbst 2020 vollendet.
5010.16	<u>Schützenweg, Vorprojekt und BSP</u> Die Ingenieurleistungen zur Erarbeitung des Vorprojektes und BSP konnten mit einem sehr grossen Vergabeerfolg vergeben und abgerechnet werden.		
5010.17	<u>Strassensanierungen 2017/2018</u> Anfangs Jahr 2019 wurden noch unvorhergesehene Arbeiten (Strassenmarkierungen und Signalisationen sowie Randsteinanpassungen) im Muesmattweg ausgeführt. Weil die beauftragte Tiefbauunternehmung die Schlussrechnung für die Sanierung des Muesmattwegs erst anfangs 2019 eingereicht hat, wurden diese Kosten ins Jahr 2019 verbucht. Aus diesem Grund wurde kein Betrag ins Budget 2019 eingetragen, jedoch wurden Ausgaben ausgelöst. Die Abrechnung ist noch pendent.		
5010.18	<u>Lärmsanierungsprojekte Gemeindestrassen Projektierung</u> Im Berichtsjahr wurde von einem externen Ingenieurbüro ein Lärmsanierungskonzept erstellt. Der Gemeinderat hat nochmals sämtliche Massnahmenvarianten überprüfen lassen und eine Zweitmeinung eingeholt. Der Gesamtkredit wird leicht über Budget abgerechnet.		

- 5010.24 Hegenheimermattweg, Realisierung
Die Bauarbeiten im Bauabschnitt 1 konnten deutlich günstiger als veranschlagt abgerechnet werden. Im Weiteren konnte bei der Auftragserteilung der Baumeisterarbeiten für den Bauabschnitt 2 ein deutlicher Vergabeerfolg erzielt werden. Die Arbeiten hatten Ende Jahr 2019 einen Verzug von ca. 6 Wochen gegenüber dem Bauprogramm. Dies hat demzufolge auch einen Einfluss auf die Abrechnung der Bauunternehmer-Leistungen.
- 5010.26 LV Planung Parkallee – Parc des Carrières
Die Planung wurde im Berichtsjahr begonnen, wird im Jahr 2020 weitergeführt und abgeschlossen. Die wichtige Abstimmung der geplanten Massnahmen auf den sehr unterschiedlichen Teilabschnitten der Fuss- und Veloachse Parkallee von der Stadtgrenze Basel bis zur Landesgrenze bedurfte eines weiteren Planungsschritts.
- 5010.28 Neugestaltung Dorfplatz, Projektentwicklung
Im Berichtsjahr wurde erkannt, dass ein gut besuchter und attraktiver Dorfmarkt ein zentraler Bestandteil für ein lebendiges "Dorf" darstellt. Die bisher aufgelaufenen Kosten beinhalten die Neukonzeption des Dorfmarktes. Die eigentliche Planung mit Umgestaltungsmassnahmen des Dorfplatzes, die u.a. auch Möglichkeiten zur Verkehrsentlastung (MIV und ÖV) berücksichtigen sollen, ist abhängig von den laufenden Untersuchungen des Kantons Basel-Landschaft zur Verbesserung der Siedlungsverträglichkeit der Verkehrsführung am Dorfplatz, die bis Jahresende noch nicht vorlag.
- 5010.30 Öffentliche Beleuchtung «Unter der Strenigi»
Das private Bauvorhaben "Unter der Strenigi", welches eine Beleuchtung des Schulweges vorsieht, ist infolge von Einsprachen in der Realisierung stark verzögert.
- 5010.31 Parkraumkonzept
Die Verzögerungen sind damit begründet, dass die erste Sitzung in der Kommission und dem Einwohnerrat verspätet gestartet wurde. Die zugehörigen Fraktionen benötigten mehr Zeit um entsprechende Mitarbeiter zu delegieren. Start war entsprechend später als geplant.
- 5010.32 Strassensanierung 2019/2020
Es wurden diverse Deckbeläge eingebaut (Muesmattweg, Herrenweg sowie Am Grubenrand). Ein Teil der Wald- und Feldwege, die altersbedingte Schäden aufwiesen, wurden instandgestellt. In der Strasse Paradiesrain wurde das Trottoir verlängert und auf dem Weiherweg wurde eine neue Verkehrsinsel erstellt.
- 5010.38 Sanierung Himmelrichweg
Die Strassensanierung Himmelrichweg wurde aus verkehrstechnischen Gründen (Strassensperrung - Verkehrsumleitung) ins Jahr 2023 verschoben.
- 5030.02 Werterhaltungsstrategie Infrastrukturanlagen Tiefbau
Aufgrund der laufenden Evaluation einer geeigneten Software-Lösung wurden noch keine Ausgaben getätigt.
- 5040.01 Werkhof; Diverse Arbeiten
Aufgrund noch offener strategischer Standortplanung ist keine Investition geplant.
- 5040.17 Werkhof; Bodenbelagssanierung
Siehe dazu Kommentar 5040.01
- 5060.13 Ersatz Wischmaschine
Im Budget 2019 wurde ein Betrag für die Beschaffung einer gleichwertigen Kompaktkehrmaschine MFH 2500, eingesetzt.

- Aufgrund einer Kosten / Nutzen Evaluation, wurde jedoch der Einsatz einer grösseren Kompaktkehrmaschine vom Typ MFH CS 550 beschafft. Dies führte zu entsprechenden Mehrkosten.
- 5060.14 Neubeschaffung LKW Arbeitsbühne
Die Arbeitsbühne konnte planmässig angeschafft werden und ist in Betrieb.
- 5060.15 Neubeschaffung Bagger
Der Bagger wurde planmässig angeschafft und ist in Betrieb. Aufgrund zusätzlich benötigtem Zubehör sind entsprechende Merkkosten angefallen.
- 7 Umweltschutz und Raumordnung**
- 7101 Wasserversorgung (Spezialfinanzierung)**
- 5030.01 Netzerneuerungen u. -erweiterungen 2017/2018
Im Berichtsjahr wurden noch nachträglich fakturierte Honorarrechnungen für die Ingenieurleistungen abgerechnet.
- 5030.08 Wasserleitungserneuerung Baslerstrasse, 2. und 3. Etappe
Im Rahmen der Jahresetappe 2019 zur Umgestaltung und Erneuerung Baslerstrasse wurde auch die Wasserleitung zwischen Maiengasse und Heuwinkelstrasse erneuert. Infolge Vergabeerfolge bei den Baumeisterarbeiten und Materiallieferungen sowie einer Nichtbeanspruchung von Unvorhergesehenem liegt die Ausgabe unter dem Jahresbudget.
- 5030.12 Netzerneuerungen 2019/2020
In den Strassen Feldstrasse, Teilstrecke Fabrikstrasse bis Lilienstrasse, Lindenstrasse, Neuweilerstrasse, Teilstrecke Dorfplatz bis Schlüsselgässli, wie auch im Chleichinderschuelgässli wurden die Wasserleitungen ersetzt.
- 5030.13 Hegenheimermattweg WL, 1. Etappe
Infolge ca. 6-wöchiger Bauverzögerung, welche über den Jahreswechsel 2019/2020 hinausging, wurde der Kredit nicht, wie für das Berichtsjahr vorgesehen, beansprucht.
- 6371.71 Wasseranschlussbeiträge, Private
Die Höhe der Beiträge hängt stark von der privaten Bautätigkeit ab. Die Unterschreitung des Budgets ist auf die geringere Anzahl von Wasseranschlussbewilligungen zurückzuführen.
- 7201 Abwasserbeseitigung (Spezialfinanzierung)**
- 5030.12 Kanalersatz Oberwilerstrasse 2. Etappe
Infolge einer hängigen Einsprache gegen die Planaufgabe des Kantons Basel-Landschaft ist das Projekt bis zur Bereinigung blockiert.
- 5030.15 Kanal-TV-Untersuchungen Gesamtnetz
Die mit einem grossen Vergabeerfolg verbundenen Kanal-TV-Aufnahmen für das Jahr 2019 haben sich über den Jahreswechsel 2019/20 hinausgezogen.
- 5030.16 Kanalsanierung Baslerstrasse
Die Anpassungen der bestehenden Einstiegsschächte auf die neue Gleislage im Zuge der Erneuerung und Umgestaltung Baslerstrasse wurden ausgeführt. Die Inlinersanierung im Abschnitt Grabenring bis Maiengasse wurde infolge der Zugänglichkeit der Schächte auf das Jahr 2020 verschoben.
- 5030.17 Kanalsanierung und Erweiterung
Der Kanalanschluss "Unter der Strengi" musste infolge Einsprachen gegen das private Bauvorhaben zurückgestellt werden. Die Kanalsanierungen Rosenbergweg/Obertorweg/Parkallee (3 Projekte) wurden im Herbst 2019 gestartet. Die Sanierung der Hauptleitungen erfolgt im Herbst 2020.

6371.02 Kanalisationsanschlussbeiträge Private
Die Höhe der Beiträge hängt von der privaten Bautätigkeit ab. Die Mehreinnahmen gegenüber Budget sind auf die grosse Anzahl von Kanalisationsanschlussbewilligungen zurückzuführen.

7301 Abfallbeseitigung (Spezialfinanzierung)

5040.03 Wertstoffsammelstelle Spitzwaldstrasse
Im Jahr 2019 wurde lediglich das Baugesuchsverfahren durchgeführt, da der Baustart des QP Sturzenegger voraussichtlich erst im Jahr 2020 erfolgen wird. Die Erstellung der Sammelstelle wurde deshalb ins 2020 verlegt.

7710 Friedhof und Bestattung

5030.01 Friedhof Gestaltung Flügel West, 2. Etappe
Die Ausführung ist im Berichtsjahr erfolgt und konnte unterhalb der erwarteten Kosten abgeschlossen werden.

7900 Raumplanung

5290.06 Betreutes Wohnen Wegmatten, Projektentwicklung Teil 2
Im Berichtsjahr wurden die restlichen Aufwendungen für formale Planergänzungen Plots zulasten des Projekts "Betreutes Wohnen Wegmatten" belastet. Der Gesamtkredit konnte im Berichtsjahr unter Budget abgerechnet werden.

5290.07 Masterplanung Binningerstrasse
Das Gebiet rund um die Binningerstrasse ist ein zentraler Entwicklungsschwerpunkt in Allschwil und als solches auch im kantonalen Richtplan vermerkt. Wie in der Rechnung 2018 dargelegt, hat sich der Gemeinderat nach intensiver Diskussion dazu entschlossen, eine "Testplanung Binningerstrasse" durchführen zu lassen, um die Ziele aus dem räumlichen Entwicklungskonzept (REK) für dieses Schlüsselgebiet zu vertiefen und zukunftsweisende Vorschläge zu entwickeln, die auf einer gesamtheitlichen Betrachtung von Städtebau, Mobilität/Verkehr, wirtschaftlichen Nutzungen und Quartierschutz aufbauen. Im Rahmen dieser Testplanung wurden entsprechende Projekte durch drei Teams erarbeitet und von einem Begleitgremium mit Vertretern aus Politik, Nutzergruppen, Grundeigentümern und Fachexperten beurteilt. Die abschliessenden Empfehlungen aus der Testplanung liegen seit Sommer 2019 vor. Um die Testplanungsergebnisse wie vorgesehen in den Masterplan Binningerstrasse zu überführen, bedarf es der Abstimmung mit dem Betriebs- und Gestaltungskonzept (BKG) Binningerstrasse, welches vom Kanton Basel-Landschaft erarbeitet wird. Aus der Testplanung haben sich hierfür eine Reihe von Schnittstellen ergeben, die erst Mitte 2020 abschliessend koordiniert werden können.

5290.09 Revision der Zonenvorschrift Siedlung
Im Berichtsjahr wurde mit der Energieplanung und mit der Strategie für Mischgebiete (Wohn- und Arbeitsplatznutzungen) gestartet. Beide fliessen als Grundlage in die Revision der Zonenvorschriften Siedlung ein. Ebenfalls eine wichtige Grundlage ist der Masterplan Binningerstrasse und dessen Abstimmung mit dem Betriebs- und Gestaltungskonzept Binningerstrasse, der aus oben genannten Gründen erst später als ursprünglich geplant, vorliegen wird. Die eigentliche Zonenrevision Siedlung wurde somit im Jahr 2019 vorbereitet, wird jedoch erst im Jahr 2020 ausgeschrieben.