



RECHNUNG 2014

Einwohnergemeinde Allschwil

ER-Geschäft Nr. 4220

INHALTSVERZEICHNIS

	<u>Seiten</u>
1. Erläuterungen zur Rechnungslegung öffentlicher Haushalte	1
2. Bericht des Gemeinderates an den Einwohnerrat	2 - 15
3. Auflistung der Finanzkennzahlen	16
4. Ergebnisübersicht	17
5. Zusammenzug der Erfolgsrechnung nach Funktionen	18
6. Zusammenzug der Erfolgsrechnung nach Arten	19 - 25
7. Funktional gegliederte Detailersfolgsrechnung (Konti mit einem * werden unter Kapitel 23 erläutert)	26 - 55
8. Zusammenzug der Investitionsrechnung nach Funktionen	56
9. Zusammenzug der Investitionsrechnung nach Arten	57
10. Funktional gegliederte Detailinvestitionsrechnung	58 - 61
11. Zusammenzug der Bilanz	62
12. Detaildarstellung der Bilanz	63 - 68
13. Auflistung der Investitionen ins Verwaltungsvermögen	69 - 73
14. Auszug aus der Anlagebuchhaltung des Verwaltungsvermögens	74 - 79
15. Auflistung der Anlagen des Finanzvermögens	80 - 81
16. Auflistung der kurz- und langfristigen Finanzverbindlichkeiten	82
17. Auflistung der Rückstellungen	83
18. Auflistung der Eventualverpflichtungen und -guthaben	84
19. Auflistung der privatrechtlichen Zweckbindungen	85
20. Auflistung der Gemeindebeteiligungen	86
21. Auflistung der interkommunalen Zusammenarbeit	87
22. Übergangsbilanz HRM2	88 - 90
23. Erläuterungen des Gemeinderates zu Budgetabweichungen und zur Investitionsrechnung	91 - 105

Alle Beträge in CHF (Ausnahmen erwähnt)

1. Erläuterungen zur Rechnungslegung öffentlicher Haushalte

Die folgenden Erklärungen dienen zum besseren Verständnis der Gemeinderechnung.

Die Rechnungslegung der Baselbieter Einwohnergemeinden orientiert sich am „Harmonisierten Rechnungslegungsmodell 2 (HRM2)“ der Schweizerischen Finanzdirektorenkonferenz (§ 165 Abs. 2 des Gemeindegesetzes).

Erfolgsrechnung

Die Erfolgsrechnung entspricht im Wesentlichen der Erfolgsrechnung aus der Privatwirtschaft. Sie enthält den laufenden Aufwand und Ertrag eines Kalenderjahres. Die Differenz zwischen Aufwand und Ertrag entspricht dem Saldo (Aufwandüberschuss = Verlust; Ertragsüberschuss = Gewinn). Bei der Budgetierung bildet die Entwicklung des Saldos eines der wesentlichen Elemente für die Festlegung des Steuerfusses.

Investitionsrechnung

Der wesentlichste Unterschied zur Rechnungslegung eines Privatunternehmens ist die zusätzlich geführte Investitionsrechnung. Die Investitionsrechnung umfasst die Ausgaben und Einnahmen für Sachwerte, die der öffentlichen Aufgabenerfüllung dienen und mehrjährig genutzt werden können (Verwaltungsvermögen). Ausgaben erfolgen für den Erwerb, die Erstellung oder die Sanierung von Verwaltungsvermögen. Einnahmen resultieren aus der Veräusserung von Verwaltungsvermögen, Überträgen vom Verwaltungs- ins Finanzvermögen oder aus Beiträgen Dritter (Bsp. Anwänderbeiträge). Die Nettoinvestitionen sind als Verwaltungsvermögen zu aktivieren. Sie unterliegen anschliessend der Abschreibungspflicht.

Abschreibungen

Mittels Abschreibung wird der Entwertung getätigter Investitionen Rechnung getragen, und es wird eine angemessene Selbstfinanzierung (Cash Flow) der Gemeinde sichergestellt. Jede Anlage des Verwaltungsvermögens wird einer bestimmten Anlagekategorie zugeteilt und über die festgelegte (kategorisierte) Nutzungsdauer hinweg linear abge-

schrieben (planmässige Abschreibungen). Stellt man fest, dass eine Anlage weniger lang als ihre kategorisierte Nutzungsdauer genutzt werden kann, muss die Nutzungsdauer verkürzt werden und es sind zusätzlich zu den planmässigen, ausserplanmässige Abschreibungen zu tätigen. Diese ausserplanmässigen Abschreibungen stellen sicher, dass die Anlage bei Erreichen der (verkürzten) Nutzungsdauer auf Null abgeschrieben ist. Für Investitionen, welche vor Inkrafttreten von HRM2, d.h. vor dem 1.1.2014 getätigt wurden, gelten gemäss der Übergangsregelung so genannte fixdegressive Abschreibungssätze.

Allgemeiner Haushalt

Dieser umfasst alle über allgemeine Steuern (und nicht-zweckgebundene Gebühren) zu deckenden Aufgabenbereiche des Gemeinwesens: Die Summe dieser Aufwands- und Ertragsposten in der Erfolgsrechnung machen das Jahresergebnis aus, welches bei einem positiven Saldo das Eigenkapital der Gemeinde erhöht bzw. bei einem negativen Saldo vermindert.

Spezialfinanzierungen

Die Spezialfinanzierungen sind diejenigen Bereiche im Aufgabenspektrum der Gemeinde, welche verursachergerecht durch separate Gebühren finanziert werden müssen (nicht durch Steuern). Von Gesetzes wegen sind als Spezialfinanzierung die Wasserversorgung (Funktion 7101), die Abwasserbeseitigung (7201) sowie die Abfallbeseitigung (7301) zu führen. Weitere Spezialfinanzierungen kann die Gemeinde selber auf der Grundlage eines Reglements bestimmen (z.B. Antennenanlage). Verwaltungsinterne Leistungen sind als interne Verrechnungen auszuweisen, wenn sie für oder durch Spezialfinanzierungen erfolgen. Um die Querfinanzierung dieser Bereiche durch allgemeine Steuermittel zu verhindern, werden die entsprechenden Funktionen im Rahmen des Rechnungsabschlusses „neutralisiert“, und ihr Saldo mit dem Kapitalkonto der jeweiligen Spezialfinanzierung verrechnet. Aufwand und Ertrag der Spezialfinanzierung sind damit gleich hoch, die Funktionen der Spezialfinanzierungen sind saldoneutral. Das Gesamtergebnis der Rechnung ist deshalb gleich dem Ergebnis des allgemeinen Haushalts.

2. Bericht des Gemeinderates an den Einwohnerrat

vom 18. März 2015 zum ER-Geschäft Nr. 4220



Ergebnis der Rechnung 2014 / Gesamtüberblick

DIE **GEMEINDE ALLSCHWIL** SCHLIESST DAS **GESCHÄFTSJAHR 2014** MIT EINEM **AUSGEGLICHENEN ERGEBNIS** AB. IM JAHR 2014 WURDEN NICHT ABGEGRENZTE STEUERERTRÄGE AUS DEN VORJAHREN IM UMFANG VON **CHF 6.1 Mio.** EINGENOMMEN. ALS FOLGE DARAUS HÄTTE DIE ERFOLGSRECHNUNG 2015 EINEN GEWINN VON CHF 4.9 Mio. AUSGEWIESEN. DIES OBWOHL **DAS OPERATIVE GESCHÄFT** EIN **DEFIZIT VON KNAPP CHF 1.2 Mio.** AUFWEIST. DER GEMEINDERAT HAT SICH ENTSCLOSSEN, DIESEN **GEWINN VOLLUMFÄNGLICH DER VORFINANZIERUNG FÜR DAS NEUE SCHULHAUS GARTENHOF ZUZUWEISEN**, UM SOMIT NACHHALTIG DIE ZUKÜNFTIGEN ABSCHLÜSSE ZU ENTLASTEN.

DAS OPERATIVE ERGEBNIS 2014 IST SOMIT UM CHF 1.2 Mio. BESSER ALS BUDGETIERT, ABER DENNOCH ZUM ZWEITEN JAHR IN FOLGE EIN DEFIZIT. DIE MASSNAHMEN DER GENERELLEN LEISTUNGSÜBERPRÜFUNG SIND IN DER ERFOLGSRECHNUNG 2014 ERST VEREINZELT BERÜCKSICHTIGT UND WERDEN IN DEN ABSCHLÜSSEN AB 2015 IHRE WIRKUNG ZEIGEN.

DIE **NETTOINVESTITIONEN** SIND MIT **CHF 20.6 Mio.** UM KNAPP CHF 4.8 Mio. TIEFER ALS BUDGETIERT.

(in CHF)	Rechnung 2014	Budget 2014
Operatives Ergebnis	-1'233'150	-2'427'455
Nicht abgegrenzte Steuererträge aus den Vorjahren	6'110'761	-
Ergebnis mit Steuererträgen aus den Vorjahren	4'877'611	-
Einlage Vorfinanzierung neues Schulhaus Gartenhof	4'877'611	-
Ergebnis 2014 gemäss Erfolgsrechnung	-	-2'427'455
Nettoinvestitionen	20'583'093	25'436'400

Die Umstellung auf HRM2 führt einige Änderungen gegenüber den Vorjahren mit sich.

Bilanzseitig gibt die Auswertung ab Seite 88, die sogenannte Übergangsbilanz, einen Überblick über das Restatement (die Anpassung an HRM2). Das heisst die Bilanz per 1.1.2014 weicht somit um diese Anpassungen von den Werten des Abschluss per 31.12.2013 nach HRM1 ab.

Im Rahmen der Umstellung wurde in einem ersten Schritt die korrekte Zuordnung in Finanz- und Verwaltungsvermögen gemäss HRM2 Kriterien überprüft. In einem zweiten Schritt wurde das Finanzvermögen auf Marktwerte aufgewertet, woraus ein positiver Neubewertungssaldo von CHF 6.8 Mio. entstanden ist. Gleichzeitig wurde die Rückstellung für die Ausfinanzierung der Basellandschaftlichen Pensionskasse per 1.1. in Höhe der effektiven provisorischen Zahlung im Dezember 2014 im Umfang von CHF 19.4 Mio., ebenfalls zu Lasten der Neubewertungsreserve, eingebucht. Somit hat sich für die Gemeinde Allschwil aufgrund der Umstellung auf HRM2 und hauptsächlich aufgrund der Ausfinanzierung der BLPK eine negative Neubewertungsreserve von CHF 12.6 Mio. ergeben, welche über höchstens 20 Jahre abgeschrieben werden muss. Die Aufwertungen aufgrund von zukünftigen Entnahmen aus dem Verwaltungsvermögen, d.h. Verkäufe, Vergabe von Baurechten, Zonenänderungen müssen zwingend zuerst mit dieser Neubewertungsreserve verrechnet werden und werden erst nach deren Tilgung die Erfolgsrechnung wieder tangieren.

Auf Seite der Erfolgsrechnung hat HRM2 zur Folge, dass klare Vorgaben hinsichtlich Positionen bestehen, welche bisher zur Ergebnissteuerung verwendet wurden. Die Berechnung der Steuerabgrenzungen ist klar vorgegeben; auch sind nur noch betriebswirtschaftlich notwendige Abschreibungen möglich. Zu vorsichtige Steuerabgrenzungen, wie dies im Jahr 2013 der Fall war, sind nicht mehr möglich.

Die hohen Steuererträge im 2014 aus der zu tiefen Steuerabgrenzung 2013 haben zur Folge, dass die Steuerkraft von Allschwil für das Jahr 2014 massiv höher als in den Vorjahren ausfällt und somit einen direkten Einfluss auf den Finanzausgleich im 2015 haben werden. (Der Fi-

nanzausgleich für das laufende Geschäftsjahr führt erst im Folgejahr zu einer Abschöpfung.)

In der Vergangenheit war es möglich, für den Finanzausgleich Rückstellungen zu bilden, was aus Gründen der korrekten Periodenzuordnung sicherlich richtig ist. Dies ist unter HRM2 jedoch nicht mehr zugelassen. Somit wird das Ergebnis 2015 aufgrund des Finanzausgleichs für das Jahr 2014 schlechter als noch im Rahmen der Budgetierung erwartet, ausfallen. Jedoch ist es von Vorteil, dass die hohen Steuererträge kumuliert in einen Jahr anfallen. Durch unsere im Vergleich zu den Vorjahren sehr hohe Steuerkraft, erreichen wir den 17% Abschöpfungsbereich. Somit werden nicht mehr 80% auf jeden Franken Steuerkraft über dem Ausgleichsniveau in den Finanzausgleich fliessen, sondern höchstens 17% der gesamten Steuerkraft. Bei unveränderten Grundlagen zum Finanzausgleich für das Jahr 2013, ist im 2015 ein Mehraufwand von CHF 2,1 Mio. für den Finanzausgleich zu erwarten.

Im Rahmen des Budgets 2015 hatte der Gemeinderat eine zusätzliche Verrechnung des Eigenkapitals mit der negativen Neubewertungsreserve im Umfang von CHF 2 Mio. vorgesehen, um die sich daraus ergebenden Abschreibungen für die Folgejahre zu senken. Aufgrund des nun bekannten Mehraufwandes aus dem Finanzausgleich im 2015 hat sich der Gemeinderat entschlossen, auf diese Verrechnung zu verzichten, um somit das Eigenkapital zu schonen. Diese Entscheidung wird durch die Fristigkeit untermauert: Ein negatives Eigenkapital muss innert 5 Jahren aufgeholt werden; die Neubewertungsreserve kann innert 20 Jahren abgeschrieben werden.

Durch die Einbuchung der Rückstellung für die Ausfinanzierung der Basellandschaftlichen Pensionskasse hat sich das Nettovermögen pro Einwohner von CHF 284 per 31.12.2013 zu einer Nettoschuld von CHF 355 per 1.1.2014 verändert. Durch die hohe Investitionstätigkeit im 2014 und der tiefen Selbstfinanzierung von 48 % hat die Nettoschuld pro Einwohner auf CHF 868 zugenommen.

Nachdem im 2013 aufgrund der unsicheren Zinssituation Kapital im Umfang von netto CHF 16 Mio. aufgenommen wurde, konnte das Jahr 2014 fast ohne Kapitalaufnahme abgeschlossen werden. Die Flüssigen Mittel haben von CHF 33.9 Mio. per Ende 2013 auf CHF 9.4 Mio. per Ende

2014 abgenommen. Dies ist einerseits auf die hohen Nettoinvestitionen im Umfang von CHF 20.6 Mio. und andererseits auf die Ausfinanzierung der Basellandschaftlichen Pensionskasse im Umfang von CHF 19.4 Mio. zurückzuführen.

Per Ende Jahr wurden noch kurzfristig CHF 5 Mio. aufgenommen, da Kreditoren im Umfang von CHF 7.4 Mio. offen waren. Die Aufnahme von CHF 5 Mio. war aufgrund der aktuell negativen Zinsen günstiger als die Aufnahme der effektiv benötigten CHF 3 Mio.

Somit konnte der durch die Finanz- und Rechnungskommission monierte Überbestand von flüssigen Mitteln massiv reduziert werden.

Bei den **Spezialfinanzierungen**, deren Rechnungsergebnisse jeweils über das Eigenkapital (Verpflichtungen für Spezialfinanzierungen) ausgeglichen werden, resultieren folgende Ertrags- respektive Aufwandsüberschüsse:

(in CHF)	Rechnung 2014	Budget 2014	Abweichung
Wasserversorgung	1'411'446	1'087'400	324'046
Abwasserbeseitigung	877'854	-48'600	926'454
Abfallbeseitigung	38'676	-9'150	47'826

Die Wasserversorgung konnte im 2014 um TCHF 324 besser als budgetiert abschliessen. Dies ist einerseits auf die tieferen Abschreibungen aufgrund der hohen Anschlussbeiträge für die Langmatten II Überbauung zurückzuführen und andererseits auf allgemein tiefere Kosten.

Die Abwasserbeseitigung schliesst mit einem Mehrertrag von TCHF 878 besser als erwartet ab. Dies ist zum Teil ebenfalls auf die tieferen Abschreibungen aufgrund der Anschlussgebühren der Überbauung Langmatten II zurückzuführen; andererseits war der Abwasserverbrauch zu hoch budgetiert und der Kanton hat die Schmutzwassergebühr pro m3 um 6 Rappen reduziert. Ebenso wurde im 2014 die Vorfinanzierung im Umfang von TCHF 440 erfolgswirksam aufgelöst. Die Vorfinanzierung entsprach nicht den Anforderungen von HRM2.

Die Abfallbeseitigung hat mit TCHF 39 Gewinn besser als budgetiert abgeschlossen. Diese Abweichung liegt bei einem Gesamtaufwand von CHF 1.3 Mio. im Rahmen der normalen Geschäftstätigkeit.



Entwicklung der Ergebnisse 2004 - 2014

Die Erfolgsrechnung 2014 zeigt aufgrund der Einlage des gesamten Gewinnes in die Vorfinanzierung für das Schulhaus Gartenhof ein ausgeglichenes Ergebnis.

(in TCHF)

Jahr	Ordentlicher Aufwand	Abschr./Vorfinanzierungen	Total Aufwand	Ertrag	Resultat
2004	62'395	3'116	65'511	65'636	+125
2005	62'399	3'390	65'789	67'634	+1'845
2006	66'099	3'090	69'189	68'127	-1'061
2007	64'884	3'424	68'308	70'121	+1'813
2008	67'684	12'516	80'200	82'744	+2'544
2009	66'068	15'394	81'462	82'147	+685
2010	74'273	6'529	80'802	82'229	+1'427
2011	73'890	10'790	84'680	88'300	+3'620
2012	76'576	3'426	80'002	82'279	+2'277
2013	79'419	3'868	83'287	82'542	-745
2014	81'328	7'932	89'260	89'260	-
2014*	81'328	3'054	84'382	83'149	-1'233

* Hier wird das Ergebnis ohne die Steuererträge aus den Vorjahren und der Einlage in die Vorfinanzierung gezeigt.

Das um die Steuereinnahmen aus dem Vorjahr im Umfang von CHF 6.1 Mio. und um die Einlage in die Vorfinanzierung von CHF 4.9 Mio. bereinigte Ergebnis zeigt einen operativen Verlust von CHF 1.2 Mio.

Der Ertrag konnte gegenüber dem Vorjahr leicht verbessert werden. Der Aufwand hat weniger stark als gemäss Budget erwartet zugenommen, ist aber dennoch um CHF 1.1 Mio. höher als im Vorjahr.

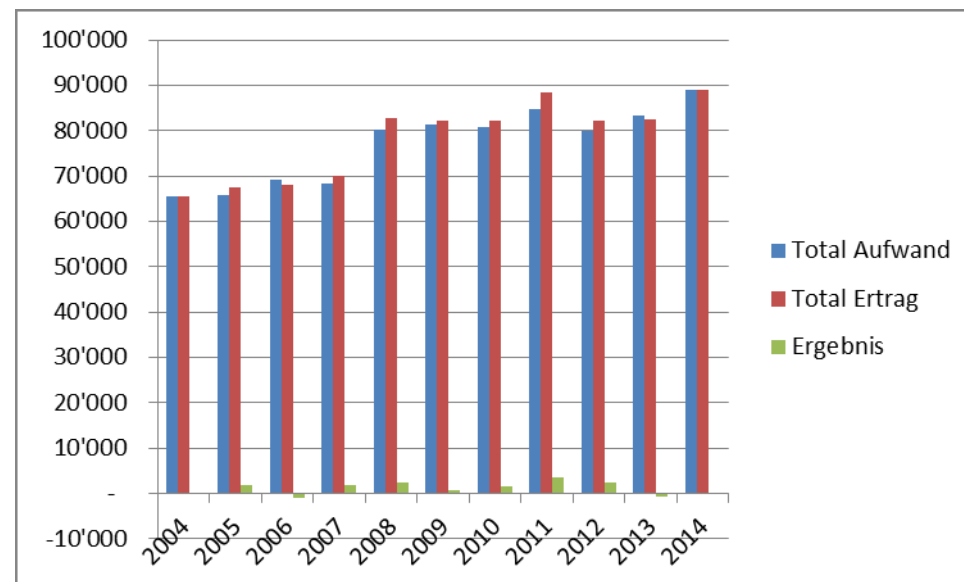


Abbildung: Entwicklung der Ergebnisse 2004 - 2014

Erfolgsrechnung nach Artengliederung

Die **Aufwandsseite der Erfolgsrechnung nach Artengliederung** weist im Vergleich zum Budget eine Abweichung von CHF 4.3 Mio. auf. Dieser Mehraufwand setzt sich wie folgt zusammen:

A U F W A N D (in TCHF)	Rechnung 2014	Budget 2014	Minder- aufwand		Mehr- aufwand	
Personalaufwand	32'859	32'982	123	0.4%		
Sach- und übriger Betriebsaufwand	10'451	10'351			101	1.0%
Abschreibungen Verwaltungsvermögen	3'054	3'726	672	18.0%		0.0%
Finanzaufwand	943	895			48	5.4%
Einlagen in Fonds u. Spezialfinanzierungen	2'445	1'089			1'356	124.5%
Transferaufwand	33'781	35'126	1'345	3.8%		0.0%
Ausserordentlicher Aufwand	5'131	-			5'131	
Interne Verrechnungen	597	800	204	25.4%		0.0%
Total	89'260	84'968	2'344	2.8%	6'636	7.8%
Saldo Mehraufwand					4'292	5.1%

Der **Personalaufwand** lag im Total um TCHF 123 unter Budget. Die Löhne des Verwaltungs- und Betriebspersonals lagen um TCHF 327 unter dem budgetierten Betrag, die Löhne der Lehrkräfte hingegen überschritten das Budget um TCHF 130. Die regulären Sozialversicherungsbeiträge waren um TCHF 72 tiefer als budgetiert. Die Kosten für den Wegkauf von Rentenkürzungen aufgrund der Reform der Basellandschaftlichen Pensionskasse waren nicht budgetiert und betragen TCHF 308. Der sonstige Personalaufwand war um TCHF 86 tiefer, dies ist hauptsächlich auf tiefere Fort- und Weiterbildungskosten zurückzuführen.

Beim **Sach- und übrigen Betriebsaufwand** wurde das Budget um TCHF 101 überschritten. Dies ist jedoch hauptsächlich auf die Wertberichtigungen auf Forderungen, welche im 2014 zum ersten Mal gebildet wurden, zurückzuführen. Die Wertberichtigungen auf Forderungen aus Lieferungen und Leistungen betragen TCHF 180, die Wertberichtigungen auf Steuerforderungen TCHF 764. Dubiose Forderungen werden

einzelwertberichtigt, die restlichen Forderungen werden mit 2% pauschalwertberichtigt. Des Weiteren ist der budgetierte Unterhalt um TCHF 295 tiefer ausgefallen, sowie die Dienstleistungen Dritter auf TCHF 511 unter Budget.

Die **Abschreibungen auf dem Verwaltungsvermögen** sind um TCHF 672 tiefer ausgefallen als budgetiert. Diese Budgetunterschreitung hängt einerseits mit den höheren Einlagen in die Spezialfinanzierungen zusammen. Im 2014 wurden Anschlussbeiträge für die Spezialfinanzierungen in Millionen Höhe eingenommen (Langmatten II). Diese wurden mit den bestehenden Anlagen der Spezialfinanzierungen verrechnet – dies im Sinne einer Anschaffungskostenminderung – und haben somit einerseits die Abschreibungen gesenkt und andererseits die Einlagen in Fonds und Spezialfinanzierungen erhöht. (Die Einlagen entsprechen dem operativen Ergebnis.) Andererseits sind die Abschreibungen tiefer als budgetiert, da im Vorjahr weniger Projekte als vorgesehen abgeschlossen werden konnten und aufgrund der Neuordnung bzw. der Umgliederungen zwischen Verwaltungs- und Finanzvermögen gewisse Anlagen nicht mehr abgeschrieben werden.

Der **Finanzaufwand** ist um TCHF 48 höher als budgetiert. Dies ist hauptsächlich auf einen Budgetierungsfehler zurückzuführen. Im 2014 wurde, bis auf die CHF 5 Mio. Ende Dezember, kein zusätzliches Fremdkapital aufgenommen.

Die Einlagen in **Fonds u. Spezialfinanzierungen** sind um TCHF 1'356 höher ausgefallen als budgetiert. Diese Position entspricht hauptsächlich dem Ergebnis der Spezialfinanzierungen. Siehe Seite 13.

Der **Transferaufwand** liegt mit CHF 33.8 Mio. um CHF 1.3 Mio. unter dem Budget. Diese Budgetabweichung ist hauptsächlich auf den Finanzausgleich zurückzuführen, welcher um CHF 1.2 Mio. tiefer als budgetiert ausgefallen ist.

Der **Ausserordentliche Aufwand** ist fast einzig auf die Einlage in die Vorfinanzierung für das Schulhaus Gartenhof zurückzuführen.

Die **Interne Verrechnung** ist im 2014 um TCHF 204 tiefer ausgefallen. Dies ist hauptsächlich auf die Verwendung eines tieferen Zinssatzes für die kalkulatorischen Zinsen zurückzuführen. Im Rahmen des Budgets wurde mit einem Zinssatz von 3% gerechnet. Für die Rechnung wurde der Empfehlung des Kantons, ein Zinssatz von 1.1% zu verwenden, Folge geleistet.

Die **Ertragsseite der Erfolgsrechnung nach Artengliederung** weist im Vergleich zum Budget eine Abweichung von CHF 6.7 Mio. auf. Dieser Mehrertrag setzt sich aus folgenden Beträgen zusammen:

ERTRAG (in TCHF)	Rechnung 2014	Budget 2014	Mehr- ertrag	Minder- ertrag
Fiskalertrag	68'424	61'750	6'674 10.8%	
Regalien und Konzessionen	513	489	24 4.9%	
Entgelte	11'642	11'779		137 1.2%
Verschiedene Erträge	167	55	112 203.3%	
Finanzertrag	2'614	2'025	588 29.1%	
Entnahmen aus Fonds u. Spezialfinanzierungen	137	59	77 130.5%	
Transferertrag	4'727	5'583		856 15.3%
Ausserordentlicher Ertrag	440	-	440	
Interne Verrechnungen	597	800		204 25.4%
Total	89'260	82'541	7'915 9.6%	1'196 1.4%
Saldo Mehrertrag				6'720 8.1%

Die Mehrerträge von CHF 6.7 Mio. bei den **Fiskalerträgen** waren massgeblich für den besser als budgetierten Abschluss verantwortlich. Ausführlichere Erläuterungen dazu folgen unter der Rubrik „Entwicklung der Steuereinnahmen“.

Der **Finanzertrag** hat um TCHF 588 besser als budgetiert abgeschlossen. Dieser Mehrertrag ist hauptsächlich auf höhere Einnahmen bei den Verzugszinsen zurückzuführen; diese sind um TCHF 314 höher als budgetiert und hauptsächlich auf grössere Einzelfälle zurückzuführen.

Der **Transferertrag** ist um TCHF 856 tiefer als budgetiert ausgefallen. Dies ist einerseits auf die im 2014 tiefer ausgefallene Sonderlastenabgeltung Sozialhilfe, welche um TCHF 314 unter Budget war. Andererseits auf tiefere Entschädigungen vom Kanton von TCHF 643, welche

hauptsächlich auf tiefere Rückerstattungen im Sozialhilfe Bereich zurückzuführen sind.

Der **Ausserordentliche Ertrag** betrifft einzig die Auflösung der Vorfinanzierung im Abwasserbereich, da diese nicht mehr den Vorgaben von HRM2 entsprach. Dieser Ertrag ist auf der Aufwandsseite in den Einlagen in Spezialfinanzierungen berücksichtigt und somit für das Gesamtergebnis erfolgsneutral.

Erfolgsrechnung nach funktionaler Gliederung

FUNKTIONEN (in TCHF)	Aufwand	Ertrag	Saldo Rechnung	Saldo Budget	Diff. +/- Budget
Allgemeine Verwaltung	9'637	1'266	-8'372	-8'699	327
Öffentliche Ordnung und Sicherheit	2'237	1'053	-1'184	-1'358	174
Bildung	25'494	2'619	-22'875	-18'171	-4'704
Kultur, Sport, Freizeit, Kirche	2'812	455	-2'357	-2'561	204
Gesundheit	6'208	461	-5'747	-5'679	-67
Soziale Sicherheit	19'136	3'721	-15'415	-14'822	-593
Verkehr	4'205	341	-3'864	-3'970	105
Umweltschutz und Raumordnung	8'734	8'032	-701	-881	180
Volkswirtschaft	209	489	280	223	57
Finanzen und Steuern	10'589	70'824	60'235	53'491	6'744
Total	89'260	89'260	-	-2'427	2'427

Die Budgetüberschreitung im Bildungsbereich ist einzig auf die Erhöhung der Vorfinanzierung für das Schulhaus Gartenhof im Umfang von CHF 4.9 Mio. zurückzuführen. Ohne die Bildung der Vorfinanzierung hätte die Funktion Bildung eine Budgetunterschreitung von TCHF 180 verzeichnet.

Somit sind die Kostenüberschreitungen einzig auf die Funktionen Gesundheit und Soziale Sicherheit zurückzuführen.

Im Bereich Gesundheit ist die Kostenzunahme hauptsächlich auf die Pflegekostenbeiträge zurückzuführen, welche die Gemeinde für die stationäre Pflege an die Einwohnerinnen und Einwohner entrichten muss, die in einem Alters- und Pflegeheim wohnhaft sind. Die Kosten sind abhängig von der Anzahl Alters- und Pflegeheimbewohnern, aber auch von der BESA Stufe (benötigter Pflegebedarf pro Tag). Die Pflegenormkosten werden vom Kanton festgelegt. Aufgrund der demographischen Entwicklung ist davon auszugehen, dass diese Kosten in den nächsten Jahren steigen werden. Der Gemeinderat ist mit seiner Strategie Ambulant vor Stationär bemüht, die demographisch bedingte Kostenzunahme unter Wahrung der Interessen der Betroffenen möglichst tief zu halten. Die Pflegekostenbeiträge haben im 2014 um TCHF 266 zugenommen.

Im Bereich der Sozialen Sicherheit haben insbesondere die Kosten für die Sozialhilfe im Umfang von TCHF 475 zugenommen. Einerseits sind die effektiven Ausgaben tiefer als budgetiert, jedoch sind die erwarteten Rückerstattungen vom Kanton tiefer als erwartet ausgefallen. Auch hier handelt es sich um gebundene Kosten.

Die Kosten für Familien Externe Betreuung (FAMEX) sind im Vergleich zum Budget um TCHF 147 höher ausgefallen und betragen im 2014 knapp CHF 2.8 Mio. Diese Kostenentwicklung wurde durch den Gemeinderat bereits erkannt und wird im Rahmen der momentan laufenden C-Massnahmen überprüft.

Auf die Mehrerträge aus Steuern wird im Abschnitt über die Steuererträge detailliert eingegangen, deshalb verzichten wir hier auf Redundanzen.

Für ausführliche Erläuterungen zu den einzelnen Aufwands- und Ertragspositionen wie auch zu den Investitionen verweisen wir auf das Kapitel 23 „Erläuterungen des Gemeinderates“.

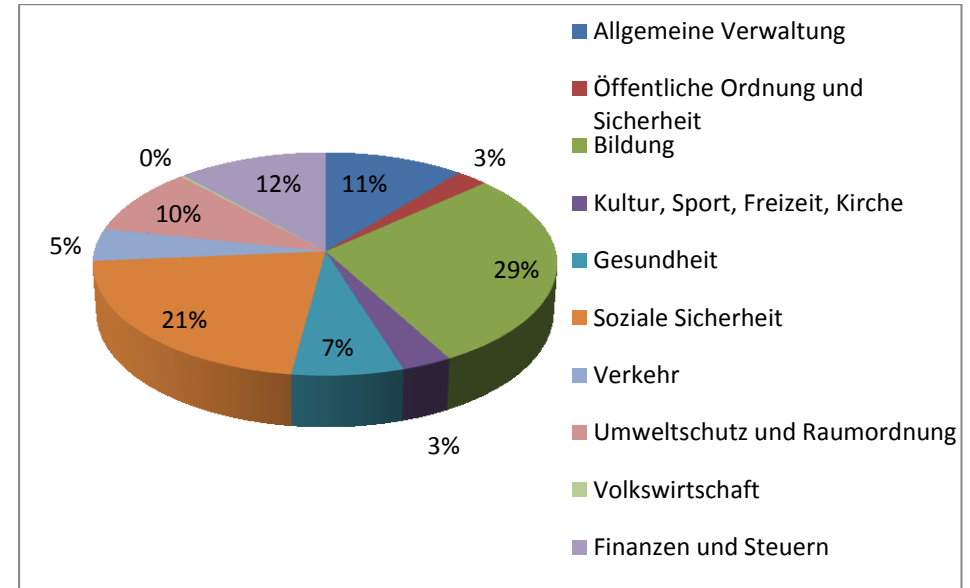


Abbildung: Aufwand der Erfolgsrechnung 2014 nach Funktion

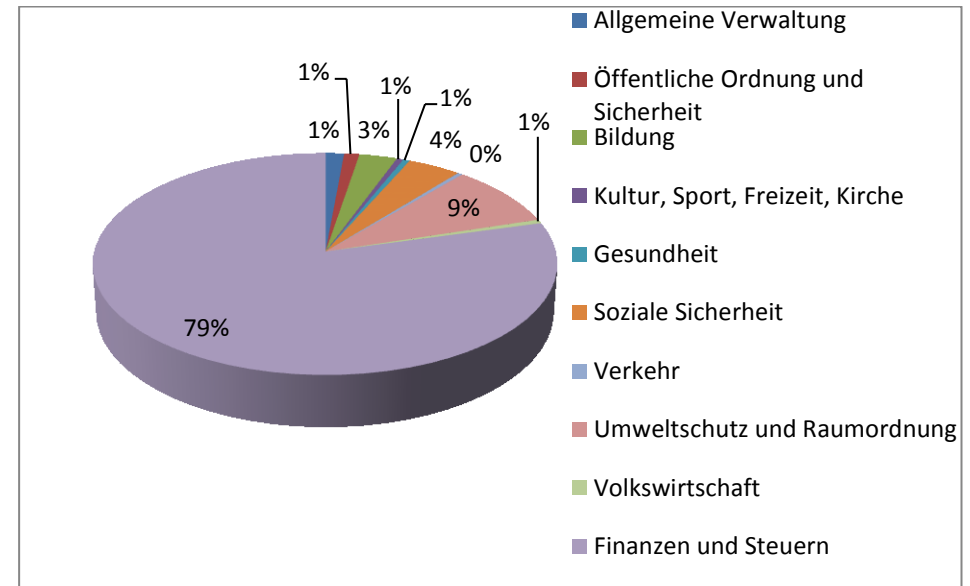


Abbildung: Ertrag der Erfolgsrechnung 2014 nach Funktion

Entwicklung der Steuererträge

Die Nettosteuererträge für das laufende Jahr (Funktion 9100) sind um CHF 250'839 tiefer als budgetiert. Grund für die Budgetunterschreitung ist die erstmalige Bildung einer Wertberichtigung (Delkredere) auf den Steuerforderungen im Umfang von CHF 764'000. Die Wertberichtigung beinhaltet alle Forderungen mit einem laufenden Konkursverfahren, sowie pauschal 2% auf den restlichen Forderungen.

Die Bruttosteuererträge aus dem Vorjahr (Funktion 9101) entsprechen dem Betrag, um welcher die Abgrenzungen per 31. Dezember 2013 zu tief, oder zu hoch waren. Bei der Gemeinde Allschwil betragen die Bruttosteuererträge aus den Vorjahren rund CHF 6'110'761 und die Abgrenzungen waren somit per Ende 2013 deutlich zu tief. Es handelt sich um einen periodenfremden, einmaligen Ertrag aufgrund zu vorsichtiger Abgrenzungen in den Vorjahren.

Die Abgrenzung der Steuererträge per 31. Dezember 2014 wurden gemäss dem neuen Finanzhandbuch HRM2 des Kantons Basel-Landschaft vorgenommen. Detailliert wird im Rahmen der Erläuterungen des Gemeinderates ab Seite 97 auf die Methodik eingegangen, deshalb wird an dieser Stelle auf Redundanzen verzichtet. Die Steuererträge aus Vermögenssteuer bei natürlichen Personen wie auch die Steuererträge von juristischen Personen hängen von der gesamtwirtschaftlichen Entwicklung ab und stehen in keinem direkten Zusammenhang zu der effektiven Entwicklung von Allschwil. Eine detaillierte Analyse macht deshalb nur auf Stufe der Einkommensteuer und Quellensteuer bei natürlichen Personen Sinn.

Die bereits definitiv veranlagten Steuerjahre 2010-2012 ergeben per März 2015 folgendes Bild:

Steuerart	2010	2011	2012
Einkommenssteuer nat. Personen	37'599'778	38'415'474	39'598'235
Quellenssteuer	2'497'125	2'378'439	2'277'223
Vermögenssteuer nat. Personen	4'285'993	4'167'517	4'523'050
Kapitalabfindungen nat. Personen	526'898	565'982	538'121
Kapital-/Liquidationsgewinn	-	17'783	384
Gewinn-/Einkommenssteuer jur. Personen	10'927'639	9'789'266	10'437'205
Kapital-/Vermögensteuer	3'526'745	3'401'961	3'529'030
Total Steuereinnahmen	59'364'178	58'736'422	60'903'248



Das Steuerjahr 2013 ist aktuell noch nicht definitiv veranlagt und somit nicht aussagekräftig. Setzt man die Entwicklung der Bevölkerung in Relation zur Entwicklung der Steuererträge der Einkommens- und Quellensteuer seit 2010, wobei das Jahr 2013 einer aktuellen Schätzung und das Jahr 2014 der Jahresrechnung bzw. der aktuell vom Kanton vorgegebenen Berechnungsmethodik entspricht, ergibt sich folgendes Bild:

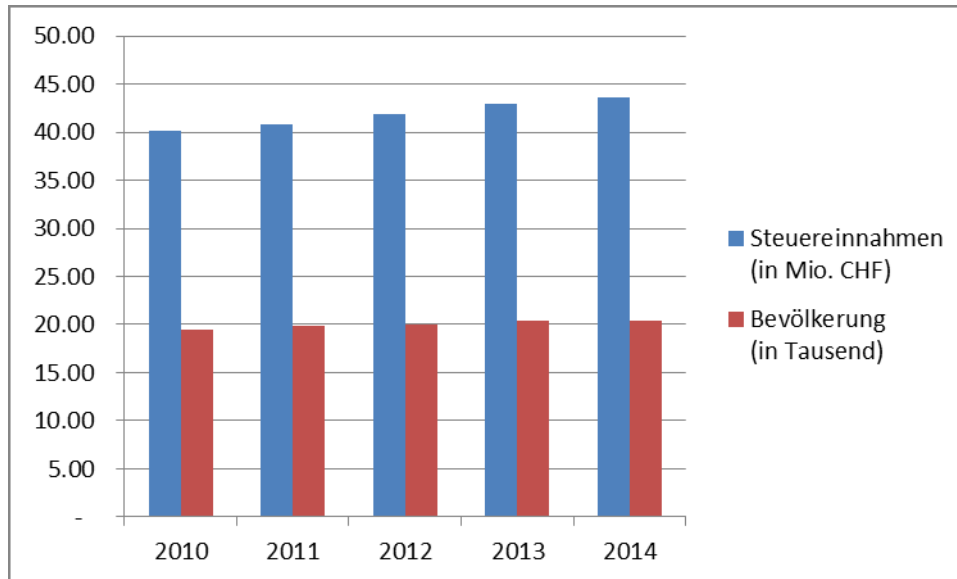


Abbildung: Entwicklung der Einkommens- und Quellensteuer zur Einwohnerzahl

Aus der Grafik lässt sich erkennen, dass die Steuereinnahmen pro Person stärker zugenommen haben (+9%) als die Anzahl Einwohner (+5%). Berücksichtigt man die Entwicklung der Teuerung 2010-2014 gemäss Landesindex der Konsumentenpreise (-0.7%) kann man von einer teuerungsbereinigten Steuerkraft Verbesserung sprechen.

Analysiert man die Zusammensetzung der Einkommenssteuer von natürlichen Personen im 2014 zeigt sich, dass die 10 besten Steuerzahler für lediglich 2% der gesamten Einkommenssteuereinnahmen verant-

wortlich sind. Somit besteht bei Allschwil bei den natürlichen Personen kein Klumpenrisiko wie bei anderen Gemeinden.



Investitionsrechnung

Die Nettoinvestitionen der Gemeinde Allschwil liegen mit CHF 20'583'093 für 2014 deutlich unter dem Budget 2014 von CHF 25'439'400.

Gliederung der Nettoinvestitionen 2014 nach Funktionen

Funktion	Betrag in CHF	%
Allgemeine Dienste	315'998	2%
Öffentliche Ordnung	106'521	1%
Bildung	17'540'563	85%
Kultur, Sport, Freizeit, Kirche	610'695	3%
Gesundheit	270'000	1%
Verkehr	1'961'357	9%
Umweltschutz und Raumordnung (inkl. spez. Finanzierungen)	-222'041	-1%
Total Nettoinvestitionen	20'583'093	100%

Von den rund 20.6 Mio. Nettoinvestitionen entfallen rund 17.5 Mio. oder 85% auf den Bereich Bildung. Davon betreffen CHF 12.5 Mio. das neue Schulhaus Gartenhof, CHF 1.5 Mio. den Doppeltageskindergarten Spitzwald und CHF 1.9 Mio. den Kindergarten Pestalozzi. Mit 10% nimmt der Verkehr den zweitgrössten Anteil an den Nettoinvestitionen ein. Davon betreffen CHF 0.6 Mio. den Ersatz der öffentlichen Beleuchtung mit LED Lampen, CHF 0.5 Mio. den Ausbau des Herrenwegs, und CHF 0.5 Mio. die allgemeinen Strassensanierungen 2014.

Im Bereich Umweltschutz und Raumordnung ist aufgrund der Spezialfinanzierungen Wasserversorgung und Wasserbeseitigung die Nettoinvestitionssumme aufgrund der hohen Anschlussbeiträge von CHF 1.9 Mio. negativ. Die hohen Anschlussbeiträge resultieren hauptsächlich aus der Überbauung Langmatten II. Die Bruttoinvestitionen der Spezialfinanzierungen betragen CHF 1.7 Mio. und sind hauptsächlich auf den Wasserversorgungsbereich mit CHF 0.6 Mio. und den Abwasserbeseitigungsbereich mit CHF 0.8 Mio. zurückzuführen.

In folgender Abbildung sind die Nettoinvestitionen der Gemeinde Allschwil grafisch dargestellt:

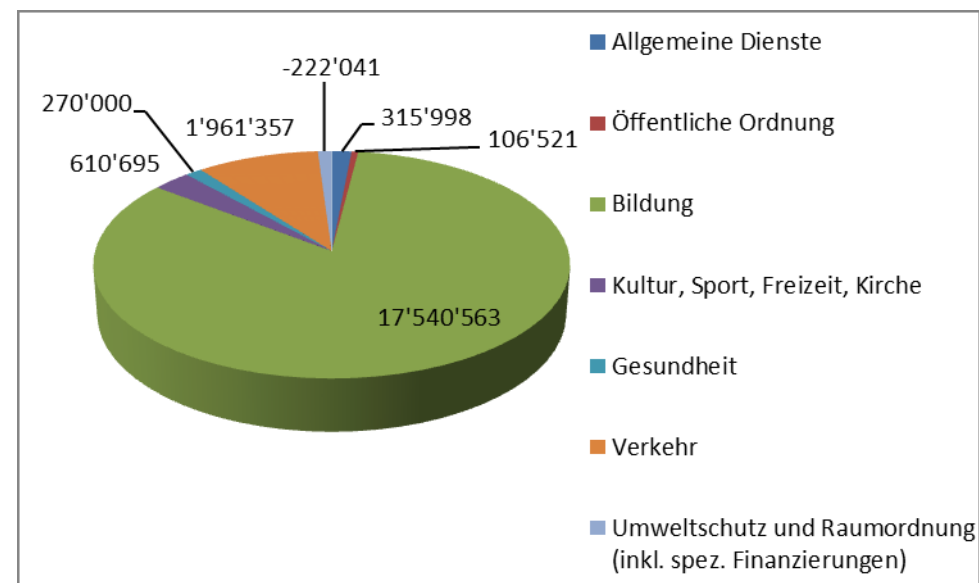


Abbildung: Nettoinvestitionen 2014 nach Funktionaler Gliederung

Entwicklung der Nettoschuld / Nettovermögen

Aufgrund der Umstellung auf HRM2 wird ein mehrjähriger Vergleich der Entwicklung des Nettovermögens / der Nettoschuld stark erschwert. Im Rahmen der Umstellung wurde das Finanzvermögen neu bewertet, was eine Aufwertung im Umfang von CHF 6.8 Mio. zur Folge hatte. Ebenso wurde in der Eröffnungsbilanz per 1. Januar 2014 erstmals die Ausfinanzierung der Basellandschaftlichen Pensionskasse im Umfang von CHF 19.4 Mio. berücksichtigt.

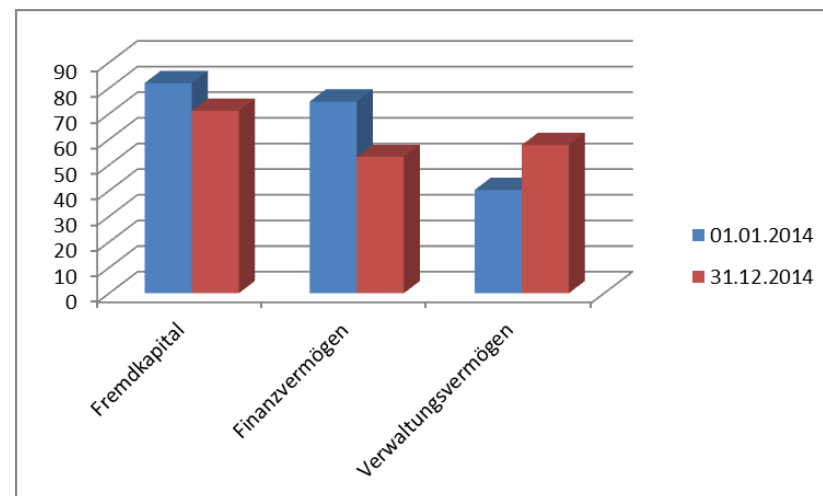
Somit hat sich das per 31.12.2013 bestehende Nettovermögen von CHF 284 pro Einwohner zu einer Nettoschuld pro Einwohner von CHF 355 per 1.1.2014 verändert.

Gleichzeitig wurden im Jahr 2014 CHF 20.6 Mio. Nettoinvestitionen in das Verwaltungsvermögen getätigt. Dies bei einer Selbstfinanzierung von 48 %. Somit hat die Nettoverschuldung der Gemeinde Allschwil unterjährig um weitere CHF 513 auf CHF 868 Nettoschuld pro Einwohner zugenommen.

Ende Dezember erfolgte die provisorische Auszahlung der Ausfinanzierung der BLPK.

Zusätzlich zu den bereits erwähnten Einflüssen wurden per 1.1.2014 die Steuerforderungen erstmals Brutto ausgewiesen, d.h. die Steuerguthaben der Steuerpflichtigen werden als Verbindlichkeit passiviert und nicht mehr mit den Steuerforderungen verrechnet. Dies hat keinen Einfluss auf die Verschuldung, erhöht jedoch das Finanzvermögen und gleichzeitig das Fremdkapital.

Die folgende Grafik zeigt, wie unsere Schulden wie auch das Finanzvermögen aufgrund der Bezahlung der Ausfinanzierung abgenommen haben; gleichzeitig sieht man wie das Verwaltungsvermögen aufgrund der hohen Investitionen zugenommen hat.



Die Entwicklung der Nettoschulden gibt folgendes Bild:

(in TCHF)	31.12.14	01.01.14	31.12.13	31.12.12	31.12.11	31.12.10
Kurzfristige Schulden	5'000	-	-	-	-	-
Mittel- und langfristige Schulden	34'000	37'000	37'000	21'000	27'000	36'000
Total mittel- und langfr. Schulden	39'000	37'000	37'000	21'000	27'000	36'000
Übriges Fremdkapital	31'592	44'933	5'502	7'326	7'017	8'264
Total Fremdkapital	70'592	81'933	42'502	28'326	34'017	44'264
abzüglich Finanzvermögen	52'831	74'702	48'277	38'215	42'306	47'274
NETTOSCHULD/ -VERMÖGEN	17'760	7'231	-5'775	-9'889	-8'289	-3'010
Pro Einwohner in CHF	868	355	-284	-497	-422	-155

Spezialfinanzierungen

Wasserversorgung (Funktion 7101)

Die Spezialfinanzierung Wasserversorgung schliesst per Ende 2014 mit einem Ertragsüberschuss von CHF 1'411'446 ab. Damit liegt das Ergebnis um CHF 324'046 über dem Budget. In der Folge erhöht sich das Eigenkapital per 31.12.2014 auf CHF 3'811'460.

Im Jahr 2014 wurden in der Wasserkasse Investitionen im Umfang von CHF 576'795 getätigt. Unter Berücksichtigung der Anschlussbeiträge von CHF 928'960 resultieren daraus Nettoinvestitionen von CHF -352'165. Per Ende 2014 beträgt der Saldo des Verwaltungsvermögens der Wasserkasse neu CHF 3'648'716. Durch die hohe Selbstfinanzierung von CHF 1'678'574 und den negativen Nettoinvestitionen macht die Auswertung des Selbstfinanzierungsgrades keinen Sinn. Der Finanzierungsüberschuss beträgt CHF 2'030'739.

Abwasserbeseitigung (Funktion 7201)


Die Spezialfinanzierung Abwasserbeseitigung erwirtschaftete im 2014 einen Ertragsüberschuss von CHF 877'854, welcher um CHF 926'453 besser abschneidet als budgetiert. Damit erhöht sich das Eigenkapital der Abwasserkasse per 31.12.2014 auf CHF 7'868'920. In dieses Ergebnis mit eingerechnet ist die vollständige Auflösung der Vorfinanzierung von CHF 440'000. Deren erfolgswirksame Auflösung musste aufgrund gesetzlicher Vorschriften vorgenommen werden. Ohne diese Auflösung hätte der Ertragsüberschuss CHF 437'854 betragen. Im 2014 beläuft sich die Bruttoinvestitionssumme der Abwasserkasse auf CHF 754'881. Die Anschlussbeiträge betragen CHF 951'313. Daraus resultieren Nettoinvestitionen von CHF -196'432. Das Verwaltungsvermögen der Abwasserbeseitigung beträgt per Ende 2014 CHF 1'440'912.50. Durch die hohe Selbstfinanzierung von CHF 497'512 und den negativen Nettoinvestitionen macht die Auswertung des Selbstfinanzierungsgrades keinen Sinn. Der Finanzierungsüberschuss beträgt CHF 693'944.

Abfallbeseitigung (Funktion 7301)

Die Spezialfinanzierung Abfallbeseitigung schliesst die Rechnung 2014 mit einem Ertragsüberschuss von CHF 38'676 ab. Er fällt damit um CHF 47'826 höher aus als budgetiert. Durch den Ertragsüberschuss wächst das Eigenkapital per 31.12.2014 auf CHF 1'425'795 an.

Im 2014 beläuft sich die Nettoinvestitionssumme der Abfallbeseitigung auf CHF 72.80. Das Verwaltungsvermögen der Abwasserbeseitigung beträgt per Ende 2014 CHF 193'573.

Durch die hohe Selbstfinanzierung von CHF 60'176 und den tiefen Investitionen macht die Auswertung des Selbstfinanzierungsgrades keinen Sinn. Der Finanzierungsüberschuss beträgt CHF 60'103.



Fazit / Konsequenzen

Der Gemeinderat stellt folgendes fest:

- Das bereinigte Ergebnis 2014 (ohne Berücksichtigung der Einlage in die Vorfinanzierung und der nicht abgegrenzten Steuereinnahmen aus dem Vorjahr) ist ein Verlust von CHF 1.2 Mio. Dies ist zwar um CHF 1.2 Mio. besser als das Budget jedoch TCHF 450 schlechter als das Vorjahresergebnis.
- Das Kostenbewusstsein und die Kostenkontrolle sind in der Verwaltung gut verankert und werden gelebt. Alle Funktionen, ausser Gesundheit und Soziale Sicherheit – wobei es sich hier hauptsächlich um gebundene Kosten handelt – haben besser als budgetiert abgeschlossen.
- In den Funktionen Gesundheit und Soziale Sicherheit hat der Gemeinderat bereits Projekte initiiert (Ambulant vor Stationär / C-Massnahmen familienexterne Betreuung), um im Rahmen des Möglichen Kostenzunahmen zu dämpfen bzw. Kosten zu senken.
- Die Massnahmen der generellen Leistungsüberprüfung sind in diesem Ergebnis erst teilweise berücksichtigt und werden in den Geschäftsjahren ab 2015 ihre volle Wirkung zeigen.
- Die kurz-, mittel- und langfristigen Schulden haben gegenüber dem Vorjahr um CHF 2 Mio. zugenommen. Das Nettovermögen hat sich aufgrund der Ausfinanzierung der Basellandschaftlichen Pensionskasse, sowie den hohen Nettoinvestitionen im Geschäftsjahr 2014 in eine Nettoschuld von CHF 18 Mio. verwandelt.
- Das Eigenkapital beträgt per 31.12.2014 rund CHF 12.8 Mio. (ohne Neubewertungsreserve und Vorfinanzierungen). Somit ist weiterhin ein Polster für die bevorstehenden Investitionen und Herausforderungen gemäss dem Finanzplan 2015 – 2019 vorhanden.

- Durch die Einlage in die Vorfinanzierung für das Schulhaus Gartenhof, zeigt der Gemeinderat, dass er nachhaltig gesunde Finanzen für die Gemeinde Allschwil erreichen will.

Für den Gemeinderat steht das Ziel eines mittel- und langfristig ausgeglichenen Finanzhaushalts unverändert im Zentrum seiner Finanzpolitik.

Diese Zielsetzung stellt allerdings eine grosse Herausforderung dar. Um sie zu erreichen, sind neben den zum Teil noch ausstehenden C-Massnahmen der generellen Leistungsüberprüfung daher auch noch folgende Voraussetzungen notwendig:

- Beibehaltung der Ausgabendisziplin beim Sachaufwand
- Keine wesentlichen neuen gebundenen Aufwände
- Permanente Überprüfung möglicher Einsparungen und Optimierungen bei Personalmutationen
- Investitionen nur gezielt und aufgrund einheitlicher Priorisierung, auch im Hinblick auf die mögliche Reduktion von Folgekosten

Der Gemeinderat wird den in den vergangenen Jahren begangenen und erfolgreichen Pfad im Finanzbereich nicht verlassen und konsequent weiterverfolgen. Es werden aber alle Beteiligten (Einwohnerrat, Gemeinderat und Verwaltung) gefordert sein, die Bestrebungen für eine gesunde Finanzlage weiterzuführen und mitzutragen, um die anstehenden Herausforderungen erfolgreich zu meistern.

Antrag

Gestützt auf diese Ausführungen beantragt der Gemeinderat dem Einwohnerrat zu beschliessen:

- ://:
1. Die Jahresrechnung der Einwohnergemeinde Allschwil für das Jahr 2014 wird genehmigt (Geschäft 4220).

Allschwil, 18. März 2015

IM NAMEN DES GEMEINDERATES

Die Präsidentin: Der Verwalter

Nicole Nüssli-Kaiser Dieter Pfister

3. Auflistung der Finanzkennzahlen

Einwohnergemeinde Allschwil		FINANZKENNZAHLEN			
KENNZAHL		Rechnung 2014		Rechnung 2013	Kantonale Richtwerte
		Wert	Bewertung	Wert	
Selbstfinanzierungsgrad	Gesamt	49%		-	Der jährliche Selbstfinanzierungsgrad kann stark schwanken. Mittelfristig sollte der Selbstfinanzierungsgrad gegen 100% betragen, wobei auch der Stand der aktuellen Verschuldung und die Konjunkturlage (bei Hochkonjunktur möglichst über 100%) eine Rolle spielt.
	Allgemeiner Haushalt	37%		-	
	Spezialfinanzierung Wasser *	-477%		-	
	Spezialfinanzierung Abwasser *	-253%		-	
	Spezialfinanzierung Abfall **	82659%		-	
Zinsbelastungsanteil ***		0%	Gut	-	<4%: Gut 4%-9%: Genügend >9%: Schlecht
Kapitaldienstanteil		4%	Geringe Belastung	-	<5%: Geringe Belastung 5%-15%: Tragbare Belastung >15%: Hohe Belastung
Selbstfinanzierungsanteil		11%	Mittel	-	>20%: Gut 10%-20%: Mittel <10%: Schlecht
Investitionsanteil		29%	Starke Investitionstätigkeit	-	<10%: Schwache Investitionstätigkeit 10%-20%: Mittlere Investitionstätigkeit 20%-30%: Starke Investitionstätigkeit >40% Sehr starke Investitionstätigkeit
Nettoverschuldungsquotient		26%	Gut	-	<100: Gut 100%-150%: Genügend >150%: Schlecht
Nettoschuld in Fr./Einwohner		868.00	Geringe Verschuldung	-	<1'000 Franken: Geringe Verschuldung 1'001-2'500 Franken: Mittlere Verschuldung 2'501-5'000 Franken: Hohe Verschuldung >5'000 Franken: Sehr hohe Verschuldung
Bruttoverschuldungsanteil		79%	Gut	-	<50%: Sehr gut 50%-100%: Gut 100%-150%: Mittel 150%-200%: Schlecht >200%: Kritisch

* Aufgrund der hohen Einnahmen aus Anschlussbeiträgen im Jahr 2014 sind die Nettoinvestitionen negativ.

** Die Investitionen der Spezialfinanzierung Abfall beliefen sich im Jahr 2014 auf lediglich CHF 72.80.

*** Da die Zinserträge und der Zinsaufwand sich fast ausgleichen, resultiert ein Zinsbelastungsanteil von 0%.

4. Ergebnisübersicht

Einwohnergemeinde Allschwil		ERGEBNISÜBERSICHT					
	Rechnung 2014		Budget 2014		Rechnung 2013		
	Aufwand	Ertrag	Aufwand	Ertrag	Aufwand	Ertrag	
ERFOLGSRECHNUNG	89'260'334.47	89'260'334.47	84'968'095	82'540'640	Die Umschlüsselung der Rechnung 2013 ist im Rahmen der Umstellung auf HRM 2 nicht vorgeschrieben.		
Betriebliches Ergebnis							
Aufwandüberschuss				3'557'835			
Ertragsüberschuss	3'020'225.03						
Ergebnis aus Finanzierung							
Aufwandüberschuss							
Ertragsüberschuss	1'670'721.53		1'130'380				
Operatives Ergebnis (Betrieb & Finanzierung)							
Aufwandüberschuss				2'427'455			
Ertragsüberschuss	4'690'946.56						
Ausserordentliches Ergebnis							
Aufwandüberschuss		4'690'946.56					
Ertragsüberschuss							
Gesamtergebnis (operativ & ausserordentlich)							
Aufwandüberschuss				2'427'455			
Ertragsüberschuss							
	Ausgaben	Einnahmen	Ausgaben	Einnahmen	Ausgaben	Einnahmen	
INVESTITIONSRECHNUNG	22'470'030.05	1'886'936.94	25'531'400	95'000			
Zunahme der Nettoinvestitionen		20'583'093.11		25'436'400			
Abnahme der Nettoinvestitionen							
	Aktiven	Passiven	Aktiven	Passiven	Aktiven	Passiven	
BILANZ	110'581'169.99	97'812'606.05					
Bilanzüberschuss (+) / Bilanzfehlbetrag (-)		12'768'563.94					

5. Zusammenzug der Erfolgsrechnung nach Funktionen

Einwohnergemeinde Allschwil		ERFOLGSRECHNUNG				
Funktionale Gliederung	Rechnung 2014		Budget 2014		Rechnung 2013	
	Aufwand	Ertrag	Aufwand	Ertrag	Aufwand	Ertrag
Zusammenzug						
ERFOLGSRECHNUNG	89'260'334.47	89'260'334.47	84'968'095	82'540'640		Die Umschlüsselung der Rechnung 2013 ist im Rahmen der Umstellung auf HRM 2 nicht vorgeschrieben.
AUFWANDÜBERSCHUSS				2'427'455		
ERTRAGSÜBERSCHUSS						
0 ALLGEMEINE VERWALTUNG	9'637'470.56	1'265'943.60	9'915'450	1'216'950		
NETTOAUFWAND		8'371'526.96		8'698'500		
1 ÖFFENTLICHE ORDNUNG UND SICHERHEIT	2'236'835.85	1'052'768.82	2'388'050	1'029'910		
NETTOAUFWAND		1'184'067.03		1'358'140		
2 BILDUNG	25'493'504.33	2'618'534.42	20'790'505	2'619'600		
NETTOAUFWAND		22'874'969.91		18'170'905		
3 KULTUR, SPORT, FREIZEIT, KIRCHE	2'811'891.83	454'753.23	2'768'175	206'800		
NETTOAUFWAND		2'357'138.60		2'561'375		
4 GESUNDHEIT	6'207'715.10	461'190.95	6'104'250	425'000		
NETTOAUFWAND		5'746'524.15		5'679'250		
5 SOZIALE SICHERHEIT	19'136'189.54	3'720'925.06	19'511'300	4'689'000		
NETTOAUFWAND		15'415'264.48		14'822'300		
6 VERKEHR	4'205'449.14	341'014.35	4'356'475	386'700		
NETTOAUFWAND		3'864'434.79		3'969'775		
7 UMWELTSCHUTZ UND RAUMORDNUNG	8'733'526.07	8'032'280.31	8'662'150	7'780'780		
NETTOAUFWAND		701'245.76		881'370		
8 VOLKSWIRTSCHAFT	208'689.79	488'570.79	239'240	462'300		
NETTOERTRAG	279'881.00		223'060			
9 FINANZEN UND STEUERN	10'589'062.26	70'824'352.94	10'232'500	63'723'600		
NETTOERTRAG	60'235'290.68		53'491'100			

6. Zusammenzug der Erfolgsrechnung nach Arten

Einwohnergemeinde Allschwil		ERFOLGSRECHNUNG					
Artengliederung		Rechnung 2014		Budget 2014		Rechnung 2013	
Konto	Bezeichnung	Aufwand	Ertrag	Aufwand	Ertrag	Aufwand	Ertrag
	Erfolgsrechnung	89'260'334.47	89'260'334.47	84'968'095	82'540'640	Die Umschlüsselung der Rechnung 2013 ist im Rahmen der Umstellung auf HRM 2 nicht vorgeschrieben.	
	Nettoergebnis				2'427'455		
3	Aufwand	89'260'334.47		84'968'095			
30	Personalaufwand	32'858'526.57		32'981'785			
300	Behörden und Kommissionen	540'059.60		589'040			
3000	Behörden und Kommissionen	540'059.60		589'040			
301	Löhne Verwaltungs- u. Betriebspersonals	13'637'478.20		13'964'200			
3010	Löhne d. Verwaltungs-u. Betriebspersonals	13'637'478.20		13'964'200			
302	Löhne der Lehrkräfte	13'266'960.45		13'137'661			
3020	Löhne der Lehrkräfte	13'266'960.45		13'137'661			
303	Temporäre Arbeitskräfte			27'000			
3030	Temporäre Arbeitskräfte			27'000			
305	Arbeitgeberbeiträge	4'834'700.47		4'906'644			
3050	AHV, IV, EO, ALV, Verwaltungskosten	1'715'991.82		1'755'060			
3052	Pensionskassen	2'297'555.20		2'233'815			
3053	Unfallversicherungen	559'174.50		619'769			
3059	Übrige Arbeitgeberbeiträge	261'978.95		298'000			
306	Arbeitgeberleistungen	308'529.00					
3064	Überbrückungsrenten	308'529.00					
309	Übriger Personalaufwand	270'798.85		357'240			
3090	Aus- und Weiterbildung des Personals	138'580.60		240'840			
3091	Personalrekrutierung	55'509.85		20'000			
3099	Sonstiger Personalaufwand	76'708.40		96'400			
31	Sach- und übriger Betriebsaufwand	10'451'398.48		10'350'590			
310	Material- und Warenaufwand	1'440'334.29		1'513'375			
3100	Büromaterial	126'076.11		125'070			
3101	Betriebs-, Verbrauchsmaterial	439'954.14		488'100			
3102	Drucksachen, Publikationen	175'307.75		187'950			
3103	Fachliteratur, Zeitschriften	18'166.84		19'740			
3104	Lehrmittel	270'976.17		280'845			
3105	Lebensmittel	228'603.75		296'350			
3109	Übriger Material- und Warenaufwand	181'249.53		115'320			

6. Zusammenzug der Erfolgsrechnung nach Arten

Einwohnergemeinde Allschwil		ERFOLGSRECHNUNG					
Artengliederung		Rechnung 2014		Budget 2014		Rechnung 2013	
Konto	Bezeichnung	Aufwand	Ertrag	Aufwand	Ertrag	Aufwand	Ertrag
311	Mobilien, Maschinen, Fahrzeuge	423'949.78		464'729		Die Umschlüsselung der Rechnung 2013 ist im Rahmen der Umstellung auf HRM 2 nicht vorgeschrieben.	
3110	Büromöbel und -geräte	99'991.85		110'029			
3111	App.,Masch.,Geräte,Fahrz.,Werkz.	224'462.05		238'750			
3112	Dienstkleider	21'223.60		28'550			
3113	Hardware	35'476.95		35'000			
3118	Immaterielle Anlagen	18'463.34		24'000			
3119	Übrige Anschaffungen	24'331.99		28'400			
312	Ver- und Entsorgung	1'361'803.15		1'271'925			
3120	Ver- und Entsorgung	1'361'803.15		1'271'925			
313	Dienstleistungen und Honorare	3'291'787.47		3'803'255			
3130	Dienstleistungen Dritter	2'218'910.82		2'551'405			
3131	Planungen und Projektierungen Dritter	87'440.30		130'000			
3132	Honor.ext.Berater,Gutachter,Fachexp.	718'568.45		830'050			
3133	Informatik-Nutzungsaufwand	36'975.25		44'200			
3134	Sachversicherungsprämien	195'837.10		205'850			
3137	Steuern und Gebühren	25'543.80		31'750			
3138	Kurse, Prüfungen und Beratungen	8'511.75		10'000			
314	Baulicher und betrieblicher Unterhalt	1'349'158.90		1'530'200			
3140	Unterhalt an Grundstücken	103'451.90		110'500			
3141	Unterhalt Strassen/Verkehrswege	243'614.60		239'000			
3142	Unterhalt Wasserbau	43'324.60		46'000			
3143	Unterhalt übrige Tiefbauten	227'128.45		312'700			
3144	Unterhalt Hochbauten	728'774.15		807'000			
3145	Unterhalt Wald	2'865.20		9'000			
3149	Unterhalt übrige Sachanlagen			6'000			
315	Unterhalt Mobilien u.immater.Anlagen	694'517.20		808'400			
3150	Unterhalt Büromöbel und -geräte	25'240.05		26'400			
3151	Unterh.App.,Masch.,Geräte,Fahrz.,Werkz.	148'537.55		181'900			
3153	Informatik-Unterhalt (Hardware)	105'673.95		107'500			
3158	Unterhalt immaterielle Anlagen	402'761.55		468'300			
3159	Unterhalt übrige mobile Anlagen	12'304.10		24'300			
316	Mieten, Leasing, Pachten, Benützungsggeb.	403'604.55		423'100			
3160	Miete und Pacht Liegenschaften	386'095.00		398'700			
3161	Mieten, Benützungskosten Mobilien	14'113.95		21'000			
3169	Übrige Mieten und Benützungskosten	3'395.60		3'400			

6. Zusammenzug der Erfolgsrechnung nach Arten

Einwohnergemeinde Allschwil		ERFOLGSRECHNUNG					
Artengliederung		Rechnung 2014		Budget 2014		Rechnung 2013	
Konto	Bezeichnung	Aufwand	Ertrag	Aufwand	Ertrag	Aufwand	Ertrag
317	Spesenentschädigung	121'571.40		150'906		Die Umschlüsselung der Rechnung 2013 ist im Rahmen der Umstellung auf HRM 2 nicht vorgeschrieben.	
3170	Reisekosten und Spesen	53'225.50		85'300			
3171	Exkursionen, Schulreisen und Lager	68'345.90		65'606			
318	Wertberichtigungen auf Forderungen	1'187'335.20		300'000			
3180	Wertberichtigungen auf Forderungen	180'000.00					
3182	Werberichtigung Steuerguthaben nat. Personen	730'000.00					
3183	Tats. Forderungsverl. Steuerguth. nat. Personen	235'704.00		280'000			
3184	Wertberichtigung Steuerguthaben jur. Pers.	34'000.00					
3185	Tats. Forderungsverl. Steuerguth. jur. Pers.	7'631.20		20'000			
319	Verschiedener Betriebsaufwand	177'336.54		84'700			
3190	Schadenersatzleistungen	3'861.00					
3199	Übriger Betriebsaufwand	173'475.54		84'700			
33	Abschreibungen Verwaltungsvermögen	3'054'188.51		3'726'000			
330	Abschreibungen Sachanlagen	3'045'265.81		3'726'000			
3300	Planm.Abschreibungen Sachanlagen	3'018'265.81		3'726'000			
3301	Ausserplanm.Abschreibungen Sachanlagen	27'000.00					
332	Abschreibungen immaterielle Anlagen	8'922.70					
3320	Planm.Abschreibungen immat.Anlagen	8'922.70					
34	Finanzaufwand	943'067.92		895'000			
340	Zinsaufwand	942'460.93		895'000			
3401	Verzins.kurzfr.Finanzverbindlichkeiten	7'690.68		20'000			
3403	Vergütungszinsen / Skonti Steuern	241'959.15		275'000			
3406	Verzins.langfr.Finanzverbindlichkeiten	692'811.10		600'000			
349	Verschiedener Finanzaufwand	606.99					
3499	Übriger Finanzaufwand	606.99					
35	Einlagen Fonds u.Spezialfinanzierungen	2'445'119.94		1'088'900			
351	Einlagen in Fonds u.Spez.fin.im EK	2'445'119.94		1'088'900			
3510	Einlagen in Spezialfinanzierungen	2'327'976.20		1'087'400			
3511	Einlagen in Fonds des EK	117'143.74		1'500			

6. Zusammenzug der Erfolgsrechnung nach Arten

Einwohnergemeinde Allschwil		ERFOLGSRECHNUNG					
Artengliederung		Rechnung 2014		Budget 2014		Rechnung 2013	
Konto	Bezeichnung	Aufwand	Ertrag	Aufwand	Ertrag	Aufwand	Ertrag
36	Transferaufwand	33'780'586.49		35'125'820			
361	Entschädigungen an Gemeinwesen	6'147'286.05		3'912'520			
3611	Entschädigungen an Kanton	1'940'931.95		2'558'340			
3612	Entsch.an Gemeinden und Zweckverbände	1'332'468.75		1'354'180			
3614	Entschädigungen an öff. Unternehmungen	2'873'885.35					
362	Finanz- und Lastenausgleich	7'600'353.00		8'790'000			
3622	Horizontaler Finanzausgleich	7'236'042.00		8'790'000			
3623	Finanzierung Ausgleichsfonds	364'311.00					
363	Beiträge an Gemeinwesen und Dritte	20'032'947.44		22'423'300			
3631	Beiträge an Kanton	3'959'795.00		3'490'000			
3632	Beiträge an Gemeinden und Zweckverbände	269'346.45		270'300			
3635	Beiträge an private Unternehmungen	2'634'567.05		5'198'900			
3636	Beitr.an priv.Organisat.o.Erwerbszweck	2'946'837.90		2'821'100			
3637	Beiträge an private Haushalte	10'222'401.04		10'643'000			
38	Ausserordentlicher Aufwand	5'130'946.56					
389	Einlagen in das Eigenkapital	5'130'946.56					
3893	Einlagen in Vorfinanzierungen	4'877'610.56					
3896	Einlagen in Neubewertungsreserven	253'336.00					
39	Interne Verrechnung	596'500.00		800'000			
390	Material- und Warenbezüge	56'000.00		56'000			
3900	Int.Verrechn.von Material- u.Warenbez.	56'000.00		56'000			
391	Dienstleistungen	444'000.00		477'000			
3910	Int.Verr.von Dienstleistungen	444'000.00		477'000			
394	Kalkulatorische Zinsen u.Finanzaufwand	96'500.00		267'000			
3940	Int.Verr.von kalk.Zinsen u.Finanzaufw.	96'500.00		267'000			
4	Ertrag		89'260'334.47		82'540'640		
40	Fiskalertrag		68'423'921.88		61'750'000		
400	Steuern natürliche Personen		53'509'378.73		46'950'000		
4000	Einkommenssteuern natürliche Personen		44'900'354.48		39'200'000		
4001	Vermögenssteuern nat. Personen		5'766'997.20		5'300'000		
4002	Quellensteuern natürliche Personen		2'842'027.05		2'450'000		

6. Zusammenzug der Erfolgsrechnung nach Arten

Einwohnergemeinde Allschwil		ERFOLGSRECHNUNG					
Artengliederung		Rechnung 2014		Budget 2014		Rechnung 2013	
Konto	Bezeichnung	Aufwand	Ertrag	Aufwand	Ertrag	Aufwand	Ertrag
401	Steuern juristische Personen		14'914'543.15		14'800'000		Die Umschlüsselung der Rechnung 2013 ist im Rahmen der Umstellung auf HRM 2 nicht vorgeschrieben.
4010	Ertragsteuern juristische Personen		9'587'790.65		12'200'000		
4011	Kapitalsteuern jur. Person		5'326'752.50		2'600'000		
41	Regalien und Konzession		513'195.69		489'300		
410	Regalien		2'300.00		2'300		
4100	Regalien		2'300.00		2'300		
412	Konzessionen		510'895.69		487'000		
4120	Konzessionen		510'895.69		487'000		
42	Entgelte		11'642'107.99		11'778'780		
420	Ersatzabgaben		483'320.40		475'000		
4200	Ersatzabgaben		483'320.40		475'000		
421	Gebühren für Amtshandlungen		477'721.00		426'380		
4210	Gebühren für Amtshandlungen		477'721.00		426'380		
423	Schul- und Kursgelder		843'102.10		875'000		
4230	Schulgelder		-19'840.00				
4231	Kursgelder		862'942.10		875'000		
424	Benützungsgebühren u.Dienstleistungen		7'020'726.06		6'969'000		
4240	Benützungsgebühren und Dienstleistungen		7'020'726.06		6'969'000		
425	Erlös aus Verkäufen		162'663.10		146'500		
4250	Verkäufe		162'663.10		146'500		
426	Rückerstattungen		2'552'429.31		2'752'400		
4260	Rückerstattungen Dritter		2'552'429.31		2'752'400		
427	Bussen		97'517.47		133'000		
4270	Bussen		97'517.47		133'000		
429	Übrige Entgelte		4'628.55		1'500		
4290	Übrige Entgelte		4'628.55		1'500		
43	Verschiedene Erträge		166'841.16		55'000		
439	Übriger Ertrag		166'841.16		55'000		
4390	Übriger Ertrag		166'841.16		55'000		

6. Zusammenzug der Erfolgsrechnung nach Arten

Einwohnergemeinde Allschwil		ERFOLGSRECHNUNG					
Artengliederung		Rechnung 2014		Budget 2014		Rechnung 2013	
Konto	Bezeichnung	Aufwand	Ertrag	Aufwand	Ertrag	Aufwand	Ertrag
44	Finanzertrag		2'613'789.45		2'025'380		Die Umschlüsselung der Rechnung 2013 ist im Rahmen der Umstellung auf HRM 2 nicht vorgeschrieben.
440	Zinsertrag		779'086.85		465'000		
4400	Zinsen flüssige Mittel		46'895.47		25'000		
4403	Verzugszinsen Steuern		732'191.38		440'000		
443	Liegenschaftenertrag FV		447'294.40		234'600		
4430	Pacht- und Mietzinse Liegenschaften FV		447'294.40		234'600		
444	Wertberichtigungen Finanzvermögen		253'336.00				
4443	Marktwertanpassungen Sachanlagen		253'336.00				
447	Liegenschaftenertrag VV		1'134'072.20		1'325'780		
4470	Pacht- und Mietzinse Liegenschaften VV		1'019'070.50		1'205'780		
4472	Benützungsgebühren Liegenschaften VV		115'001.70		120'000		
45	Entn. aus Fonds u. Spezialfinanzierungen		136'565.79		59'250		
451	Entnahmen aus Fonds u. Spez. fin. EK		136'565.79		59'250		
4510	Entnahmen aus Spezialfinanzierungen				57'750		
4511	Entnahmen aus Fonds des EK		136'565.79		1'500		
46	Transferertrag		4'727'412.51		5'582'930		
461	Entschädigungen von Gemeinwesen		2'207'203.00		2'722'500		
4610	Entschädigungen vom Bund		23'448.00		572'000		
4611	Entschädigungen vom Kanton		1'843'040.65		1'809'500		
4612	Entsch. von Gemeinden u. Zweckverbänden		340'714.35		341'000		
462	Finanz- und Lastenausgleich		885'898.00		1'200'000		
4621	Sonderlastenabgeltungen		885'898.00		1'200'000		
463	Beiträge von Gemeinwesen und Dritten		1'619'995.70		1'650'430		
4630	Beiträge vom Bund		84'660.00		186'700		
4631	Beiträge von Kantonen		295'078.90		269'000		
4632	Beiträge von Gemeinden u. Zweckverbänden		223'843.95		226'130		
4635	Beiträge von privaten Unternehmungen		4'140.00		3'600		
4637	Beiträge von privaten Haushalten		1'012'272.85		965'000		
469	Verschiedener Transferertrag		14'315.81		10'000		
4699	Rückverteilungen		14'315.81		10'000		

6. Zusammenzug der Erfolgsrechnung nach Arten

Einwohnergemeinde Allschwil		ERFOLGSRECHNUNG					
Artengliederung		Rechnung 2014		Budget 2014		Rechnung 2013	
Konto	Bezeichnung	Aufwand	Ertrag	Aufwand	Ertrag	Aufwand	Ertrag
48	Ausserordentlicher Ertrag		440'000.00				
489	Entnahmen aus dem Eigenkapital		440'000.00				
4893	Entnahmen aus Vorfinanzierungen		440'000.00				
49	Interne Verrechnungen		596'500.00		800'000		
490	Material- und Warenbezüge		56'000.00		56'000		
4900	Int. Verr. von Material- u. Warenbezügen		56'000.00		56'000		
491	Dienstleistungen		444'000.00		477'000		
4910	Int.Verr.von Dienstleistungen		444'000.00		477'000		
494	Kalk. Zinsen u. Finanzaufwand		96'500.00		267'000		
4940	Int. Verr. von kalk. Zinsen und Finanzaufwand		96'500.00		267'000		

Die Umschlüsselung der Rechnung 2013 ist im Rahmen der Umstellung auf HRM 2 nicht vorgeschrieben.

7. Funktional gegliederte Detailerfolgsrechnung

Einwohnergemeinde Allschwil		ERFOLGSRECHNUNG					
Funktionale Gliederung		Rechnung 2014		Budget 2014		Rechnung 2013	
Konto	Bezeichnung	Aufwand	Ertrag	Aufwand	Ertrag	Aufwand	Ertrag
	ERFOLGSRECHNUNG	89'006'998.47	89'006'998.47	84'968'095	82'540'640	Die Umschlüsselung der Rechnung 2013 ist im Rahmen der Umstellung auf HRM 2 nicht vorgeschrieben.	
	Nettoergebnis				2'427'455		
0	ALLGEMEINE VERWALTUNG	9'637'470.56	1'265'943.60	9'915'450	1'216'950		
	Nettoergebnis		8'371'526.96		8'698'500		
01	Legislative und Exekutive	620'687.25		655'850			
	Nettoergebnis		620'687.25		655'850		
011	Legislative	236'933.65		254'850			
0110	Legislative	236'933.65		254'850			
0110.3000	Behörden und Kommissionen	127'095.15		124'200			
0110.3050	AHV,IV,EO,ALV,Verwaltungskosten	8'342.75		5'200			
0110.3053	Unfallversicherungen	1'136.25		1'000			
0110.3099	Sonstiger Personalaufwand			1'500			
0110.3100	Büromaterial			200			
0110.3102	Drucksachen, Publikationen	50'449.30		57'250			
0110.3105	Lebensmittel	13'684.75		24'000			
0110.3109	Übriger Material- und Warenaufwand	103.95		500			
0110.3111	App.,Masch.,Geräte,Fahrz.,Werkz.	1'836.00					
0110.3130	Dienstleistungen Dritter			5'000			
0110.3132	Honor.ext.Berater,Gutachter,Fachexp.	33'772.80		35'000			
0110.3170	Reisekosten und Spesen	512.70		1'000			
012	Exekutive	383'753.60		401'000			
0120	Exekutive	383'753.60		401'000			
0120.3000	Behörden und Kommissionen	302'698.90		300'000			
0120.3050	AHV,IV,EO,ALV,Verwaltungskosten	19'298.50		19'000			
0120.3052	Pensionskassen	2'989.80					
0120.3053	Unfallversicherungen	6'786.65		4'000			
0120.3059	Übrige Arbeitgeberbeiträge	15'823.00		30'000			
0120.3105	Lebensmittel	7'873.35		15'000			
0120.3130	Dienstleistungen Dritter	9'491.00		10'000			
0120.3170	* Reisekosten und Spesen	1'893.60		23'000			
0120.3612	Entsch.an Gemeinden und Zweckverbände	16'898.80					

7. Funktional gegliederte Detaillierfolgsrechnung

Einwohnergemeinde Allschwil		ERFOLGSRECHNUNG					
Funktionale Gliederung		Rechnung 2014		Budget 2014		Rechnung 2013	
Konto	Bezeichnung	Aufwand	Ertrag	Aufwand	Ertrag	Aufwand	Ertrag
02	Allgemeine Dienste	9'016'783.31	1'265'943.60	9'259'600	1'216'950	Die Umschlüsselung der Rechnung 2013 ist im Rahmen der Umstellung auf HRM 2 nicht vorgeschrieben.	
	Nettoergebnis		7'750'839.71		8'042'650		
022	Allgemeine Dienste	8'726'682.31	1'145'141.60	9'259'600	1'216'950		
0220	Allgemeine Dienste	8'726'682.31	1'145'141.60	9'259'600	1'216'950		
0220.3000	Behörden und Kommissionen	301.50		2'000			
0220.3010	Löhne d.Verwaltungs-u.Betriebspersonals	5'499'989.25		5'410'000			
0220.3030	Temporäre Arbeitskräfte			12'000			
0220.3050	AHV,IV,EO,ALV,Verwaltungskosten	350'213.90		336'000			
0220.3052	Pensionskassen	581'143.40		500'000			
0220.3053	Unfallversicherungen	108'527.35		135'000			
0220.3059	Übrige Arbeitgeberbeiträge	164'104.10		175'000			
0220.3090	* Aus- und Weiterbildung des Personals	79'168.85		165'850			
0220.3091	* Personalrekrutierung	55'509.85		20'000			
0220.3099	Sonstiger Personalaufwand	71'876.35		90'100			
0220.3100	Büromaterial	95'983.15		83'000			
0220.3101	Betriebs-, Verbrauchsmaterial	8'474.10		8'000			
0220.3102	Drucksachen, Publikationen	87'040.30		97'000			
0220.3103	Fachliteratur, Zeitschriften	10'896.49		9'000			
0220.3105	Lebensmittel	34'691.10		29'000			
0220.3109	Übriger Material- und Warenaufwand	1'236.75		2'500			
0220.3110	Büromöbel und -geräte	63'982.90		62'000			
0220.3111	App.,Masch.,Geräte,Fahrz.,Werkz.	8'886.25		9'000			
0220.3113	Hardware	35'476.95		35'000			
0220.3118	Immaterielle Anlagen	18'463.34		24'000			
0220.3120	Ver- und Entsorgung	79'632.55		81'000			
0220.3130	* Dienstleistungen Dritter	441'369.54		510'400			
0220.3132	Honor.ext.Berater,Gutachter,Fachexp.	-13'794.30		550			
0220.3133	Informatik-Nutzungsaufwand	36'975.25		44'200			
0220.3134	Sachversicherungsprämien	119'068.95		137'400			
0220.3137	Steuern und Gebühren	87.80					
0220.3144	* Unterhalt Hochbauten	77'817.90		99'000			
0220.3151	Unterh.App.,Masch.,Geräte,Fahrz.,Werkz.	6'783.35		7'100			
0220.3153	Informatik-Unterhalt (Hardware)	105'228.95		91'500			
0220.3158	Unterhalt immaterielle Anlagen	402'761.55		410'300			
0220.3170	Reisekosten und Spesen	20'204.70		16'100			
0220.3190	Schadenersatzleistungen	3'861.00					
0220.3199	Übriger Betriebsaufwand	16'741.45		14'600			
0220.3300	Planm.Abschreibungen Sachanlagen	153'370.75		643'000			

7. Funktional gegliederte Detailerfolgsrechnung

Einwohnergemeinde Allschwil		ERFOLGSRECHNUNG					
Funktionale Gliederung		Rechnung 2014		Budget 2014		Rechnung 2013	
Konto	Bezeichnung	Aufwand	Ertrag	Aufwand	Ertrag	Aufwand	Ertrag
0220.3499	Übriger Finanzaufwand	606.99					
0220.4120	Konzessionen		24'624.90		27'000		
0220.4210	* Gebühren für Amtshandlungen		320'840.20		215'000		
0220.4240	Benützungsgebühren und Dienstleistungen		10'180.00		11'000		
0220.4250	Verkäufe		12'281.10		18'500		
0220.4260	Rückerstattungen Dritter		57'047.25		31'000		
0220.4470	Pacht- und Mietzinse Liegenschaften VV		10'856.80		242'950		
0220.4611	* Entschädigungen vom Kanton		405'123.10		316'500		
0220.4612	Entsch.von Gemeinden u. Zweckverbänden		139'188.25		124'000		
0220.4910	Int.Verr.von Dienstleistungen		165'000.00		231'000		
029	Verwaltungsliegenschaften	290'101.00	120'802.00				
0290	Verwaltungsliegenschaften	290'101.00	120'802.00				
0290.3300	Planm.Abschreibungen Sachanlagen	290'101.00					
0290.4470	Pacht- und Mietzinse Liegenschaften VV		120'802.00				
1	ÖFFENTLICHE ORDNUNG UND SICHERHEIT	2'236'835.85	1'052'768.82	2'388'050	1'029'910		
	Nettoergebnis		1'184'067.03		1'358'140		
11	Polizei	351'533.70	106'116.47	448'400	159'450		
	Nettoergebnis		245'417.23		288'950		
111	Polizei	351'533.70	106'116.47	448'400	159'450		
1110	Polizei	351'533.70	106'116.47	448'400	159'450		
1110.3010	Löhne d.Verwaltungs-u.Betriebspersonals	271'574.60		360'000			
1110.3050	AHV,IV,EO,ALV,Verwaltungskosten	17'061.60		21'000			
1110.3052	Pensionskassen	16'123.85		22'000			
1110.3053	Unfallversicherungen	6'808.30		11'000			
1110.3100	Büromaterial	215.70		1'000			
1110.3101	Betriebs-, Verbrauchsmaterial	3'502.05		5'000			
1110.3102	Drucksachen, Publikationen	187.65		500			
1110.3109	Übriger Material- und Warenaufwand	881.25		1'000			
1110.3112	Dienstkleider	4'624.70		6'000			
1110.3130	Dienstleistungen Dritter	5'819.90		13'000			
1110.3134	Sachversicherungsprämien	933.90		1'550			
1110.3137	Steuern und Gebühren	656.00		700			
1110.3151	Unterh.App.,Masch.,Geräte,Fahrz.,Werkz.	3'235.10		3'150			
1110.3170	Reisekosten und Spesen	2'298.10		2'500			

Die Umschlüsselung der Rechnung 2013 ist im Rahmen der Umstellung auf HRM 2 nicht vorgeschrieben.

7. Funktional gegliederte Detailerfolgsrechnung

Einwohnergemeinde Allschwil		ERFOLGSRECHNUNG					
Funktionale Gliederung		Rechnung 2014		Budget 2014		Rechnung 2013	
Konto	Bezeichnung	Aufwand	Ertrag	Aufwand	Ertrag	Aufwand	Ertrag
1110.3300	Planm.Abschreibungen Sachanlagen	17'611.00					
1110.4210	Gebühren für Amtshandlungen		5'950.00		8'250		
1110.4240	Benützungsgebühren und Dienstleistungen		5'349.00		18'200		
1110.4270	* Bussen		93'817.47		132'000		
1110.4910	Int.Verr.von Dienstleistungen		1'000.00		1'000		
14	Allg. Rechts- und Vormundschaftswesen	512'231.65	20'600.00	486'700	62'800		
	Nettoergebnis		491'631.65		423'900		
140	Allg. Rechts- und Vormundschaftswesen	512'231.65	20'600.00	486'700	62'800		
1400	Allgemeines Rechtswesen	111'798.35	20'600.00	137'700	22'800		
1400.3000	Behörden und Kommissionen	8'639.15		8'000			
1400.3050	AHV,IV,EO,ALV,Verwaltungskosten	174.40		1'000			
1400.3053	Unfallversicherungen	36.45					
1400.3101	Betriebs-, Verbrauchsmaterial	535.60					
1400.3109	Übriger Material- und Warenaufwand	845.95		2'500			
1400.3111	App.,Masch.,Geräte,Fahrz.,Werkz.	895.50		1'000			
1400.3120	Ver- und Entsorgung	167.10		800			
1400.3130	Dienstleistungen Dritter	9'495.20		11'650			
1400.3132	Honor.ext.Berater,Gutachter,Fachexp.	91'009.00		111'000			
1400.3151	Unterh.App.,Masch.,Geräte,Fahrz.,Werkz.			1'750			
1400.4210	Gebühren für Amtshandlungen		7'230.00		8'000		
1400.4240	Benützungsgebühren und Dienstleistungen		13'370.00		14'800		
1401	Kindes- und Erwachsenenschutz	400'433.30		349'000	40'000		
1401.3130	Dienstleistungen Dritter	28'089.55		20'000			
1401.3132	* Honor.ext.Berater,Gutachter,Fachexp.			25'000			
1401.3612	* Entsch.an Gemeinden und Zweckverbände	372'343.75		304'000			
1401.4210	* Gebühren für Amtshandlungen				40'000		
15	Feuerwehr	905'889.45	664'190.70	966'440	561'330		
	Nettoergebnis		241'698.75		405'110		
150	Feuerwehr	905'889.45	664'190.70	966'440	561'330		
1500	Feuerwehr	905'889.45	664'190.70	966'440	561'330		
1500.3000	Behörden und Kommissionen	3'634.75		4'000			
1500.3010	Löhne d.Verwaltungs-u.Betriebspersonals	388'593.25		356'700			
1500.3050	AHV,IV,EO,ALV,Verwaltungskosten	14'173.40		6'000			

Die Umschlüsselung der Rechnung 2013 ist im Rahmen der Umstellung auf HRM 2 nicht vorgeschrieben.

7. Funktional gegliederte Detaillierterfolgsrechnung

Einwohnergemeinde Allschwil		ERFOLGSRECHNUNG					
Funktionale Gliederung		Rechnung 2014		Budget 2014		Rechnung 2013	
Konto	Bezeichnung	Aufwand	Ertrag	Aufwand	Ertrag	Aufwand	Ertrag
1500.3052	Pensionskassen	11'686.00		8'000			
1500.3053	Unfallversicherungen	8'211.95		5'000			
1500.3090	Aus- und Weiterbildung des Personals	20'660.45		30'240			
1500.3100	Büromaterial	1'679.95		4'500			
1500.3101	Betriebs-, Verbrauchsmaterial	19'547.45		15'500			
1500.3102	Drucksachen, Publikationen	918.50					
1500.3103	Fachliteratur, Zeitschriften	1'114.00		3'000			
1500.3105	Lebensmittel	812.10					
1500.3109	Übriger Material- und Warenaufwand	572.40		1'000			
1500.3111	App.,Masch.,Geräte,Fahrz.,Werkz.	45'510.95		46'400			
1500.3112	Dienstkleider	960.15		1'500			
1500.3120	Ver- und Entsorgung	12'966.10		13'000			
1500.3130	Dienstleistungen Dritter	17'457.00		16'500			
1500.3132	Honor.ext.Berater,Gutachter,Fachexp.	1'633.70		3'000			
1500.3134	Sachversicherungsprämien	9'661.35		9'200			
1500.3137	Steuern und Gebühren	1'108.00					
1500.3144	Unterhalt Hochbauten	22'984.85		23'000			
1500.3151	Unterh.App.,Masch.,Geräte,Fahrz.,Werkz.	48'222.35		51'000			
1500.3170	Reisekosten und Spesen	1'539.20		700			
1500.3199	Übriger Betriebsaufwand	9'441.60		11'200			
1500.3300	Planm.Abschreibungen Sachanlagen	232'800.00		327'000			
1500.3900	Int.Verrechn.von Material- u.Warenbez.	30'000.00		30'000			
1500.4200	Ersatzabgaben		464'320.40		445'000		
1500.4240	* Benützungsgebühren und Dienstleistungen		68'804.00				
1500.4260	* Rückerstattungen Dritter		2'082.50		31'000		
1500.4470	Pacht- und Mietzinse Liegenschaften VV		332.80		330		
1500.4631	Beiträge von Kantonen		69'151.00		63'000		
1500.4910	Int.Verr.von Dienstleistungen		59'500.00		22'000		
16	Militär und Bevölkerungsschutz	467'181.05	261'861.65	486'510	246'330		
	Nettoergebnis		205'319.40		240'180		
161	Militär	29'721.15	5'111.45	41'550	6'000		
1611	Schiesswesen	29'721.15	5'111.45	41'550	6'000		
1611.3000	Behörden und Kommissionen	619.75		500			
1611.3010	Löhne d.Verwaltungs-u.Betriebspersonals	664.05		1'000			
1611.3050	AHV,IV,EO,ALV,Verwaltungskosten	49.20					
1611.3053	Unfallversicherungen	11.15					
1611.3120	Ver- und Entsorgung	5'560.45		5'500			

Die Umschlüsselung der Rechnung 2013 ist im Rahmen der Umstellung auf HRM 2 nicht vorgeschrieben.

7. Funktional gegliederte Detailerfolgsrechnung

Einwohnergemeinde Allschwil		ERFOLGSRECHNUNG					
Funktionale Gliederung		Rechnung 2014		Budget 2014		Rechnung 2013	
Konto	Bezeichnung	Aufwand	Ertrag	Aufwand	Ertrag	Aufwand	Ertrag
1611.3130	Dienstleistungen Dritter	325.35		350			
1611.3144	Unterhalt Hochbauten	19'891.20		32'000			
1611.3160	Miete und Pacht Liegenschaften	200.00		200			
1611.3300	Planm.Abschreibungen Sachanlagen	2'400.00		2'000			
1611.4240	Benützungsgebühren und Dienstleistungen		4'121.45		5'000		
1611.4470	Pacht- und Mietzinse Liegenschaften VV		990.00		1'000		
162	Bevölkerungsschutz	437'459.90	256'750.20	444'960	240'330		
1620	Zivilschutz	200'099.70	19'390.00	204'630			
1620.3144	Unterhalt Hochbauten	3'939.75		6'000			
1620.3300	Planm.Abschreibungen Sachanlagen	6.00					
1620.3612	Entsch.an Gemeinden und Zweckverbände	196'153.95		198'630			
1620.4200	Ersatzabgaben		19'000.00				
1620.4470	Pacht- und Mietzinse Liegenschaften VV		390.00				
1622	Verbund Zivilschutz (Kopfgde.)	230'585.50	230'585.50	240'330	240'330		
1622.3000	Behörden und Kommissionen	10'373.70		13'700			
1622.3010	Löhne d.Verwaltungs-u.Betriebspersonals	5'691.95		5'000			
1622.3050	AHV,IV,EO,ALV,Verwaltungskosten	561.10		1'000			
1622.3053	Unfallversicherungen	117.35					
1622.3090	Aus- und Weiterbildung des Personals	8'558.40		10'000			
1622.3099	Sonstiger Personalaufwand	250.00		1'000			
1622.3100	Büromaterial	1'541.75		500			
1622.3101	Betriebs-, Verbrauchsmaterial	3'154.35		3'500			
1622.3105	Lebensmittel	7'957.40		12'500			
1622.3111	App.,Masch.,Geräte,Fahrz.,Werkz.	1'430.70		2'500			
1622.3112	Dienstkleider	2'646.40		3'000			
1622.3120	Ver- und Entsorgung	20'338.20		22'000			
1622.3130	Dienstleistungen Dritter	10'908.05		9'830			
1622.3134	Sachversicherungsprämien	796.15		3'700			
1622.3137	Steuern und Gebühren	2'819.00		3'000			
1622.3144	Unterhalt Hochbauten	21'958.25		24'000			
1622.3151	Unterh.App.,Masch.,Geräte,Fahrz.,Werkz.	9'181.55		8'000			
1622.3160	Miete und Pacht Liegenschaften	1'100.00		1'100			
1622.3170	Reisekosten und Spesen	201.20		1'000			
1622.3910	Int.Verr.von Dienstleistungen	121'000.00		115'000			
1622.4240	Benützungsgebühren und Dienstleistungen		116.25				
1622.4470	Pacht- und Mietzinse Liegenschaften VV				1'500		
1622.4630	Beiträge vom Bund		13'400.00		12'700		
1622.4632	Beiträge von Gemeinden u.Zweckverbänden		217'069.25		226'130		

Die Umschlüsselung der Rechnung 2013 ist im Rahmen der Umstellung auf HRM 2 nicht vorgeschrieben.

7. Funktional gegliederte Detailerfolgsrechnung

Einwohnergemeinde Allschwil		ERFOLGSRECHNUNG					
Funktionale Gliederung		Rechnung 2014		Budget 2014		Rechnung 2013	
Konto	Bezeichnung	Aufwand	Ertrag	Aufwand	Ertrag	Aufwand	Ertrag
1623	Verbund Regionaler Führungsstab	6'774.70	6'774.70				
1623. 3000	Behörden und Kommissionen	6'614.05					
1623. 3050	AHV,IV,EO,ALV,Verwaltungskosten	132.85					
1623. 3053	Unfallversicherungen	27.80					
1623. 4632	Beiträge von Gemeinden u.Zweckverbänden		6'774.70				
2	BILDUNG	25'493'504.33	2'618'534.42	20'790'505	2'619'600		
	Nettoergebnis		22'874'969.91		18'170'905		
21	Obligatorische Schule	25'397'995.23	2'539'952.42	20'695'585	2'535'600		
	Nettoergebnis		22'858'042.81		18'159'985		
211	Kindergarten	3'408'440.90	45'806.60	3'427'395			
2110	Kindergarten	3'408'440.90	45'806.60	3'427'395			
2110. 3020	Löhne der Lehrkräfte	2'853'075.35		2'757'891			
2110. 3050	AHV,IV,EO,ALV,Verwaltungskosten	180'212.55		176'687			
2110. 3052	Pensionskassen	225'993.75		222'428			
2110. 3053	Unfallversicherungen	42'434.20		43'389			
2110. 3059	Übrige Arbeitgeberbeiträge			3'000			
2110. 3090	Aus- und Weiterbildung des Personals	7'336.60		7'500			
2110. 3099	Sonstiger Personalaufwand	1'670.05		1'000			
2110. 3100	Büromaterial	1'135.15		1'600			
2110. 3104	Lehrmittel	50'501.00		50'200			
2110. 3110	Büromöbel und -geräte	8'347.45		10'000			
2110. 3130	Dienstleistungen Dritter	11'510.75		11'700			
2110. 3170	Reisekosten und Spesen	63.60		2'000			
2110. 3171	Exkursionen, Schulreisen und Lager	3'340.45		6'000			
2110. 3612	* Entsch.an Gemeinden und Zweckverbände	22'820.00		128'000			
2110. 3635	Beiträge an private Unternehmungen			6'000			
2110. 4230	Schulgelder		6'400.00				
2110. 4260	Rückerstattungen Dritter		39'406.60				
212	Primarschule	9'538'766.62	47'851.35	9'476'727	5'000		
2120	Primarschule	9'538'766.62	47'851.35	9'476'727	5'000		
2120. 3020	Löhne der Lehrkräfte	7'717'547.35		7'614'370			
2120. 3050	AHV,IV,EO,ALV,Verwaltungskosten	487'128.02		486'210			
2120. 3052	Pensionskassen	632'397.20		655'287			
2120. 3053	Unfallversicherungen	114'786.45		119'070			

Die Umschlüsselung der Rechnung 2013 ist im Rahmen der Umstellung auf HRM 2 nicht vorgeschrieben.

7. Funktional gegliederte Detailerfolgsrechnung

Einwohnergemeinde Allschwil		ERFOLGSRECHNUNG					
Funktionale Gliederung		Rechnung 2014		Budget 2014		Rechnung 2013	
Konto	Bezeichnung	Aufwand	Ertrag	Aufwand	Ertrag	Aufwand	Ertrag
2120.3059	Übrige Arbeitgeberbeiträge	82'051.85		90'000			
2120.3064	Überbrückungsrenten	108'779.35					
2120.3090	Aus- und Weiterbildung des Personals	10'924.85		11'000			
2120.3099	Sonstiger Personalaufwand	2'642.00		2'800			
2120.3100	Büromaterial	12'283.55		16'570			
2120.3103	Fachliteratur, Zeitschriften	4'965.15		6'440			
2120.3104	Lehrmittel	203'760.50		213'945			
2120.3110	Büromöbel und -geräte	21'513.40		29'729			
2120.3130	Dienstleistungen Dritter	14'681.20		16'200			
2120.3150	Unterhalt Büromöbel und -geräte	25'240.05		26'400			
2120.3153	Informatik-Unterhalt (Hardware)	445.00		16'000			
2120.3158	* Unterhalt immaterielle Anlagen			58'000			
2120.3170	Reisekosten und Spesen	7'779.65		6'000			
2120.3171	Exkursionen, Schulreisen und Lager	57'655.50		50'856			
2120.3199	Übriger Betriebsaufwand	3'145.55					
2120.3300	Planm.Abschreibungen Sachanlagen	11'500.00					
2120.3611	Entschädigungen an Kanton			11'100			
2120.3612	Entsch.an Gemeinden und Zweckverbände	4'440.00		16'650			
2120.3635	Beiträge an private Unternehmungen	15'100.00		30'100			
2120.4230	* Schulgelder		-26'240.00				
2120.4260	Rückerstattungen Dritter		66'429.05				
2120.4511	Entnahmen aus Fonds des EK		3'145.55				
2120.4611	Entschädigungen vom Kanton		4'516.75		5'000		
214	Musikschulen	2'936'905.52	994'064.00	2'981'473	1'003'600		
2141	Kreisschule Musikschule (Kopfgemeinde)	2'936'905.52	994'064.00	2'981'473	1'003'600		
2141.3000	Behörden und Kommissionen	6'910.80		8'000			
2141.3010	Löhne d.Verwaltungs-u.Betriebspersonals	90'392.85		94'000			
2141.3020	Löhne der Lehrkräfte	2'226'850.90		2'350'800			
2141.3050	AHV,IV,EO,ALV,Verwaltungskosten	146'748.95		156'263			
2141.3052	Pensionskassen	213'079.25		224'200			
2141.3053	Unfallversicherungen	34'819.05		38'210			
2141.3064	Überbrückungsrenten	97'620.00					
2141.3090	Aus- und Weiterbildung des Personals	6'897.55		7'000			
2141.3099	Sonstiger Personalaufwand	270.00					
2141.3100	Büromaterial	5'486.41		9'500			
2141.3102	Drucksachen, Publikationen	4'557.60		4'100			
2141.3104	Lehrmittel	10'120.97		10'300			
2141.3109	Übriger Material- und Warenaufwand	12'640.75		13'000			

Die Umschlüsselung der Rechnung 2013 ist im Rahmen der Umstellung auf HRM 2 nicht vorgeschrieben.

7. Funktional gegliederte Detailerfolgsrechnung

Einwohnergemeinde Allschwil		ERFOLGSRECHNUNG					
Funktionale Gliederung		Rechnung 2014		Budget 2014		Rechnung 2013	
Konto	Bezeichnung	Aufwand	Ertrag	Aufwand	Ertrag	Aufwand	Ertrag
2141.3119	Übrige Anschaffungen	19'294.69		17'400			
2141.3130	Dienstleistungen Dritter	44'283.10		34'900			
2141.3159	Unterhalt übrige mobile Anlagen	12'304.10		12'300			
2141.3511	Einlagen in Fonds des EK	4'628.55		1'500			
2141.4231	Kursgelder		784'642.20		790'000		
2141.4260	Rückerstattungen Dritter		5'031.05				
2141.4290	Übrige Entgelte		4'628.55		1'500		
2141.4511	Entnahmen aus Fonds des EK		3'367.20		1'500		
2141.4612	Entsch.von Gemeinden u. Zweckverbänden		192'755.00		207'000		
2141.4635	Beiträge von privaten Unternehmungen		3'640.00		3'600		
217	Schulliegenschaften	7'565'554.36	614'843.97	2'778'050	609'000		
2170	Schulliegenschaften	7'565'554.36	614'843.97	2'778'050	609'000		
2170.3010	Löhne d.Verwaltungs-u.Betriebspersonals	874'079.65		887'000			
2170.3050	AHV,IV,EO,ALV,Verwaltungskosten	54'892.90		56'000			
2170.3052	Pensionskassen	47'479.85		52'000			
2170.3053	Unfallversicherungen	18'360.95		20'000			
2170.3101	Betriebs-, Verbrauchsmaterial	54'839.90		50'300			
2170.3111	App.,Masch.,Geräte,Fahrz.,Werkz.	11'083.45		11'000			
2170.3120	* Ver- und Entsorgung	616'166.30		513'000			
2170.3130	Dienstleistungen Dritter	9'037.75		19'000			
2170.3140	Unterhalt an Grundstücken	61'707.45		62'500			
2170.3143	Unterhalt übrige Tiefbauten			1'000			
2170.3144	Unterhalt Hochbauten	312'028.50		308'000			
2170.3151	Unterh.App.,Masch.,Geräte,Fahrz.,Werkz.	4'194.60		4'000			
2170.3160	Miete und Pacht Liegenschaften	294'687.50		294'250			
2170.3300	Planm.Abschreibungen Sachanlagen	329'385.00		500'000			
2170.3893	* Einlagen in Vorfinanzierungen	4'877'610.56					
2170.4240	Benützungsgebühren und Dienstleistungen		3'632.90		1'000		
2170.4260	Rückerstattungen Dritter		11'784.55		10'000		
2170.4390	Übriger Ertrag		16'000.02				
2170.4470	Pacht- und Mietzinse Liegenschaften VV		476'813.80		483'000		
2170.4472	Benützungsgebühren Liegenschaften VV		97'612.70		107'000		
2170.4910	Int.Verr.von Dienstleistungen		9'000.00		8'000		

Die Umschlüsselung der Rechnung 2013 ist im Rahmen der Umstellung auf HRM 2 nicht vorgeschrieben.

7. Funktional gegliederte Detailerfolgsrechnung

Einwohnergemeinde Allschwil		ERFOLGSRECHNUNG							
Funktionale Gliederung		Rechnung 2014		Budget 2014		Rechnung 2013			
Konto	Bezeichnung	Aufwand	Ertrag	Aufwand	Ertrag	Aufwand	Ertrag		
218	Schulergänzende Tagesbetreuung	875'811.85	692'688.80	977'400	780'000	Die Umschlüsselung der Rechnung 2013 ist im Rahmen der Umstellung auf HRM 2 nicht vorgeschrieben.			
2180	Schulergänzende Tagesbetreuung	875'811.85	692'688.80	977'400	780'000				
2180.3010	Löhne d.Verwaltungs-u.Betriebspersonals	596'143.20		635'000					
2180.3050	AHV,IV,EO,ALV,Verwaltungskosten	37'613.25		40'000					
2180.3052	Pensionskassen	37'262.55		41'000					
2180.3053	Unfallversicherungen	12'739.80		14'000					
2180.3100	Büromaterial	624.00		500					
2180.3101	Betriebs-, Verbrauchsmaterial	5'998.05		7'300					
2180.3104	Lehrmittel	6'076.10		6'400					
2180.3105	* Lebensmittel	163'585.05		215'850					
2180.3110	Büromöbel und -geräte	5'815.45		8'300					
2180.3120	Ver- und Entsorgung	174.20							
2180.3130	Dienstleistungen Dritter	2'430.25		300					
2180.3171	Exkursionen, Schulreisen und Lager	7'349.95		8'750					
2180.4260	Rückerstattungen Dritter		297.00						
2180.4630	* Beiträge vom Bund		51'400.00		155'000				
2180.4637	Beiträge von privaten Haushalten		640'991.80		625'000				
219	Übrige Obligatorische Schule	1'072'515.98	144'697.70	1'054'540	138'000				
2190	Schulleitung und Schulrat	540'927.60		449'440					
2190.3000	Behörden und Kommissionen	26'892.90		47'140					
2190.3020	Löhne der Lehrkräfte	391'246.15		338'600					
2190.3050	AHV,IV,EO,ALV,Verwaltungskosten	25'668.70		24'700					
2190.3052	Pensionskassen	43'169.55		32'900					
2190.3053	Unfallversicherungen	5'954.60		6'100					
2190.3064	Überbrückungsrenten	47'916.65							
2190.3120	Ver- und Entsorgung	79.05							
2192	Volksschule, sonstiges	531'588.38	144'697.70	605'100	138'000				
2192.3010	Löhne d.Verwaltungs-u.Betriebspersonals	431'893.30		494'000					
2192.3050	AHV,IV,EO,ALV,Verwaltungskosten	27'297.05		31'000					
2192.3052	Pensionskassen	40'043.25		44'000					
2192.3053	Unfallversicherungen	9'101.05		12'000					
2192.3090	Aus- und Weiterbildung des Personals	2'492.80		2'500					
2192.3100	Büromaterial	939.85		500					
2192.3104	Lehrmittel	517.60							
2192.3109	Übriger Material- und Warenaufwand	15'763.48		17'300					
2192.3130	Dienstleistungen Dritter	3'540.00		3'800					

7. Funktional gegliederte Detailerfolgsrechnung

Einwohnergemeinde Allschwil		ERFOLGSRECHNUNG					
Funktionale Gliederung		Rechnung 2014		Budget 2014		Rechnung 2013	
Konto	Bezeichnung	Aufwand	Ertrag	Aufwand	Ertrag	Aufwand	Ertrag
2192.4611	Entschädigungen vom Kanton		25'926.60		28'000		
2192.4612	Entsch.von Gemeinden u. Zweckverbänden		8'771.10		10'000		
2192.4631	Beiträge von Kantonen		110'000.00		100'000		
29	Übriges Bildungswesen	95'509.10	78'582.00	94'920	84'000		
	Nettoergebnis		16'927.10		10'920		
299	Übrige Bildung	95'509.10	78'582.00	94'920	84'000		
2990	Übrige Bildung	95'509.10	78'582.00	94'920	84'000		
2990.3000	Behörden und Kommissionen		1'222.75		2'000		
2990.3020	Löhne der Lehrkräfte		78'240.70		76'000		
2990.3050	AHV,IV,EO,ALV,Verwaltungskosten		4'950.10		5'000		
2990.3052	Pensionskassen		7'359.00		7'000		
2990.3053	Unfallversicherungen		1'616.75		2'000		
2990.3109	Übriger Material- und Warenaufwand		2'119.80		2'920		
2990.4231	Kursgelder		58'722.00		65'000		
2990.4630	Beiträge vom Bund		19'860.00		19'000		
3	KULTUR, SPORT, FREIZEIT, KIRCHE	2'811'891.83	454'753.23	2'768'175	206'800		
	Nettoergebnis		2'357'138.60		2'561'375		
31	Kulturerbe	292'518.65	2'033.15	445'300	1'000		
	Nettoergebnis		290'485.50		444'300		
311	Museen und Kulturförderung	174'626.40	2'033.15	286'800	1'000		
3110	Museen und Kulturförderungen	34'682.05	2'033.15	118'300	1'000		
3110.3000	Behörden und Kommissionen		3'607.95		27'000		
3110.3010	Löhne d.Verwaltungs-u.Betriebspersonals		7'245.05		15'000		
3110.3050	AHV,IV,EO,ALV,Verwaltungskosten		700.45		2'000		
3110.3053	Unfallversicherungen		191.50				
3110.3101	Betriebs-, Verbrauchsmaterial		1'252.35		1'400		
3110.3109 *	Übriger Material- und Warenaufwand		1'743.00		28'000		
3110.3120	Ver- und Entsorgung		9'422.60		7'500		
3110.3130	Dienstleistungen Dritter		677.90		1'000		
3110.3144	Unterhalt Hochbauten		3'267.65		15'000		
3110.3149	Unterhalt übrige Sachanlagen				6'000		
3110.3159	Unterhalt übrige mobile Anlagen				12'000		
3110.3160	Miete und Pacht Liegenschaften		3'177.00				

Die Umschlüsselung der Rechnung 2013 ist im Rahmen der Umstellung auf HRM 2 nicht vorgeschrieben.

7. Funktional gegliederte Detailerfolgsrechnung

Einwohnergemeinde Allschwil		ERFOLGSRECHNUNG					
Funktionale Gliederung		Rechnung 2014		Budget 2014		Rechnung 2013	
Konto	Bezeichnung	Aufwand	Ertrag	Aufwand	Ertrag	Aufwand	Ertrag
3110.3169	Übrige Mieten und Benützungskosten	3'395.60		3'400			
3110.3300	Planm.Abschreibungen Sachanlagen	1.00					
3110.4240	Benützungsgebühren und Dienstleistungen		1'533.15		1'000		
3110.4635	Beiträge von privaten Unternehmungen		500.00				
3111	Kultur allgemein	9'617.05		11'000			
3111.3100	Büromaterial	247.10		1'000			
3111.3109	Übriger Material- und Warenaufwand	4'000.00		4'000			
3111.3110	Büromöbel und -geräte	332.65					
3111.3119	Übrige Anschaffungen	5'037.30		6'000			
3112	Kulturförderung kult. Org. Allschwil	47'115.00		58'000			
3112.3636	Beitr.an priv.Organisat.o.Erwerbszweck	47'115.00		58'000			
3113	Kulturförderung kult. Org. Regio Basel	72'000.00		73'000			
3113.3636	Beitr.an priv.Organisat.o.Erwerbszweck	72'000.00		73'000			
3114	Anlässe Bildung-Erziehung-Kultur	11'212.30		26'500			
3114.3101	Betriebs-, Verbrauchsmaterial	36.70					
3114.3199	Übriger Betriebsaufwand	11'175.60		26'500			
312	Denkmalpflege und Heimatschutz	117'892.25		158'500			
3120	Denkmalpflege und Heimatschutz	117'892.25		158'500			
3120.3101	Betriebs-, Verbrauchsmaterial	2'115.35		3'800			
3120.3120	Ver- und Entsorgung	22'402.90		23'800			
3120.3143	Unterhalt übrige Tiefbauten	19'907.35		20'400			
3120.3151	Unterh.App.,Masch.,Geräte,Fahrz.,Werkz.			500			
3120.3637	* Beiträge an private Haushalte	73'466.65		110'000			
32	Kultur allgemein	53'524.25	324.00	68'625	300		
	Nettoergebnis		53'200.25		68'325		
329	Kultur, sonstiges	53'524.25	324.00	68'625	300		
3290	Kultur, sonstiges	53'524.25	324.00	68'625	300		
3290.3101	Betriebs-, Verbrauchsmaterial	6'295.80		5'900			
3290.3120	Ver- und Entsorgung	3'153.35		3'500			
3290.3130	Dienstleistungen Dritter	14'869.80		15'775			
3290.3160	Miete und Pacht Liegenschaften	850.00		850			

Die Umschlüsselung der Rechnung 2013 ist im Rahmen der Umstellung auf HRM 2 nicht vorgeschrieben.

7. Funktional gegliederte Detailerfolgsrechnung

Einwohnergemeinde Allschwil		ERFOLGSRECHNUNG					
Funktionale Gliederung		Rechnung 2014		Budget 2014		Rechnung 2013	
Konto	Bezeichnung	Aufwand	Ertrag	Aufwand	Ertrag	Aufwand	Ertrag
3290. 3170	Reisekosten und Spesen	16'253.90		30'000			
3290. 3636	Beitr.an priv.Organisat.o.Erwerbszweck	12'101.40		12'600			
3290. 4250	Verkäufe		324.00		300		
34	Sport und Freizeit	2'465'248.93	452'396.08	2'253'650	205'500		
	Nettoergebnis		2'012'852.85		2'048'150		
341	Sport	1'359'952.55	185'392.95	1'296'300	190'000		
3410	Übriger Sport	511'435.15	30'866.90	416'100	35'000		
3410. 3010	Löhne d.Verwaltungs-u.Betriebspersonals	44'151.00		45'000			
3410. 3050	AHV,IV,EO,ALV,Verwaltungskosten	2'483.15		3'000			
3410. 3053	Unfallversicherungen	590.90		1'000			
3410. 3109	Übriger Material- und Warenaufwand	6'117.15		8'200			
3410. 3130	Dienstleistungen Dritter	150.00		600			
3410. 3143	Unterhalt übrige Tiefbauten	2'579.35		300			
3410. 3300	Planm.Abschreibungen Sachanlagen	388'900.00		314'000			
3410. 3301	* Ausserplanm.Abschreibungen Sachanlagen	27'000.00					
3410. 3636	Beitr.an priv.Organisat.o.Erwerbszweck	39'463.60		44'000			
3410. 4231	Kursgelder		19'577.90		20'000		
3410. 4631	Beiträge von Kantonen		11'289.00		15'000		
3412	Hallenbad	532'234.25	153'628.05	545'500	149'000		
3412. 3010	Löhne d.Verwaltungs-u.Betriebspersonals	256'959.25		241'000			
3412. 3030	Temporäre Arbeitskräfte			15'000			
3412. 3050	AHV,IV,EO,ALV,Verwaltungskosten	16'290.10		16'000			
3412. 3052	Pensionskassen	22'140.05		22'000			
3412. 3053	Unfallversicherungen	5'266.95		5'000			
3412. 3101	Betriebs-, Verbrauchsmaterial	13'565.15		15'500			
3412. 3111	App.,Masch.,Geräte,Fahrz.,Werkz.	7'741.95		7'000			
3412. 3120	Ver- und Entsorgung	106'207.10		100'000			
3412. 3130	Dienstleistungen Dritter	6'394.35		8'000			
3412. 3144	Unterhalt Hochbauten	76'120.40		85'000			
3412. 3151	Unterh.App.,Masch.,Geräte,Fahrz.,Werkz.	48.95		2'000			
3412. 3300	Planm.Abschreibungen Sachanlagen	21'500.00		29'000			
3412. 4240	Benützungsgebühren und Dienstleistungen		153'628.05		149'000		

Die Umschlüsselung der Rechnung 2013 ist im Rahmen der Umstellung auf HRM 2 nicht vorgeschrieben.

7. Funktional gegliederte Detailerfolgsrechnung

Einwohnergemeinde Allschwil		ERFOLGSRECHNUNG							
Funktionale Gliederung		Rechnung 2014		Budget 2014		Rechnung 2013			
Konto	Bezeichnung	Aufwand	Ertrag	Aufwand	Ertrag	Aufwand	Ertrag		
3414	Leichtathletik- und Fussballanlagen	316'283.15	898.00	334'700	6'000	Die Umschlüsselung der Rechnung 2013 ist im Rahmen der Umstellung auf HRM 2 nicht vorgeschrieben.			
3414. 3010	Löhne d. Verwaltungs-u. Betriebspersonals	141'637.60		143'000					
3414. 3050	AHV, IV, EO, ALV, Verwaltungskosten	8'987.90		13'000					
3414. 3052	Pensionskassen	12'106.20		12'000					
3414. 3053	Unfallversicherungen	5'726.35		8'000					
3414. 3101	Betriebs-, Verbrauchsmaterial	39'458.25		45'900					
3414. 3111	App., Masch., Geräte, Fahrz., Werkz.	1'384.00		2'000					
3414. 3120	Ver- und Entsorgung	35'538.30		29'000					
3414. 3130	Dienstleistungen Dritter	27'326.75		28'800					
3414. 3143	Unterhalt übrige Tiefbauten	17'277.55		26'000					
3414. 3144	Unterhalt Hochbauten	25'199.65		25'000					
3414. 3151	Unterh. App., Masch., Geräte, Fahrz., Werkz.	1'640.60		2'000					
3414. 4250	Verkäufe		898.00						
3414. 4631	Beiträge von Kantonen							6'000	
342	Freizeit	1'105'296.38	267'003.13	957'350	15'500				
3420	Freizeit	318'157.10	20'105.00	340'050	15'500				
3420. 3010	Löhne d. Verwaltungs-u. Betriebspersonals	27'657.55		35'000					
3420. 3050	AHV, IV, EO, ALV, Verwaltungskosten	1'785.75		3'000					
3420. 3053	Unfallversicherungen	500.80							
3420. 3101	Betriebs-, Verbrauchsmaterial	27'674.30		31'500					
3420. 3111	App., Masch., Geräte, Fahrz., Werkz.	13'002.60		14'400					
3420. 3112	Dienstkleider	2'028.85		2'400					
3420. 3120	Ver- und Entsorgung	7'877.40		8'000					
3420. 3130	Dienstleistungen Dritter	22'501.40		22'750					
3420. 3131	Planungen und Projektierungen Dritter	38'968.20		45'000					
3420. 3140	Unterhalt an Grundstücken	900.45		2'000					
3420. 3143	Unterhalt übrige Tiefbauten	30'632.70		32'500					
3420. 3144	Unterhalt Hochbauten	14'772.05		15'000					
3420. 3151	Unterh. App., Masch., Geräte, Fahrz., Werkz.	2'718.75		2'500					
3420. 3161	Mieten, Benützungskosten Mobilien	14'113.95		20'000					
3420. 3300	Planm. Abschreibungen Sachanlagen	113'022.35		106'000					
3420. 4240	Benützungsgebühren und Dienstleistungen		2'316.00			2'500			
3420. 4260	Rückerstattungen Dritter		400.00						
3420. 4472	Benützungsgebühren Liegenschaften VV		17'389.00			13'000			

7. Funktional gegliederte Detailerfolgsrechnung

Einwohnergemeinde Allschwil		ERFOLGSRECHNUNG					
Funktionale Gliederung		Rechnung 2014		Budget 2014		Rechnung 2013	
Konto	Bezeichnung	Aufwand	Ertrag	Aufwand	Ertrag	Aufwand	Ertrag
3422	Kinder-, Jugend-, Familienfreizeithaus	787'139.28	246'898.13	617'300		Die Umschlüsselung der Rechnung 2013 ist im Rahmen der Umstellung auf HRM 2 nicht vorgeschrieben.	
3422.3000	Behörden und Kommissionen	1'691.75		2'000			
3422.3010	Löhne d.Verwaltungs-u.Betriebspersonals	405'007.25		457'000			
3422.3050	AHV,IV,EO,ALV,Verwaltungskosten	25'779.60		29'000			
3422.3052	Pensionskassen	33'912.85		34'000			
3422.3053	Unfallversicherungen	9'251.80		11'000			
3422.3109	Übriger Material- und Warenaufwand	20'269.40		28'600			
3422.3120	Ver- und Entsorgung	16'637.80		14'000			
3422.3130	Dienstleistungen Dritter	855.70		1'600			
3422.3137	Steuern und Gebühren			7'100			
3422.3144	Unterhalt Hochbauten	34'286.00		33'000			
3422.3199	* Übriger Betriebsaufwand	127'980.94					
3422.3300	Planm.Abschreibungen Sachanlagen	1.00					
3422.3511	* Einlagen in Fonds des EK	111'465.19					
3422.4260	Rückerstattungen Dritter		1'287.00				
3422.4390	* Übriger Ertrag		111'465.19				
3422.4511	* Entnahmen aus Fonds des EK		127'980.94				
3422.4637	Beiträge von privaten Haushalten		6'165.00				
35	Kirchen und religiöse Angelegenheiten	600.00		600			
	Nettoergebnis		600.00		600		
350	Kirchen und religiöse Angelegenheiten	600.00		600			
3500	Kirchen und religiöse Angelegenheiten	600.00		600			
3500.3636	Beitr.an priv.Organisat.o.Erwerbszweck	600.00		600			
4	GESUNDHEIT	6'207'715.10	461'190.95	6'104'250	425'000		
	Nettoergebnis		5'746'524.15		5'679'250		
41	Kranken- und Pflegeheime	3'147'778.85	7'436.00	2'903'000			
	Nettoergebnis		3'140'342.85		2'903'000		
412	Kranken- und Pflegeheime	3'147'778.85	7'436.00	2'903'000			
4120	Kranken- und Pflegeheime	3'147'778.85	7'436.00	2'903'000			
4120.3300	Planm.Abschreibungen Sachanlagen	272'800.00		273'000			
4120.3614	* Entschädigungen an öff. Unternehmungen	2'874'978.85					
4120.3635	* Beiträge an private Unternehmungen			2'630'000			
4120.4470	Pacht- und Mietzinse Liegenschaften VV		7'436.00				

7. Funktional gegliederte Detailerfolgsrechnung

Einwohnergemeinde Allschwil		ERFOLGSRECHNUNG					
Funktionale Gliederung		Rechnung 2014		Budget 2014		Rechnung 2013	
Konto	Bezeichnung	Aufwand	Ertrag	Aufwand	Ertrag	Aufwand	Ertrag
42	Ambulante Krankenpflege	2'491'741.90		2'462'000			
	Nettoergebnis		2'491'741.90		2'462'000		
421	Ambulante Krankenpflege	2'491'741.90		2'462'000			
4210	Ambulante Krankenpflege	2'491'741.90		2'462'000			
4210. 3010	Löhne d. Verwaltungs-u. Betriebspersonals	292'787.50		270'000			
4210. 3050	AHV, IV, EO, ALV, Verwaltungskosten	10'373.40		38'000			
4210. 3053	Unfallversicherungen	1'102.15		4'000			
4210. 3130	Dienstleistungen Dritter	35'750.00		30'000			
4210. 3614	Entschädigungen an öff. Unternehmungen	-1'093.50					
4210. 3632	Beiträge an Gemeinden und Zweckverbände	89'865.00		90'000			
4210. 3635	Beiträge an private Unternehmungen	2'062'957.35		2'030'000			
43	Gesundheitsprävention	544'414.00	453'754.95	721'450	425'000		
	Nettoergebnis		90'659.05		296'450		
431	Alkohol- und Drogenprävention	39'713.45		215'000			
4310	Alkohol- und Drogenprävention	39'713.45		215'000			
4310. 3611	* Entschädigungen an Kanton	33'666.15		200'000			
4310. 3636	Beitr. an priv. Organisat. o. Erwerbszweck	6'047.30		15'000			
433	Schulgesundheitsdienst	501'146.80	453'754.95	502'800	425'000		
4330	Schulgesundheitsdienst	2'394.15		2'800			
4330. 3109	Übriger Material- und Warenaufwand	1'407.15		800			
4330. 3132	Honor. ext. Berater, Gutachter, Fachexp.	987.00		2'000			
4331	Kinder- und Jugendzahnpflege	498'752.65	453'754.95	500'000	425'000		
4331. 3132	Honor. ext. Berater, Gutachter, Fachexp.	498'752.65		500'000			
4331. 4631	Beiträge von Kantonen		88'638.90		85'000		
4331. 4637	Beiträge von privaten Haushalten		365'116.05		340'000		
434	Lebensmittelkontrolle	3'553.75		3'650			
4340	Lebensmittelkontrolle	3'553.75		3'650			
4340. 3010	Löhne d. Verwaltungs-u. Betriebspersonals	3'433.75		3'500			
4340. 3130	Dienstleistungen Dritter	120.00		150			

Die Umschlüsselung der Rechnung 2013 ist im Rahmen der Umstellung auf HRM 2 nicht vorgeschrieben.

7. Funktional gegliederte Detaillierterfolgsrechnung

Einwohnergemeinde Allschwil		ERFOLGSRECHNUNG					
Funktionale Gliederung		Rechnung 2014		Budget 2014		Rechnung 2013	
Konto	Bezeichnung	Aufwand	Ertrag	Aufwand	Ertrag	Aufwand	Ertrag
49	Übriges Gesundheitswesen	23'780.35		17'800			
	Nettoergebnis		23'780.35		17'800		
490	Übriges Gesundheitswesen	23'780.35		17'800			
4900	Übriges Gesundheitswesen	23'780.35		17'800			
4900.3300	Planm.Abschreibungen Sachanlagen	5'779.65					
4900.3635	Beiträge an private Unternehmungen	18'000.70		17'800			
5	SOZIALE SICHERHEIT	19'136'189.54	3'720'925.06	19'511'300	4'689'000		
	Nettoergebnis		15'415'264.48		14'822'300		
52	Invalidität	1'414'040.00		1'310'000			
	Nettoergebnis		1'414'040.00		1'310'000		
522	Ergänzungsleistungen IV	1'414'040.00		1'310'000			
5220	Ergänzungsleistungen IV	1'414'040.00		1'310'000			
5220.3631	Beiträge an Kanton	1'414'040.00		1'310'000			
53	Alter und Hinterlassene	2'158'645.35	23'448.00	2'372'000	22'000		
	Nettoergebnis		2'135'197.35		2'350'000		
531	Alters- u.Hinterlassenenvers. AHV	59'546.40	23'448.00	40'000	22'000		
5310	Alters- u.Hinterlassenenvers. AHV	59'546.40	23'448.00	40'000	22'000		
5310.3637	Beiträge an private Haushalte	59'546.40		40'000			
5310.4610	Entschädigungen vom Bund		23'448.00		22'000		
532	Ergänzungsleistungen AHV	1'999'338.00		2'180'000			
5320	Ergänzungsleistungen AHV	1'999'338.00		2'180'000			
5320.3631	Beiträge an Kanton	1'999'338.00		2'180'000			
535	Leistungen an Alter	99'760.95		152'000			
5350	Leistungen an das Alter	99'760.95		152'000			
5350.3000	Behörden und Kommissionen	2'763.75		6'000			
5350.3050	AHV,IV,EO,ALV,Verwaltungskosten	40.45					
5350.3053	Unfallversicherungen	9.65					

Die Umschlüsselung der Rechnung 2013 ist im Rahmen der Umstellung auf HRM 2 nicht vorgeschrieben.

7. Funktional gegliederte Detailerfolgsrechnung

Einwohnergemeinde Allschwil		ERFOLGSRECHNUNG					
Funktionale Gliederung		Rechnung 2014		Budget 2014		Rechnung 2013	
Konto	Bezeichnung	Aufwand	Ertrag	Aufwand	Ertrag	Aufwand	Ertrag
5350.3102	Drucksachen, Publikationen	6'301.30		5'000			
5350.3109	Übriger Material- und Warenaufwand	-2'551.50		5'000			
5350.3130	* Dienstleistungen Dritter	6'197.30		50'000			
5350.3636	Beitr.an priv.Organisat.o.Erwerbszweck	87'000.00		86'000			
54	Familie und Jugend	2'772'156.05	136'116.40	2'625'900	136'000		
	Nettoergebnis		2'636'039.65		2'489'900		
544	Jugendschutz	2'142.00		3'400			
5440	Jugendschutz, allgemein	2'142.00		3'400			
5440.3102	Drucksachen, Publikationen	2'142.00		3'400			
545	Leistungen an Familien	2'770'014.05	136'116.40	2'622'500	136'000		
5451	Kinderkrippen und Kinderhorte	2'770'014.05	136'116.40	2'622'500	136'000		
5451.3000	Behörden und Kommissionen	3'249.50		3'000			
5451.3010	Löhne d.Verwaltungs-u.Betriebspersonals	84'817.50		91'000			
5451.3050	AHV,IV,EO,ALV,Verwaltungskosten	5'517.75		6'000			
5451.3052	Pensionskassen	8'287.25		5'000			
5451.3053	Unfallversicherungen	1'835.80		2'000			
5451.3130	Dienstleistungen Dritter	500.00		500			
5451.3144	Unterhalt Hochbauten	22'354.25		23'000			
5451.3160	Miete und Pacht Liegenschaften	39'923.90		43'000			
5451.3300	Planm.Abschreibungen Sachanlagen	1.00					
5451.3636	Beitr.an priv.Organisat.o.Erwerbszweck	2'603'527.10		2'449'000			
5451.4470	Pacht- und Mietzinse Liegenschaften VV		136'116.40				136'000
55	Arbeitslosigkeit	578'588.65	195'091.75	497'000	200'000		
	Nettoergebnis		383'496.90		297'000		
559	Arbeitslosigkeit	578'588.65	195'091.75	497'000	200'000		
5590	Arbeitslosigkeit	578'588.65	195'091.75	497'000	200'000		
5590.3010	Löhne d.Verwaltungs-u.Betriebspersonals	53'311.55		41'000			
5590.3050	AHV,IV,EO,ALV,Verwaltungskosten	3'078.50		3'000			
5590.3052	Pensionskassen	2'659.30		2'000			
5590.3053	Unfallversicherungen	1'022.20		1'000			
5590.3635	* Beiträge an private Unternehmungen	518'517.10		450'000			
5590.4260	Rückerstattungen Dritter		714.00				
5590.4611	Entschädigungen vom Kanton		194'377.75				200'000

Die Umschlüsselung der Rechnung 2013 ist im Rahmen der Umstellung auf HRM 2 nicht vorgeschrieben.

7. Funktional gegliederte Detailerfolgsrechnung

Einwohnergemeinde Allschwil		ERFOLGSRECHNUNG					
Funktionale Gliederung		Rechnung 2014		Budget 2014		Rechnung 2013	
Konto	Bezeichnung	Aufwand	Ertrag	Aufwand	Ertrag	Aufwand	Ertrag
56	Soziales Wohnungswesen	97'312.80		80'000		Die Umschlüsselung der Rechnung 2013 ist im Rahmen der Umstellung auf HRM 2 nicht vorgeschrieben.	
	Nettoergebnis		97'312.80		80'000		
560	Soziales Wohnungswesen	97'312.80		80'000			
5600	Soziales Wohnungswesen	97'312.80		80'000			
5600.3637	Beiträge an private Haushalte	97'312.80		80'000			
57	Sozialhilfe und Asylwesen	12'115'446.69	3'366'268.91	12'626'400	4'331'000		
	Nettoergebnis		8'749'177.78		8'295'400		
572	Sozialhilfe	9'828'876.99	2'984'750.06	10'369'300	4'000'000		
5720	Sozialhilfe	9'582'731.04	2'934'840.11	10'119'300	3'880'000		
5720.3000	Behörden und Kommissionen	23'157.25		28'000			
5720.3050	AHV,IV,EO,ALV,Verwaltungskosten	659.65		2'000			
5720.3053	Unfallversicherungen	321.85					
5720.3090	Aus- und Weiterbildung des Personals	949.00		4'000			
5720.3100	Büromaterial	4'486.55		5'000			
5720.3130	Dienstleistungen Dritter	52'756.80		60'300			
5720.3611	Entschädigungen an Kanton	27'219.20		20'000			
5720.3637	Beiträge an private Haushalte	9'473'180.74		10'000'000			
5720.4260	* Rückerstattungen Dritter		1'884'217.96		2'180'000		
5720.4610	* Entschädigungen vom Bund				550'000		
5720.4611	* Entschädigungen vom Kanton		1'050'622.15		1'150'000		
5722	Sozialhilfe Asylbereich	246'145.95	49'909.95	250'000	120'000		
5722.3637	Beiträge an private Haushalte	246'145.95		250'000			
5722.4260	Rückerstattungen Dritter				10'000		
5722.4611	* Entschädigungen vom Kanton		49'909.95		110'000		
573	Asylwesen	219'167.25	371'912.05	81'200	261'000		
5730	Asylwesen	219'167.25	371'912.05	81'200	261'000		
5730.3134	Sachversicherungsprämien	3'342.80		3'200			
5730.3144	* Unterhalt Hochbauten	17'149.35		40'000			
5730.3160	Miete und Pacht Liegenschaften	37'396.60		38'000			
5730.3637	* Beiträge an private Haushalte	161'278.50					
5730.4470	Pacht- und Mietzinse Liegenschaften VV		259'347.70		261'000		
5730.4611	* Entschädigungen vom Kanton		112'564.35				

7. Funktional gegliederte Detailerfolgsrechnung

Einwohnergemeinde Allschwil		ERFOLGSRECHNUNG					
Funktionale Gliederung		Rechnung 2014		Budget 2014		Rechnung 2013	
Konto	Bezeichnung	Aufwand	Ertrag	Aufwand	Ertrag	Aufwand	Ertrag
579	Übriges Sozialwesen	2'067'402.45	9'606.80	2'175'900	70'000	Die Umschlüsselung der Rechnung 2013 ist im Rahmen der Umstellung auf HRM 2 nicht vorgeschrieben.	
5790	Übriges Sozialwesen	2'067'402.45	9'606.80	2'175'900	70'000		
5790.3010	Löhne d.Verwaltungs-u.Betriebspersonals	1'615'131.50		1'658'000			
5790.3050	AHV,IV,EO,ALV,Verwaltungskosten	101'812.80		103'000			
5790.3052	Pensionskassen	134'567.00		140'000			
5790.3053	Unfallversicherungen	33'863.45		39'000			
5790.3130	Dienstleistungen Dritter	1'150.00		3'000			
5790.3511	Einlagen in Fonds des EK	1'050.00					
5790.3636	Beitr.an priv.Organisat.o.Erwerbszweck	68'357.70		71'900			
5790.3637	* Beiträge an private Haushalte	111'470.00		161'000			
5790.4260	Rückerstattungen Dritter		8'556.80				
5790.4390	Übriger Ertrag		1'050.00				
5790.4470	Pacht- und Mietzinse Liegenschaften VV				70'000		
6	VERKEHR	4'205'449.14	341'014.35	4'356'475	386'700		
	Nettoergebnis		3'864'434.79		3'969'775		
61	Strassenverkehr	4'068'213.44	202'576.35	4'251'775	269'400		
	Nettoergebnis		3'865'637.09		3'982'375		
615	Gemeindestrassen/Werkhof	4'068'213.44	202'576.35	4'251'775	269'400		
6150	Gemeindestrassen/Werkhof	4'068'213.44	202'576.35	4'251'775	269'400		
6150.3010	Löhne d.Verwaltungs-u.Betriebspersonals	1'909'605.10		1'959'000			
6150.3050	AHV,IV,EO,ALV,Verwaltungskosten	120'473.65		124'000			
6150.3052	Pensionskassen	170'928.70		151'000			
6150.3053	Unfallversicherungen	97'970.50		104'000			
6150.3064	Überbrückungsrenten	54'213.00					
6150.3100	Büromaterial			500			
6150.3101	Betriebs-, Verbrauchsmaterial	107'144.94		118'900			
6150.3103	Fachliteratur, Zeitschriften	1'191.20		1'000			
6150.3111	App.,Masch.,Geräte,Fahrz.,Werkz.	41'499.60		44'450			
6150.3112	Dienstkleider	7'728.60		9'150			
6150.3120	Ver- und Entsorgung	375'940.20		398'175			
6150.3130	Dienstleistungen Dritter	140'737.65		149'800			
6150.3131	* Planungen und Projektierungen Dritter	26'739.85		55'000			
6150.3132	Honor.ext.Berater,Gutachter,Fachexp.	14'769.20		9'500			
6150.3134	Sachversicherungsprämien	12'457.60					
6150.3137	Steuern und Gebühren	17'443.00		18'000			

7. Funktional gegliederte Detaillerfolgsrechnung

Einwohnergemeinde Allschwil		ERFOLGSRECHNUNG					
Funktionale Gliederung		Rechnung 2014		Budget 2014		Rechnung 2013	
Konto	Bezeichnung	Aufwand	Ertrag	Aufwand	Ertrag	Aufwand	Ertrag
6150.3141	Unterhalt Strassen/Verkehrswege	223'008.10		238'000			
6150.3143	Unterhalt übrige Tiefbauten	28'493.65		27'000			
6150.3144	Unterhalt Hochbauten	39'285.00		40'000			
6150.3151	Unterh.App.,Masch.,Geräte,Fahrz.,Werkz.	38'150.80		51'300			
6150.3170	Reisekosten und Spesen	1'730.10		2'000			
6150.3300	Planm.Abschreibungen Sachanlagen	636'703.00		750'000			
6150.3910	Int.Verr.von Dienstleistungen	2'000.00		1'000			
6150.4200	* Ersatzabgaben						30'000
6150.4240	Benützungsgebühren und Dienstleistungen		18'642.25				12'000
6150.4250	Verkäufe		240.00				400
6150.4260	Rückerstattungen Dritter		13'709.10				31'000
6150.4470	Pacht- und Mietzinse Liegenschaften VV		5'985.00				10'000
6150.4900	Int. Verr. von Material- u. Warenbezügen		26'000.00				26'000
6150.4910	Int.Verr.von Dienstleistungen		138'000.00				160'000
62	Öffentlicher Verkehr	137'235.70	138'438.00	104'700	117'300		
	Nettoergebnis	1'202.30		12'600			
623	Agglomerationsverkehr	21'135.70		1'500			
6230	Agglomerationsverkehr	21'135.70		1'500			
6230.3101	Betriebs-, Verbrauchsmaterial		529.20		500		
6230.3141	Unterhalt Strassen/Verkehrswege		20'606.50		1'000		
629	Übriger öffentlicher Verkehr	116'100.00	138'438.00	103'200	117'300		
6290	Übriger Öffentlicher Verkehr	116'100.00	138'438.00	103'200	117'300		
6290.3109	* Übriger Material- und Warenaufwand		116'100.00				
6290.3130	* Dienstleistungen Dritter				103'200		
6290.4250	* Verkäufe						117'300

Die Umschlüsselung der Rechnung 2013 ist im Rahmen der Umstellung auf HRM 2 nicht vorgeschrieben.

7. Funktional gegliederte Detailerfolgsrechnung

Einwohnergemeinde Allschwil		ERFOLGSRECHNUNG					
Funktionale Gliederung		Rechnung 2014		Budget 2014		Rechnung 2013	
Konto	Bezeichnung	Aufwand	Ertrag	Aufwand	Ertrag	Aufwand	Ertrag
7	UMWELTSCHUTZ UND RAUMORDNUNG	8'733'526.07	8'032'280.31	8'662'150	7'780'780	Die Umschlüsselung der Rechnung 2013 ist im Rahmen der Umstellung auf HRM 2 nicht vorgeschrieben.	
	Nettoergebnis		701'245.76		881'370		
71	Wasserversorgung	3'233'067.70	3'233'067.70	3'264'400	3'264'400		
710	Wasserversorgung	3'233'067.70	3'233'067.70	3'264'400	3'264'400		
7101	Wasserversorgung SF	3'233'067.70	3'233'067.70	3'264'400	3'264'400		
7101.3010	Löhne d.Verwaltungs-u.Betriebspersonals	274'632.70		304'000			
7101.3050	AHV,IV,EO,ALV,Verwaltungskosten	17'420.60		19'000			
7101.3052	Pensionskassen	20'452.20		23'000			
7101.3053	Unfallversicherungen	14'238.40		16'000			
7101.3090	Aus- und Weiterbildung des Personals	1'106.00		1'750			
7101.3100	Büromaterial			200			
7101.3101	* Betriebs-, Verbrauchsmaterial	76'216.75		96'750			
7101.3103	Fachliteratur, Zeitschriften			200			
7101.3111	App.,Masch.,Geräte,Fahrz.,Werkz.	50'555.60		58'500			
7101.3112	Dienstkleider	1'976.00		4'400			
7101.3120	Ver- und Entsorgung	23'767.10		27'900			
7101.3130	Dienstleistungen Dritter	5'980.55		6'700			
7101.3131	Planungen und Projektierungen Dritter	1'725.25		5'000			
7101.3132	* Honor.ext.Berater,Gutachter,Fachexp.	32'828.10		56'600			
7101.3134	Sachversicherungsprämien	47'906.50		46'800			
7101.3137	Steuern und Gebühren	2'228.00		2'400			
7101.3143	* Unterhalt übrige Tiefbauten	100'787.75		171'500			
7101.3151	Unterh.App.,Masch.,Geräte,Fahrz.,Werkz.	24'365.05		33'400			
7101.3160	Miete und Pacht Liegenschaften	1'000.00		2'800			
7101.3170	Reisekosten und Spesen	650.95		500			
7101.3199	Übriger Betriebsaufwand			1'400			
7101.3300	Planm.Abschreibungen Sachanlagen	267'127.41		369'000			
7101.3510	* Einlagen in Spezialfinanzierungen	1'411'446.49		1'087'400			
7101.3611	Entschädigungen an Kanton	7'214.05		6'800			
7101.3612	Entsch.an Gemeinden und Zweckverbände	718'942.25		705'400			
7101.3910	Int.Verr.von Dienstleistungen	110'000.00		153'000			
7101.3940	Int.Verr.von kalk.Zinsen u.Finanzaufw.	20'500.00		64'000			
7101.4210	Gebühren für Amtshandlungen		2'275.00		2'000		
7101.4240	Benützungsgebühren und Dienstleistungen		3'024'385.55		3'083'000		
7101.4260	Rückerstattungen Dritter		155'407.15		144'400		
7101.4631	Beiträge von Kantonen		16'000.00				
7101.4900	Int. Verr. von Material- u. Warenbezügen		30'000.00		30'000		
7101.4910	Int.Verr.von Dienstleistungen		5'000.00		5'000		

7. Funktional gegliederte Detailerfolgsrechnung

Einwohnergemeinde Allschwil		ERFOLGSRECHNUNG					
Funktionale Gliederung		Rechnung 2014		Budget 2014		Rechnung 2013	
Konto	Bezeichnung	Aufwand	Ertrag	Aufwand	Ertrag	Aufwand	Ertrag
72	Abwasserbeseitigung	3'038'351.61	3'038'351.61	2'748'600	2'748'600	Die Umschlüsselung der Rechnung 2013 ist im Rahmen der Umstellung auf HRM 2 nicht vorgeschrieben.	
720	Abwasserbeseitigung	3'038'351.61	3'038'351.61	2'748'600	2'748'600		
7201	Abwasserbeseitigung (SF)	3'038'351.61	3'038'351.61	2'748'600	2'748'600		
7201.3090	Aus- und Weiterbildung des Personals	486.10		500			
7201.3100	Büromaterial	1'452.95		200			
7201.3101	Betriebs-, Verbrauchsmaterial	6'884.25		11'000			
7201.3111	App.,Masch.,Geräte,Fahrz.,Werkz.	38'445.00		40'000			
7201.3120	Ver- und Entsorgung	138.90		600			
7201.3130	Dienstleistungen Dritter	24'762.80		30'500			
7201.3131	Planungen und Projektierungen Dritter			3'000			
7201.3132	* Honor.ext.Berater,Gutachter,Fachexp.	26'125.60		49'000			
7201.3137	Steuern und Gebühren	542.00					
7201.3143	Unterhalt übrige Tiefbauten	14'024.00		20'000			
7201.3151	Unterh.App.,Masch.,Geräte,Fahrz.,Werkz.	1'585.95		1'800			
7201.3199	Übriger Betriebsaufwand			1'000			
7201.3300	Planm.Abschreibungen Sachanlagen	59'655.65		162'000			
7201.3320	Planm.Abschreibungen immat.Anlagen	2.00					
7201.3510	* Einlagen in Spezialfinanzierungen	877'853.86					
7201.3611	* Entschädigungen an Kanton	1'872'392.55		2'320'000			
7201.3637	Beiträge an private Haushalte			2'000			
7201.3900	Int.Verrechn.von Material- u.Warenbez.	11'000.00		11'000			
7201.3910	Int.Verr.von Dienstleistungen	103'000.00		96'000			
7201.4210	Gebühren für Amtshandlungen		8'900.00		8'000		
7201.4240	Benützungsgebühren und Dienstleistungen		2'526'351.61		2'520'000		
7201.4510	* Entnahmen aus Spezialfinanzierungen				48'600		
7201.4893	* Entnahmen aus Vorfinanzierungen		440'000.00				
7201.4940	Int. Verr. von kalk. Zinsen und Finanzaufwand		63'100.00		172'000		
73	Abfallwirtschaft	1'320'455.55	1'308'424.20	1'332'150	1'318'150		
	Nettoergebnis		12'031.35		14'000		
730	Abfallwirtschaft	1'320'455.55	1'308'424.20	1'332'150	1'318'150		
7300	Abfallbewirtschaftung	12'031.35		14'000			
7300.3102	Drucksachen, Publikationen	366.35		500			
7300.3130	Dienstleistungen Dritter	3'153.25		3'500			
7300.3138	Kurse, Prüfungen und Beratungen	8'511.75		10'000			

7. Funktional gegliederte Detailerfolgsrechnung

Einwohnergemeinde Allschwil		ERFOLGSRECHNUNG							
Funktionale Gliederung		Rechnung 2014		Budget 2014		Rechnung 2013			
Konto	Bezeichnung	Aufwand	Ertrag	Aufwand	Ertrag	Aufwand	Ertrag		
7301	Abfallbeseitigung (SF)	1'308'424.20	1'308'424.20	1'318'150	1'318'150	Die Umschlüsselung der Rechnung 2013 ist im Rahmen der Umstellung auf HRM 2 nicht vorgeschrieben.			
7301.3090	Aus- und Weiterbildung des Personals			500					
7301.3101	Betriebs-, Verbrauchsmaterial	20'522.25		19'300					
7301.3102	Drucksachen, Publikationen	8'344.75		5'200					
7301.3120	Ver- und Entsorgung			150					
7301.3130	Dienstleistungen Dritter	1'081'588.30		1'123'200					
7301.3137	Steuern und Gebühren	160.00							
7301.3143	Unterhalt übrige Tiefbauten			1'000					
7301.3151	Unterh.App.,Masch.,Geräte,Fahrz.,Werkz.	6'105.80		8'000					
7301.3199	Übriger Betriebsaufwand			5'000					
7301.3300	Planm.Abschreibungen Sachanlagen	21'500.00		22'000					
7301.3510	* Einlagen in Spezialfinanzierungen	38'675.85							
7301.3632	Beiträge an Gemeinden und Zweckverbände	321.45		300					
7301.3636	Beitr.an priv.Organisat.o.Erwerbszweck	10'205.80		10'500					
7301.3900	Int.Verrechn.von Material- u.Warenbez.	15'000.00		15'000					
7301.3910	Int.Verr.von Dienstleistungen	106'000.00		108'000					
7301.4240	Benützungsgebühren und Dienstleistungen		1'076'719.50		1'048'000				
7301.4250	Verkäufe		10'482.00		10'000				
7301.4260	Rückerstattungen Dritter		204'622.70		219'000				
7301.4270	Bussen		3'700.00		1'000				
7301.4510	Entnahmen aus Spezialfinanzierungen				9'150				
7301.4940	Int. Verr. von kalk. Zinsen und Finanzaufwand		12'900.00		31'000				
74	Gewässerverbauungen	129'728.80		139'800					
	Nettoergebnis		129'728.80		139'800				
741	Gewässerverbauungen	129'728.80		139'800					
7410	Gewässerverbauungen	129'728.80		139'800					
7410.3130	Dienstleistungen Dritter	304.20		1'300					
7410.3131	Planungen und Projektierungen Dritter			2'000					
7410.3142	Unterhalt Wasserbau	43'324.60		42'500					
7410.3300	Planm.Abschreibungen Sachanlagen	86'100.00		94'000					

7. Funktional gegliederte Detaillierrechnung

Einwohnergemeinde Allschwil		ERFOLGSRECHNUNG					
Funktionale Gliederung		Rechnung 2014		Budget 2014		Rechnung 2013	
Konto	Bezeichnung	Aufwand	Ertrag	Aufwand	Ertrag	Aufwand	Ertrag
75	Arten- und Landschaftsschutz	73'750.55		118'600			
	Nettoergebnis		73'750.55		118'600		
750	Arten- und Landschaftsschutz	73'750.55		118'600			
7500	Arten- und Landschaftsschutz	73'750.55		118'600			
7500.3000	Behörden und Kommissionen	402.00		500			
7500.3050	AHV,IV,EO,ALV,Verwaltungskosten	8.70					
7500.3053	Unfallversicherungen	1.80					
7500.3100	Büromaterial			300			
7500.3101	Betriebs-, Verbrauchsmaterial	11'984.35		11'200			
7500.3103	Fachliteratur, Zeitschriften			100			
7500.3140	Unterhalt an Grundstücken	40'844.00		46'000			
7500.3142	Unterhalt Wasserbau			3'500			
7500.3161	Mieten, Benützungskosten Mobilien			1'000			
7500.3170	Reisekosten und Spesen	97.80		500			
7500.3300	Planm.Abschreibungen Sachanlagen			20'000			
7500.3635	Beiträge an private Unternehmungen	19'991.90		35'000			
7500.3636	Beitr.an priv.Organisat.o.Erwerbszweck	420.00		500			
76	Tierhaltung und übriger Umweltschutz	354'081.91	252'773.35	382'300	248'630		
	Nettoergebnis		101'308.56		133'670		
761	Luftreinhaltung und Klimaschutz	78'397.75	84'012.50	99'300	145'130		
7610	Luftreinhaltung und Klimaschutz	78'397.75	84'012.50	99'300	145'130		
7610.3010	Löhne d.Verwaltungs-u.Betriebspersonals	46'435.65		62'000			
7610.3050	AHV,IV,EO,ALV,Verwaltungskosten	2'843.60					
7610.3052	Pensionskassen	3'806.00					
7610.3053	Unfallversicherungen	2'304.20					
7610.3101	Betriebs-, Verbrauchsmaterial			300			
7610.3130	Dienstleistungen Dritter	300.00		400			
7610.3132	Honor.ext.Berater,Gutachter,Fachexp.	21'747.80		31'100			
7610.3151	Unterh.App.,Masch.,Geräte,Fahrz.,Werkz.	960.50		1'500			
7610.3910	Int.Verr.von Dienstleistungen			4'000			
7610.4210	* Gebühren für Amtshandlungen		69'365.00			95'130	
7610.4260	Rückerstattungen Dritter		1'147.50				
7610.4910	Int.Verr.von Dienstleistungen		13'500.00			50'000	

7. Funktional gegliederte Detaillierfolgsrechnung

Einwohnergemeinde Allschwil		ERFOLGSRECHNUNG					
Funktionale Gliederung		Rechnung 2014		Budget 2014		Rechnung 2013	
Konto	Bezeichnung	Aufwand	Ertrag	Aufwand	Ertrag	Aufwand	Ertrag
762	Tierhaltung	11'713.55	105'074.15	13'800	98'000	Die Umschlüsselung der Rechnung 2013 ist im Rahmen der Umstellung auf HRM 2 nicht vorgeschrieben.	
7620	Hundehaltung	11'713.55	105'074.15	13'800	98'000		
7620.3101	Betriebs-, Verbrauchsmaterial	9'642.25		11'500			
7620.3130	Dienstleistungen Dritter	2'071.30		2'300			
7620.4240	Benützungsgebühren und Dienstleistungen		105'074.15		98'000		
769	Übriger Umweltschutz	263'970.61	63'686.70	269'200	5'500		
7690	Übriger Umweltschutz	263'970.61	63'686.70	269'200	5'500		
7690.3000	Behörden und Kommissionen	804.00		500			
7690.3010	Löhne d.Verwaltungs-u.Betriebspersonals	164'706.20		165'000			
7690.3050	AHV,IV,EO,ALV,Verwaltungskosten	10'434.80		14'000			
7690.3052	Pensionskassen	14'054.40		19'000			
7690.3053	Unfallversicherungen	3'463.05		7'000			
7690.3101	Betriebs-, Verbrauchsmaterial	1'639.00		1'650			
7690.3120	Ver- und Entsorgung	1'943.00		2'000			
7690.3130	Dienstleistungen Dritter	33'544.56		49'900			
7690.3132	Honor.ext.Berater,Gutachter,Fachexp.	10'736.90		7'300			
7690.3137	Steuern und Gebühren	242.00		250			
7690.3144	Unterhalt Hochbauten	295.60		2'000			
7690.3151	Unterh.App.,Masch.,Geräte,Fahrz.,Werkz.	506.10		600			
7690.3300	Planm.Abschreibungen Sachanlagen	21'601.00					
7690.4240	Benützungsgebühren und Dienstleistungen		6'502.20		5'500		
7690.4260	Rückerstattungen Dritter		4'184.50				
7690.4910	Int.Verr.von Dienstleistungen		53'000.00				
77	Friedhof und Bestattung	537'550.55	161'337.50	583'800	146'000		
	Nettoergebnis		376'213.05		437'800		
771	Friedhof und Bestattung	537'550.55	161'337.50	583'800	146'000		
7710	Friedhof und Bestattung	537'550.55	161'337.50	583'800	146'000		
7710.3010	Löhne d.Verwaltungs-u.Betriebspersonals	205'415.20		230'000			
7710.3050	AHV,IV,EO,ALV,Verwaltungskosten	12'527.95		14'000			
7710.3052	Pensionskassen	15'913.80		17'000			
7710.3053	Unfallversicherungen	9'954.10		11'000			
7710.3101	Betriebs-, Verbrauchsmaterial	18'941.75		20'900			
7710.3111	App.,Masch.,Geräte,Fahrz.,Werkz.	2'190.45		2'500			
7710.3112	Dienstkleider	1'258.90		2'100			

7. Funktional gegliederte Detailerfolgsrechnung

Einwohnergemeinde Allschwil		ERFOLGSRECHNUNG					
Funktionale Gliederung		Rechnung 2014		Budget 2014		Rechnung 2013	
Konto	Bezeichnung	Aufwand	Ertrag	Aufwand	Ertrag	Aufwand	Ertrag
7710.3119	Übrige Anschaffungen			5'000			
7710.3120	Ver- und Entsorgung	23'690.55		22'000			
7710.3130	Dienstleistungen Dritter	110'300.35		116'700			
7710.3131	Planungen und Projektierungen Dritter	20'007.00		20'000			
7710.3137	Steuern und Gebühren	258.00		300			
7710.3143	Unterhalt übrige Tiefbauten	13'426.10		13'000			
7710.3144	Unterhalt Hochbauten	14'428.30		20'000			
7710.3151	Unterh.App.,Masch.,Geräte,Fahrz.,Werkz.	838.10		3'300			
7710.3300	Planm.Abschreibungen Sachanlagen	86'400.00		86'000			
7710.3910	Int.Verr.von Dienstleistungen	2'000.00					
7710.4210	Gebühren für Amtshandlungen		63'160.80		50'000		
7710.4260	Rückerstattungen Dritter		96'104.60		96'000		
7710.4511	Entnahmen aus Fonds des EK		2'072.10				
79	Raumordnung	46'539.40	38'325.95	92'500	55'000		
	Nettoergebnis		8'213.45		37'500		
790	Raumordnung	46'539.40	38'325.95	92'500	55'000		
7900	Raumplanung	46'539.40	38'325.95	92'500	55'000		
7900.3000	Behörden und Kommissionen	9'380.00		12'500			
7900.3050	AHV,IV,EO,ALV,Verwaltungskosten	144.55		1'000			
7900.3053	Unfallversicherungen	30.30					
7900.3130	* Dienstleistungen Dritter	28'063.85		50'000			
7900.3300	Planm.Abschreibungen Sachanlagen			29'000			
7900.3320	Planm.Abschreibungen immat.Anlagen	8'920.70					
7900.4390	Übriger Ertrag		38'325.95		55'000		
8	VOLKSWIRTSCHAFT	208'689.79	488'570.79	239'240	462'300		
	Nettoergebnis	279'881.00		223'060			
81	Landwirtschaft	1'853.65		2'000			
	Nettoergebnis		1'853.65		2'000		
814	Produktionsverbesserungen	1'853.65		2'000			
8140	Produktionsverbesserungen	1'853.65		2'000			
8140.3010	Löhne d.Verwaltungs-u.Betriebspersonals	1'691.75		2'000			
8140.3050	AHV,IV,EO,ALV,Verwaltungskosten	109.25					
8140.3053	Unfallversicherungen	52.65					

Die Umschlüsselung der Rechnung 2013 ist im Rahmen der Umstellung auf HRM 2 nicht vorgeschrieben.

7. Funktional gegliederte Detailerfolgsrechnung

Einwohnergemeinde Allschwil		ERFOLGSRECHNUNG					
Funktionale Gliederung		Rechnung 2014		Budget 2014		Rechnung 2013	
Konto	Bezeichnung	Aufwand	Ertrag	Aufwand	Ertrag	Aufwand	Ertrag
82	Forstwirtschaft	182'025.20		189'000			
	Nettoergebnis		182'025.20		189'000		
820	Forstwirtschaft	182'025.20		189'000			
8200	Forstwirtschaft	182'025.20		189'000			
8200.3145	Unterhalt Wald	2'865.20		9'000			
8200.3632	Beiträge an Gemeinden und Zweckverbände	179'160.00		180'000			
83	Jagd und Fischerei	1'310.00	2'300.00	1'940	2'300		
	Nettoergebnis	990.00		360			
830	Jagd und Fischerei	1'310.00	2'300.00	1'940	2'300		
8300	Jagd und Fischerei	1'310.00	2'300.00	1'940	2'300		
8300.3611	Entschädigungen an Kanton	440.00		440			
8300.3612	Entsch.an Gemeinden und Zweckverbände	870.00		1'500			
8300.4100	Regalien		2'300.00		2'300		
85	Industrie, Gewerbe, Handel	23'500.94		46'300			
	Nettoergebnis		23'500.94		46'300		
850	Industrie, Gewerbe, Handel	23'500.94		46'300			
8500	Industrie, Gewerbe, Handel	23'500.94		46'300			
8500.3101	Betriebs-, Verbrauchsmaterial			2'500			
8500.3102	Drucksachen, Publikationen	15'000.00		15'000			
8500.3130	Dienstleistungen Dritter	3'510.54		3'800			
8500.3199	* Übriger Betriebsaufwand	4'990.40		25'000			
87	Energie		486'270.79		460'000		
	Nettoergebnis	486'270.79		460'000			
871	Elektrizität		282'132.00		270'000		
8710	Elektrizität		282'132.00		270'000		
8710.4120	Konzessionen		282'132.00		270'000		
872	Gas		204'138.79		190'000		
8720	Gas		204'138.79		190'000		
8720.4120	Konzessionen		204'138.79		190'000		

Die Umschlüsselung der Rechnung 2013 ist im Rahmen der Umstellung auf HRM 2 nicht vorgeschrieben.

7. Funktional gegliederte Detailerfolgsrechnung

Einwohnergemeinde Allschwil		ERFOLGSRECHNUNG					
Funktionale Gliederung		Rechnung 2014		Budget 2014		Rechnung 2013	
Konto	Bezeichnung	Aufwand	Ertrag	Aufwand	Ertrag	Aufwand	Ertrag
9	FINANZEN UND STEUERN	10'335'726.26	70'571'016.94	10'232'500	63'723'600	Die Umschlüsselung der Rechnung 2013 ist im Rahmen der Umstellung auf HRM 2 nicht vorgeschrieben.	
	Nettoergebnis	60'235'290.68		53'491'100			
91	Steuern	1'249'294.35	69'156'113.26	575'000	62'190'000		
	Nettoergebnis	67'906'818.91		61'615'000			
910	Steuern	1'249'294.35	69'156'113.26	575'000	62'190'000		
9100	Steuern aktuelles Jahr	764'000.00	62'313'160.95		61'800'000		
9100.3182	* Werberichtigung nat. Personen	730'000.00					
9100.3184	* Wertberichtigung Steuerguthaben jur. Pers.	34'000.00					
9100.4000	* Einkommenssteuern natürliche Personen		41'075'307.50		39'250'000		
9100.4001	* Vermögenssteuern nat. Personen		4'961'548.80		5'300'000		
9100.4002	* Quellensteuern natürliche Personen		2'842'027.05		2'450'000		
9100.4010	* Ertragsteuern juristische Personen		9'855'402.55		12'200'000		
9100.4011	* Kapitalsteuern jur. Person		3'578'875.05		2'600'000		
9101	Steuern Vorjahre	243'335.20	6'110'760.93	300'000	-50'000		
9101.3183	* Tats. Forderungsverl. nat. Personen	235'704.00		280'000			
9101.3185	* Tats. Forderungsverl. Steuerguth. jur. Pers.	7'631.20		20'000			
9101.4000	* Einkommenssteuern natürliche Personen		3'825'046.98		-50'000		
9101.4001	* Vermögenssteuern nat. Personen		805'448.40				
9101.4010	* Ertragsteuern juristische Personen		-267'611.90				
9101.4011	* Kapitalsteuern jur. Person		1'747'877.45				
9102	Zinsendienst Steuern	241'959.15	732'191.38	275'000	440'000		
9102.3403	* Vergütungszinsen / Skonti Steuern	241'959.15		275'000			
9102.4403	* Verzugszinsen Steuern		732'191.38		440'000		
93	Finanz- und Lastenausgleich	8'146'770.00	885'898.00	8'790'000	1'200'000		
	Nettoergebnis		7'260'872.00		7'590'000		
930	Finanz- und Lastenausgleich	8'146'770.00	885'898.00	8'790'000	1'200'000		
9300	Finanz- und Lastenausgleich	8'146'770.00	885'898.00	8'790'000	1'200'000		
9300.3622	* Horizontaler Finanzausgleich	7'236'042.00		8'790'000			
9300.3623	* Finanzierung Ausgleichsfonds	364'311.00					
9300.3631	* Beiträge an Kanton	546'417.00					
9300.4621	* Sonderlastenabgeltungen		885'898.00		1'200'000		

7. Funktional gegliederte Detailerfolgsrechnung

Einwohnergemeinde Allschwil		ERFOLGSRECHNUNG					
Funktionale Gliederung		Rechnung 2014		Budget 2014		Rechnung 2013	
Konto	Bezeichnung	Aufwand	Ertrag	Aufwand	Ertrag	Aufwand	Ertrag
96	Vermögens- und Schuldenverwaltung Nettoergebnis	815'831.91	514'689.87	867'500	323'600	Die Umschlüsselung der Rechnung 2013 ist im Rahmen der Umstellung auf HRM 2 nicht vorgeschrieben.	
			301'142.04		543'900		
961	Zinsen	776'501.78	67'395.47	823'000	89'000		
9610	Zinsen	776'501.78	67'395.47	823'000	89'000		
9610.3401	Verzins.kurzfr.Finanzverbindlichkeiten	7'690.68		20'000			
9610.3406	* Verzins.langfr.Finanzverbindlichkeiten	692'811.10		600'000			
9610.3940	Int.Verr.von kalk.Zinsen u.Finanzaufw.	76'000.00		203'000			
9610.4400	* Zinsen flüssige Mittel		46'895.47		25'000		
9610.4940	Int. Verr. von kalk. Zinsen und Finanzaufwand		20'500.00		64'000		
963	Liegenschaften des Finanzvermögens	32'969.60	447'294.40	39'500	234'600		
9630	Liegenschaften des Finanzvermögens	32'969.60	447'294.40	39'500	234'600		
9630.3130	Dienstleistungen Dritter	544.30					
9630.3134	Sachversicherungsprämien	1'669.85		4'000			
9630.3144	Unterhalt Hochbauten	22'995.45		17'000			
9630.3160	Miete und Pacht Liegenschaften	7'760.00		18'500			
9630.4430	Pacht- und Mietzinse Liegenschaften FV		447'294.40		234'600		
969	Übriges Finanzvermögen	6'360.53		5'000			
9690	Übriges Finanzvermögen	6'360.53		5'000			
9690.3130	Dienstleistungen Dritter	6'360.53		5'000			
97	Rückverteilungen Nettoergebnis		14'315.81		10'000		
		14'315.81		10'000			
971	Rückverteilungen aus CO2-Abgabe		14'315.81		10'000		
9710	Rückverteilungen aus CO2-Abgabe		14'315.81		10'000		
9710.4699	Rückverteilungen		14'315.81		10'000		
99	Nicht aufgeteilte Posten Nettoergebnis	123'830.00					
			123'830.00				
995	Neutrale Aufwendungen und Erträge	123'830.00					
9950	Neutrale Aufwendungen und Erträge	123'830.00					
9950.3010	Löhne d.Verwaltungs-u.Betriebspersonals	-56'170.00					
9950.3180	* Wertberichtigungen auf Forderungen	180'000.00					

8. Zusammenzug der Investitionsrechnung nach Funktionen

Einwohnergemeinde Allschwil		INVESTITIONSRECHNUNG					
Funktionale Gliederung		Rechnung 2014		Budget 2014		Rechnung 2013	
Zusammenzug		Ausgaben	Einnahmen	Ausgaben	Einnahmen	Ausgaben	Einnahmen
	INVESTITIONSRECHNUNG	22'470'030.05	1'886'936.94	25'531'400	95'000	Die Umschlüsselung der Rechnung 2013 ist im Rahmen der Umstellung auf HRM 2 nicht vorgeschrieben.	
	ZUNAHME DER NETTOINVESTITIONEN		20'583'093.11		25'436'400		
0	ALLGEMEINE VERWALTUNG	322'661.95	6'664.00	283'000			
	NETTOAUSGABEN		315'997.95		283'000		
1	ÖFFENTLICHE ORDNUNG UND SICHERHEIT	106'521.35					
	NETTOAUSGABEN		106'521.35				
2	BILDUNG	17'540'562.50		19'763'400			
	NETTOAUSGABEN		17'540'562.50		19'763'400		
3	KULTUR, SPORT, FREIZEIT, KIRCHE	610'695.15		170'000			
	NETTOAUSGABEN		610'695.15		170'000		
4	GESUNDHEIT	270'000.00		270'000			
	NETTOAUSGABEN		270'000.00		270'000		
6	VERKEHR	1'961'356.75		1'320'000	95'000		
	NETTOAUSGABEN		1'961'356.75		1'225'000		
7	UMWELTSCHUTZ UND RAUMORDNUNG	1'658'232.35	1'880'272.94	3'725'000			
	NETTOAUSGABEN				2'210'000		
	NETTOEINNAHMEN	222'040.59					

9. Zusammenzug der Investitionsrechnung nach Arten

Einwohnergemeinde Allschwil		INVESTITIONSRECHNUNG					
Artengliederung		Rechnung 2014		Budget 2014		Rechnung 2013	
Konto	Bezeichnung	Ausgaben	Einnahmen	Ausgaben	Einnahmen	Ausgaben	Einnahmen
5	Investitionsausgaben	22'470'030.05		25'531'400			
50	Sachanlagen	21'693'951.05		25'183'400			
5000	Grundstücke			250'000			
5010	Strassen/Verkehrswege	1'660'168.05		985'000			
5030	Übrige Tiefbauten	1'826'478.75		3'550'000			
5040	Hochbauten	17'337'976.47		19'592'000			
5060	Mobilien	869'327.78		806'400			
52	Immaterielle Anlagen	506'079.00		78'000			
5200	Software	116'147.75		53'000			
5290	Übrige immaterielle Anlagen	389'931.25		25'000			
56	Eigene Investitionsbeiträge	270'000.00		270'000			
5650	Inv.beiträge an private Unternehmungen			270'000			
5660	Inv.beiträge an private Organisationen	270'000.00					
6	Investitionseinnahmen		1'886'936.94		95'000		
60	Übertrag.Sachanlagen ins Finanzvermögen		6'664.00				
6000	Übertr. von Grundstücken ins FV		6'664.00				
63	Investitionsbeiträge f.eigene Rechnung		1'880'272.94		95'000		
6371	Anschlussbeitr. von priv.Haushalte		1'880'272.94				
6372	Erschliessungsbeitr. priv.Haushalte				95'000		

Die Umschlüsselung der Rechnung 2013 ist im Rahmen der Umstellung auf HRM 2 nicht vorgeschrieben.

10. Funktional gegliederte Detailinvestitionsrechnung

Einwohnergemeinde Allschwil		INVESTITIONSRECHNUNG					
Funktionale Gliederung		Rechnung 2014		Budget 2014		Rechnung 2013	
Konto	Bezeichnung	Ausgaben	Einnahmen	Ausgaben	Einnahmen	Ausgaben	Einnahmen
	Investitionsrechnung	22'470'030.05	1'886'936.94	25'531'400	95'000	Die Umschlüsselung der Rechnung 2013 ist im Rahmen der Umstellung auf HRM 2 nicht vorgeschrieben.	
0	ALLGEMEINE VERWALTUNG	322'661.95	6'664.00	283'000			
02	Allgemeine Dienste	322'661.95	6'664.00	283'000			
022	Allgemeine Dienste	322'661.95	6'664.00	283'000			
0220	Allgemeine Dienste	322'661.95	6'664.00	283'000			
0220. 5040.17	Raumnutzungskonzept 2020	16'740.00		50'000			
0220. 5060.08	Erneuerung Backup	20'647.20		21'000			
0220. 5060.09	Beschaffung Fahrzeug für alle Hauswarte	28'989.70		29'000			
0220. 5060.10	Erneuerung Speichersystem	125'564.30		114'000			
0220. 5060.14	Erneuerung WLAN	14'573.00		16'000			
0220. 5200.01	IT Software	98'207.95					
0220. 5200.02	Kosten-/Leistungsrechnung	4'007.80		53'000			
0220. 5200.04	Software	13'932.00					
0220. 6000.01	Vekäufe aus Verwaltungsvermögen		6'664.00				
1	ÖFFENTLICHE ORDNUNG UND SICHERHEIT	106'521.35					
15	Feuerwehr	29'676.70					
150	Feuerwehr	29'676.70					
1500	Feuerwehr	29'676.70					
1500. 5060.03	Kommando-Fahrzeug	29'676.70					
16	Militär und Bevölkerungsschutz	76'844.65					
162	Bevölkerungsschutz	76'844.65					
1622	Verbund Bevölkerungsschutz (Kopfgemeinde)	76'844.65					
1622. 5060.05	Ersatz Rettungsmaterial Zivilschutz	76'844.65					
2	BILDUNG	17'540'562.50		19'763'400			
21	Obligatorische Schule	17'540'562.50		19'763'400			
211	Kindergarten	101'070.60		102'000			
2110	Kindergarten	101'070.60		102'000			
2110. 5060.12	Grundausstattung/Möbliierung zusätzliche KG-Abteilungen	101'070.60		102'000			
212	Primarschule	335'415.03		354'400			

10. Funktional gegliederte Detailinvestitionsrechnung

Einwohnergemeinde Allschwil		INVESTITIONSRECHNUNG					
Funktionale Gliederung		Rechnung 2014		Budget 2014		Rechnung 2013	
Konto	Bezeichnung	Ausgaben	Einnahmen	Ausgaben	Einnahmen	Ausgaben	Einnahmen
2120	Primarschule	335'415.03		354'400			
2120. 5060.13	ICT an KG und PS	335'415.03		354'400			
217	Schulliegenschaften	17'104'076.87		19'307'000			
2170	Schulliegenschaften	17'104'076.87		19'307'000			
2170. 5040.02	Schulhaus Gartenhof, Neubau	12'508'484.35		12'400'000			
2170. 5040.03	Kindergarten Ziegelei	27'349.60		51'000			
2170. 5040.04	Doppeltageskindergarten Spitzwald	1'542'301.57		1'209'000			
2170. 5040.11	KG Pestalozzi: Abbruch und Neubau	1'854'504.75		4'217'000			
2170. 5040.12	KG Schlappenmatten: Grundsanierung	572'799.40		830'000			
2170. 5040.13	SZ Neuallschwil, Brandschutzmassnahmen 2. Etappe	204'291.45		220'000			
2170. 5040.14	Musikschule, Umnutzung der Ex HW-Wohnung	165'962.70		150'000			
2170. 5040.15	SH Schönenbuchstrasse 14: 2. Etappe Lichterneuerung	228'383.05		230'000			
3	KULTUR, SPORT, FREIZEIT, KIRCHE	610'695.15		170'000			
34	Sport und Freizeit	610'695.15		170'000			
341	Sport	547'248.25		70'000			
3412	Hallenbad	52'517.50		70'000			
3412. 5040.18	Hallenbad: Ausgleichsbecken auskleiden, Warmluftd.	52'517.50		70'000			
3414	Leichtathletik- und Fussballanlagen	494'730.75					
3414. 5030.01	UBS Sportplatz	494'730.75					
342	Freizeit	63'446.90		100'000			
3420	Freizeit	63'446.90		100'000			
3420. 5030.09	Projektierung Wegmattenpark			100'000			
3420. 5290.06	Projektierung Wegmattenpark	63'446.90					
4	GESUNDHEIT	270'000.00		270'000			
41	Kranken- und Pflegeheime	270'000.00		270'000			
412	Kranken- und Pflegeheime	270'000.00		270'000			
4120	Kranken- und Pflegeheime	270'000.00		270'000			
4120. 5650.01	Investitionsbeitrag Alterszentrum			270'000			
4120. 5660.01	Investitionsbeitrag AZB	270'000.00					
6	VERKEHR	1'961'356.75		1'320'000	95'000		
61	Strassenverkehr	1'961'356.75		1'320'000	95'000		

Die Umschlüsselung der Rechnung 2013 ist im Rahmen der Umstellung auf HRM 2 nicht vorgeschrieben.

10. Funktional gegliederte Detailinvestitionsrechnung

Einwohnergemeinde Allschwil		INVESTITIONSRECHNUNG					
Funktionale Gliederung		Rechnung 2014		Budget 2014		Rechnung 2013	
Konto	Bezeichnung	Ausgaben	Einnahmen	Ausgaben	Einnahmen	Ausgaben	Einnahmen
615	Gemeindestrassen/Werkhof	1'961'356.75		1'320'000	95'000		
6150	Gemeindestrassen/Werkhof	1'961'356.75		1'320'000	95'000		
6150. 5010.01	Ersatz Öffentliche Beleuchtung 2013/2014	564'482.10		450'000			
6150. 5010.02	Engehollenweg	79.50		35'000			
6150. 5010.03	Ausbau Herrenweg, Ofenstr.-Winzerweg	525'092.75					
6150. 5010.04	Einführung Buslinien (Bushaltestellen)	37'362.70					
6150. 5010.05	Strassensanierungen 2013/2014	528'668.35		500'000			
6150. 5010.11	Grabenring Bushaltestelle	4'482.65					
6150. 5040.16	Werkhof, Hagmattstrasse 23; Umnutzung Ex HW-Whng	164'642.10		165'000			
6150. 5060.11	Regiebetriebe, Ersatz Wischmaschine MFH Hochdorf	136'546.60		170'000			
6150. 6372.01	Korrektion Herrenweg, Anwänderbeiträge				95'000		
7	UMWELTSCHUTZ UND RAUMORDNUNG	1'658'232.35	1'880'272.94	3'725'000			
71	Wasserversorgung	576'794.70	928'959.59	825'000			
710	Wasserversorgung	576'794.70	928'959.59	825'000			
7101	Wasserversorgung (SF)	576'794.70	928'959.59	825'000			
7101. 5030.02	WL Herrenweg	61'564.75					
7101. 5030.03	WL DN 400 Engehollenweg			5'000			
7101. 5030.04	Netzernerneuerungen u.-erweiterungen 13/14	515'229.95		530'000			
7101. 5030.09	Ersatz WL Oberwilerstrasse			290'000			
7101. 6371.01	Wasseranschlussbeiträge, Private		928'959.59				
72	Abwasserbeseitigung	754'880.50	951'313.35	2'595'000			
720	Abwasserbeseitigung	754'880.50	951'313.35	2'595'000			
7201	Abwasserbeseitigung (SF)	754'880.50	951'313.35	2'595'000			
7201. 5030.05	Kanalsanierungen u.-erweiterungen 13/14			600'000			
7201. 5030.06	Neubau WAR Kanal Engehollenweg			15'000			
7201. 5030.07	WAR-Leitung Herrenweg	1'462.90					
7201. 5030.09	Kanalsanierungen und -erweiterungen 2013/2014	702'829.55					
7201. 5030.10	Kanalersatz Oberwilerstrasse	29'867.65		1'500'000			
7201. 5030.11	Kanalumlegung Kiesstrasse-Hegenheimermattweg inkl. SV	20'720.40		480'000			
7201. 6371.02	Kanalisationsanschlussbeiträge Private		951'313.35				
73	Abfallwirtschaft	72.80		30'000			
730	Abfallwirtschaft	72.80		30'000			
7301	Abfallbeseitigung (SF)	72.80		30'000			
7301. 5030.12	Wertstoffsammelstelle (UnS)	72.80		30'000			

Die Umschlüsselung der Rechnung 2013 ist im Rahmen der Umstellung auf HRM 2 nicht vorgeschrieben.

10. Funktional gegliederte Detailinvestitionsrechnung

Einwohnergemeinde Allschwil		INVESTITIONSRECHNUNG					
Funktionale Gliederung		Rechnung 2014		Budget 2014		Rechnung 2013	
Konto	Bezeichnung	Ausgaben	Einnahmen	Ausgaben	Einnahmen	Ausgaben	Einnahmen
79	Raumordnung	326'484.35		275'000		Die Umschlüsselung der Rechnung 2013 ist im Rahmen der Umstellung auf HRM 2 nicht vorgeschrieben.	
790	Raumordnung	326'484.35		275'000			
7900	Raumplanung	326'484.35		275'000			
7900. 5000.01	Betreutes Wohnen Wegmatten,Projektentw.			250'000			
7900. 5290.01	Betreutes Wohnen Wegmatten,Projektentw.	290'354.45					
7900. 5290.03	Zonenrevision Landschaft	8'179.70					
7900. 5290.04	Naturgefahrenkarte, Umsetzung in komm. Nutzungsplan	16'200.00		25'000			
7900. 5290.05	Grün- und Freiraumkonzept	11'750.20					

11. Zusammenzug der Bilanz

Einwohnergemeinde Allschwil		BILANZ			
Bilanzkonten Zusammenzug		Bestand per 01.01.2014	Zunahme	Abnahme	Bestand per 31.12.2014
1	Aktiven	114'922'681.60	781'073'588.91	785'415'100.52	110'581'169.99
10	Finanzvermögen	74'701'758.60	758'603'558.86	780'473'975.07	52'831'342.39
14	Verwaltungsvermögen	40'220'923.00	22'470'030.05	4'941'125.45	57'749'827.60
14xx0	Allgemeiner Haushalt	34'040'912.00	21'138'282.05	2'712'567.45	52'466'626.60
14xx1	Spezialfinanzierung Wasserversorgung	4'268'008.00	576'794.70	1'196'087.00	3'648'715.70
14xx2	Spezialfinanzierung Abwasserbeseitigung	1'697'003.00	754'880.50	1'010'971.00	1'440'912.50
14xx3	Spezialfinanzierung Abfallbeseitigung	215'000.00	72.80	21'500.00	193'572.80
2	Passiven	114'922'681.60	125'215'578.04	129'557'089.65	110'581'169.99
20	Fremdkapital	81'932'590.31	117'604'369.34	128'945'381.66	70'591'577.99
29	Eigenkapital	32'874'172.06	7'606'580.15	608'340.79	39'872'411.42
29xx0	Allgemeiner Haushalt	21'655'972.85	5'278'603.95	168'340.79	26'766'236.01
29xx1	Spezialfinanzierung Wasserversorgung	2'400'013.51	1'411'446.49		3'811'460.00
29xx2	Spezialfinanzierung Abwasserbeseitigung	7'431'066.06	877'853.86	440'000.00	7'868'919.92
29xx3	Spezialfinanzierung Abfallbeseitigung	1'387'119.64	38'675.85		1'425'795.49

12. Detaildarstellung der Bilanz

Einwohnergemeinde Allschwil		BILANZ			
Bilanzkonten		Bestand per 01.01.2014	Zunahme	Abnahme	Bestand per 31.12.2014
1	Aktiven	114'922'681.60	781'073'588.91	785'415'100.52	110'581'169.99
10	Finanzvermögen	74'701'758.60	758'603'558.86	780'473'975.07	52'831'342.39
100	Flüssige Mittel u.kurzfrist.Geldanlagen	33'878'602.56	154'218'120.37	178'608'309.80	9'488'413.13
1000	Kasse	13'523.60	14'045.35	6'231.45	21'337.50
10000	Kasse	13'523.60	14'045.35	6'231.45	21'337.50
1001	Post	33'177'407.79	114'613'217.48	139'526'305.36	8'264'319.91
10010	Post	33'177'407.79	114'613'217.48	139'526'305.36	8'264'319.91
1002	Bank	687'671.17	39'590'857.54	39'075'772.99	1'202'755.72
10020	Bank	687'671.17	39'590'857.54	39'075'772.99	1'202'755.72
101	Forderungen	26'238'395.45	595'424'966.64	598'639'417.43	23'023'944.66
1010	Forder.a.Lieferung.an Leist.ggü.Dritten	5'804'344.56	12'398'409.59	12'692'484.96	5'510'269.19
10100	Forderungen aus Liefer.und Leist.	5'785'401.90	12'382'102.05	12'493'542.30	5'673'961.65
10101	Wertberichtigung aus Ford.und Leist.			180'000.00	-180'000.00
10102	Forderungen Verrrechnungssteuer	18'942.66	16'307.54	18'942.66	16'307.54
1011	Kontokorrente mit Dritten	6'216.73	308'832'538.34	308'838'755.07	
10110	Kontokorrente mit Dritten	6'216.73	308'832'538.34	308'838'755.07	
1012	Steuerforderungen	20'442'705.78	88'445'844.98	91'716'788.81	17'171'761.95
10120	Forderungen Gemeindesteuern	20'442'705.78	88'445'844.98	90'952'788.81	17'935'761.95
10121	Wertberichtigung auf Forderungen Gemeindest.			764'000.00	-764'000.00
1015	Durchlaufskonto	-17'922.90	160'885'347.31	160'919'723.77	-52'299.36
10150	Durchlaufskonto	-17'922.90	160'885'347.31	160'919'723.77	-52'299.36
1016	Vorschüsse für vorl.Verwaltungsaufgaben		774.20	774.20	
10160	Vorschüsse für vorl.Verwaltungsaufgaben		774.20	774.20	

12. Detaildarstellung der Bilanz

Einwohnergemeinde Allschwil		BILANZ			
Bilanzkonten		Bestand per 01.01.2014	Zunahme	Abnahme	Bestand per 31.12.2014
1019	Übrige Forderungen	3'051.28	24'862'052.22	24'470'890.62	394'212.88
10190	Übrige Forderungen	3'052.40	24'894'279.70	24'896'824.25	507.85
10192	MWST-Vorsteuerguthaben	-1.12	-32'227.48	-425'933.63	393'705.03
104	Aktive Rechnungsabgrenzungen	2'393'260.59	8'700'471.85	2'966'247.84	8'127'484.60
1042	Aktive Rechnungsabgrenzungen Steuern	872'050.85	6'039'576.50	872'050.85	6'039'576.50
10420	Aktive Rechnungsabgrenzungen Steuern	872'050.85	6'039'576.50	872'050.85	6'039'576.50
1045	Übrige aktive Rechnungsabgrenzungen	1'521'209.74	2'660'895.35	2'094'196.99	2'087'908.10
10450	Übrige aktive Rechnungsabgrenzungen	1'521'209.74	2'660'895.35	2'094'196.99	2'087'908.10
107	Finanzanlagen	500.00			500.00
1070	Aktien und Anteilscheine	500.00			500.00
10700	Aktien und Anteilscheine	500.00			500.00
108	Sachanlagen	12'191'000.00	260'000.00	260'000.00	12'191'000.00
1080	Grundstücke	7'741'000.00	260'000.00	260'000.00	7'741'000.00
10800	Grundstücke ohne Baurechte	1'223'000.00	260'000.00	260'000.00	1'223'000.00
10801	Grundstücke mit Baurechten	6'518'000.00			6'518'000.00
1084	Überbaute Liegenschaften	4'450'000.00			4'450'000.00
10840	Überbaute Liegenschaften	4'450'000.00			4'450'000.00
14	Verwaltungsvermögen	40'220'923.00	22'470'030.05	4'941'125.45	57'749'827.60
140	Sachanlagen	36'792'313.75	21'677'211.05	4'566'402.75	53'903'122.05
1400	Grundstücke	2'166'835.00		96'263.00	2'070'572.00
14000	Allgemeiner Haushalt	2'166'830.00		96'262.00	2'070'568.00
14001	Wasserversorgung	5.00		1.00	4.00

12. Detaildarstellung der Bilanz

Einwohnergemeinde Allschwil		BILANZ			
Bilanzkonten		Bestand per 01.01.2014	Zunahme	Abnahme	Bestand per 31.12.2014
1401	Strassen / Verkehrswege	17'000.00	1'095'685.95	1'700.00	1'110'985.95
14010	Strassen / Verkehrswege	17'000.00	1'095'685.95	1'700.00	1'110'985.95
1402	Wasserbau	861'000.00		86'100.00	774'900.00
14020	Wasserbau	861'000.00		86'100.00	774'900.00
1403	Übrige Tiefbauten	13'060'000.00	2'390'888.05	2'111'248.00	13'339'640.05
14030	Allgemeiner Haushalt	8'347'000.00	1'059'212.85	859'000.00	8'547'212.85
14031	Wasserversorgung	3'016'000.00	576'794.70	241'280.00	3'351'514.70
14032	Abwasserbeseitigung	1'697'000.00	754'880.50	1'010'968.00	1'440'912.50
1404	Hochbauten	16'578'826.00	17'321'309.27	1'113'623.00	32'786'512.27
14040	Allgemeiner Haushalt	16'344'823.00	17'321'236.47	1'094'900.00	32'571'159.47
14041	Wasserversorgung	234'003.00		18'723.00	215'280.00
14043	Abfallbeseitigung		72.80		72.80
1405	Waldungen	27'253.00		2'728.00	24'525.00
14050	Waldungen	27'253.00		2'728.00	24'525.00
1406	Mobilien	4'081'398.75	869'327.78	1'154'739.75	3'795'986.78
14060	Allgemeiner Haushalt	2'941'398.75	869'327.78	290'156.75	3'520'569.78
14061	Wasserversorgung	925'000.00		843'083.00	81'917.00
14063	Abfallbeseitigung	215'000.00		21'500.00	193'500.00
1409	Übrige Sachanlagen	1.00		1.00	
14092	Abwasserbeseitigung	1.00		1.00	
142	Immaterielle Anlagen	570'609.25	522'819.00	101'922.70	991'505.55
1420	Software	32'607.25	116'147.75		148'755.00
14200	Allgemeiner Haushalt	32'607.25	116'147.75		148'755.00

12. Detaildarstellung der Bilanz

Einwohnergemeinde Allschwil		BILANZ			
Bilanzkonten		Bestand per 01.01.2014	Zunahme	Abnahme	Bestand per 31.12.2014
1429	Planwerke	538'002.00	406'671.25	101'922.70	842'750.55
14290	Allgemeiner Haushalt	445'000.00	406'671.25	8'920.70	842'750.55
14291	Wasserversorgung	93'000.00		93'000.00	
14292	Abwasserbeseitigung	2.00		2.00	
144	Darlehen	110'000.00			110'000.00
1446	Darl.an priv.Organisat.o.Erwerbszweck	110'000.00			110'000.00
14460	Darl.an priv.Organisat.o.Erwerbszweck	110'000.00			110'000.00
145	Beteiligungen	20'000.00			20'000.00
1454	Beteilig.an öffentl.Unternehmungen	20'000.00			20'000.00
14540	Allgemeiner Haushalt	20'000.00			20'000.00
146	Investitionsbeiträge	2'728'000.00	270'000.00	272'800.00	2'725'200.00
1466	Invbeitr.an priv.Org.o.Erwerbszweck	2'728'000.00	270'000.00	272'800.00	2'725'200.00
14660	Invbeitr.an priv.Org.o.Erwerbszweck	2'728'000.00	270'000.00	272'800.00	2'725'200.00
2	Passiven	114'922'681.60	125'215'578.04	129'557'089.65	110'581'169.99
20	Fremdkapital	81'932'590.31	117'604'369.34	128'945'381.66	70'591'577.99
200	Laufende Verbindlichkeiten	23'690'539.99	112'115'427.14	105'422'888.99	30'383'078.14
2000	Kreditoren	3'310'336.77	53'217'635.25	49'350'543.32	7'177'428.70
20000	Kreditoren	3'310'336.77	53'217'635.25	49'350'543.32	7'177'428.70
2001	Kontokorrente mit Dritten	175'413.90	33'594'228.17	33'591'541.42	178'100.65
20010	Kontokorrente mit Dritten	175'413.90	33'594'228.17	33'591'541.42	178'100.65
2002	Steuern	20'145'416.15	22'697'915.32	19'886'366.68	22'956'964.79
20020	Steuerguthaben der Steuerpflichtigen	20'122'144.08	22'750'305.31	20'343'994.74	22'528'454.65
20022	Steuerschulden MWST	23'272.07	-52'389.99	-457'628.06	428'510.14

12. Detaildarstellung der Bilanz

Einwohnergemeinde Allschwil		BILANZ			
Bilanzkonten		Bestand per 01.01.2014	Zunahme	Abnahme	Bestand per 31.12.2014
2005	Durchlaufkonto	22'925.50	2'598'210.10	2'575'929.90	45'205.70
20050	Durchlaufkonto	22'925.50	2'598'210.10	2'575'929.90	45'205.70
2006	Depotgelder und Kautionen	36'447.67	7'438.30	18'507.67	25'378.30
20060	Depotgelder und Kautionen	36'447.67	7'438.30	18'507.67	25'378.30
201	Kurzfristige Finanzverbindlichkeiten		5'000'000.00		5'000'000.00
2010	Verbindlichkeiten ggü.Finanzintermediären		5'000'000.00		5'000'000.00
20101	Verbindlichkeiten gegenüber Post		5'000'000.00		5'000'000.00
204	Passive Rechnungsabgrenzung	1'032'663.47	488'942.20	1'045'222.67	476'383.00
2042	Passive Rechnungsabgrenzungen Steuern	200'000.00	60'000.00	200'000.00	60'000.00
20420	Passive Rechnungsabgrenzungen Steuern	200'000.00	60'000.00	200'000.00	60'000.00
2045	Übrige passive Rechnungsabgrenzungen	832'663.47	428'942.20	845'222.67	416'383.00
20450	Übrige passive Rechnungsabgrenzungen	832'663.47	428'942.20	845'222.67	416'383.00
205	Kurzfristige Rückstellungen	19'953'000.00		19'477'270.00	475'730.00
2050	Rückstellungen aus Mehrleistungen Personal	531'900.00		56'170.00	475'730.00
20500	Rückstellungen aus Mehrleistungen Personal	531'900.00		56'170.00	475'730.00
2056	Rückstellungen für Vorsorgeverpflichtungen	19'421'100.00		19'421'100.00	
20560	Rückstellung für Vorsorgeverpflichtungen	19'421'100.00		19'421'100.00	
206	Langfristige Finanzverbindlichkeiten	37'000'000.00		3'000'000.00	34'000'000.00
2064	Darlehen	37'000'000.00		3'000'000.00	34'000'000.00
20640	Darlehen	37'000'000.00		3'000'000.00	34'000'000.00
209	Fonds im Fremdkapital	256'386.85			256'386.85
2091	Fonds im Fremdkapital	256'386.85			256'386.85
20910	Ersatzabgaben für Schutzraumbauten	256'386.85			256'386.85

12. Detaildarstellung der Bilanz

Einwohnergemeinde Allschwil		BILANZ			
Bilanzkonten		Bestand per 01.01.2014	Zunahme	Abnahme	Bestand per 31.12.2014
29	Eigenkapital	32'990'091.29	7'611'208.70	611'707.99	39'989'592.00
290	Verpfl.,Vorschüsse ggü.Spezialfinanzierung	10'778'199.21	2'327'976.20		13'106'175.41
2900	Verpfl.,Vorschüsse ggü.Spezialfinanzierung	10'778'199.21	2'327'976.20		13'106'175.41
29001	Wasserversorgung	2'400'013.51	1'411'446.49		3'811'460.00
29002	Abwasserbeseitigung	6'991'066.06	877'853.86		7'868'919.92
29003	Abfallbeseitigung	1'387'119.64	38'675.85		1'425'795.49
291	Fonds im Eigenkapital	1'089'381.24	152'285.94	171'707.99	1'069'959.19
2910	Fonds im Eigenkapital	570'210.73	12'624.30	11'362.95	571'472.08
29100	Ersatzabgaben für Parkplatzbauten	454'291.50	7'995.75	7'995.75	454'291.50
29102	Asylfonds	113'810.78			113'810.78
29103	Instrumentenfonds der Musikschule	2'108.45	4'628.55	3'367.20	3'369.80
2911	Privatrechtliche Zweckbindungen	519'170.51	139'661.64	160'345.04	498'487.11
29110	Privatrechtliche Zweckbindungen	519'170.51	139'661.64	160'345.04	498'487.11
293	Vorfinanzierungen	20'996'490.05	4'877'610.56	440'000.00	25'434'100.61
2930	Vorfinanzierungen für noch nicht real. Projekte	20'996'490.05	4'877'610.56	440'000.00	25'434'100.61
29300	Allgemeiner Haushalt	20'556'490.05	4'877'610.56		25'434'100.61
29302	Abwasserbeseitigung	440'000.00		440'000.00	
296	Neubewertungsreserve	-12'642'543.15	253'336.00		-12'389'207.15
29601	PK-Bilanzfehlbetrag	-12'642'543.15	253'336.00		-12'389'207.15
299	Bilanzüberschuss /-fehlbetrag	12'768'563.94			12'768'563.94
2999	Bilanzüberschuss /-fehlbetrag	12'768'563.94			12'768'563.94
29990	Bilanzüberschuss /-fehlbetrag	12'768'563.94			12'768'563.94

13. Auflistung der Investitionen ins Verwaltungsvermögen

Einwohnergemeinde Allschwil		AUFLISTUNG DER INVESTITIONEN INS VERWALTUNGSVERMÖGEN						
Konto	Bezeichnung	Beschluss Datum Art	Kredit	Kummulierte Ausgaben bis 31.12.2013	Verbleibender Ausgabenbetrag per 31.12.2013	Ausgaben 2014	Verbleibender Ausgabenbetrag per 31.12.2014	Schluss- abrechnung
	Total		115'262'854.00	22'603'389.49	92'659'464.51	22'470'030.05	70'189'434.46	
0	ALLGEMEINE VERWALTUNG		1'467'000.00	506'082.38	960'917.62	322'661.95	638'255.67	
0220.5040.01	Gemeindeverwaltung, Baslerstr. 111	12.12.2012 BU	60'000.00	94'578.60	-34'578.60		-34'578.60	22.01.2014
0220.5040.02	Baslerstrasse 101, Planerische+Bauliche Massn.	09.12.2014 BU	40'000.00		40'000.00		40'000.00	
0220.5040.17	Raumnutzungskonzept 2020	11.12.2013 BU	50'000.00		50'000.00	16'740.00	33'260.00	
0220.5060.02	Elektro-Velos für Dienstfahrten	12.12.2012 BU	12'000.00	10'384.00	1'616.00		1'616.00	24.09.2014
0220.5060.03	Ersatz der 6 zentralen Server	09.12.2014 BU	107'000.00		107'000.00		107'000.00	
0220.5060.08	Erneuerung Backup	11.12.2013 BU	21'000.00		21'000.00	20'647.20	352.80	
0220.5060.09	Beschaffung Fahrzeug für alle Hauswarte	11.12.2013 BU	29'000.00		29'000.00	28'989.70	10.30	11.02.2015
0220.5060.10	Erneuerung Speichersystem	11.12.2013 BU	114'000.00		114'000.00	125'564.30	-11'564.30	
0220.5060.14	Erneuerung WLAN	11.12.2013 BU	16'000.00		16'000.00	14'573.00	1'427.00	
0220.5200.01	IT Software	12.12.2012 BU	370'000.00	138'842.38	231'157.62	98'207.95	132'949.67	
0220.5200.02	Kosten-/Leistungsrechnung	11.12.2013 BU	282'000.00	32'607.25	249'392.75	4'007.80	245'384.95	
0220.5200.03	IT Hardware / Software 2012	14.12.2011 BU	338'000.00	229'670.15	108'329.85		108'329.85	24.09.2014
0220.5200.04	Software	16.10.2013 NK	28'000.00		28'000.00	13'932.00	14'068.00	
1	ÖFFENTLICHE ORDNUNG UND SICHERHEIT		605'000.00	298'110.98	306'889.02	106'521.35	200'367.67	
1400.5290.01	Vermessung	09.12.2014 BU	120'000.00		120'000.00		120'000.00	
1500.5060.03	Kommando-Fahrzeug	12.12.2012 BU	60'000.00	39'890.00	20'110.00	29'676.70	-9'566.70	18.06.2014
1622.5060.05	Ersatz Rettungsmaterial Zivilschutz	12.12.2012 BU	425'000.00	258'220.98	166'779.02	76'844.65	89'934.37	04.03.2015

13. Auflistung der Investitionen ins Verwaltungsvermögen

Einwohnergemeinde Allschwil		AUFLISTUNG DER INVESTITIONEN INS VERWALTUNGSVERMÖGEN						
Konto	Bezeichnung	Beschluss Datum Art	Kredit	Kummulierte Ausgaben bis 31.12.2013	Verbleibender Ausgabenbetrag per 31.12.2013	Ausgaben 2014	Verbleibender Ausgabenbetrag per 31.12.2014	Schluss- abrechnung
2	BILDUNG		79'928'600.00	6'053'185.94	73'875'414.06	17'540'562.50	56'334'851.56	
2110.5060.01	Grundausstattung Kindergärten	09.12.2014 BU	110'000.00		110'000.00		110'000.00	
2110.5060.06	Mobiliarerneuerung	12.12.2012 BU	90'000.00	89'343.26	656.74		656.74	05.02.2014
2110.5060.12	Grundausstattung/Möblierung zusätzliche KG-Abteilungen	11.12.2013 BU	102'000.00		102'000.00	101'070.60	929.40	11.02.2015
2120.5060.13	ICT an KG und PS	11.12.2013 BU	499'600.00		499'600.00	335'415.03	164'184.97	
2170.5040.02	Schulhaus Gartenhof, Neubau	09.06.2013 SV	64'290'000.00	1'256'653.94	63'033'346.06	12'508'484.35	50'524'861.71	
2170.5040.03	Kindergarten Ziegelei	12.09.2012 SV	1'326'000.00	1'186'782.36	139'217.64	27'349.60	111'868.04	05.11.2014
2170.5040.04	Doppeltageskindergarten Spitzwald	12.12.2012 SV	4'152'000.00	1'676'709.20	2'475'290.80	1'542'301.57	932'989.23	
2170.5040.05	KG Schlappenmatten, Metzgersmatten	12.12.2012 BU	100'000.00	98'863.73	1'136.27		1'136.27	22.01.2014
2170.5040.06	SZ Neuallschwil	09.12.2014 BU	180'000.00		180'000.00		180'000.00	
2170.5040.07	SH Schönenbuchstr.12+14	09.12.2014 BU	180'000.00		180'000.00		180'000.00	
2170.5040.09	Doppel-KG Langmatten II, Ausbau I und II	09.12.2014 BU	500'000.00		500'000.00		500'000.00	
2170.5040.11	KG Pestalozzi: Abbruch und Neubau	22.09.2013 SV	4'217'000.00	6'285.60	4'210'714.40	1'854'504.75	2'356'209.65	
2170.5040.12	KG Schlappenmatten: Grundsanierung	11.12.2013 BU	1'350'000.00		1'350'000.00	572'799.40	777'200.60	
2170.5040.13	SZ Neuallschwil, Brandschutzmassnahmen 2. Etappe	11.12.2013 BU	220'000.00		220'000.00	204'291.45	15'708.55	04.03.2015
2170.5040.14	Musikschule, Umnutzung der Ex HW-Wohnung	11.12.2013 BU	150'000.00		150'000.00	165'962.70	-15'962.70	04.03.2015
2170.5040.15	SH Schönenbuchstrasse 14: 2. Etappe Lichtererneuerung	11.12.2013 BU	230'000.00		230'000.00	228'383.05	1'616.95	
2170.5040.16	Schulhausplanung (BK-Berechnung)	14.12.2011 BU	100'000.00	104'849.65	-4'849.65		-4'849.65	17.09.2014
2170.5040.17	Landerwerb Hegenheimermattweg 66	14.12.2011 BU	1'036'000.00	1'036'800.00	-800.00		-800.00	27.08.2014
2170.5040.18	Schulhausplanung (Wettbewerb)	30.03.2011 SV	409'000.00	369'415.10	39'584.90		39'584.90	17.09.2014
2170.5040.19	SH Schönenbuchstrasse 12+14	12.12.2012 BU	230'000.00	227'483.10	2'516.90		2'516.90	22.01.2014
2170.5060.01	Personenwagen für Hauswart KG	09.12.2014 BU	20'000.00		20'000.00		20'000.00	
2170.5290.01	Schulhaus Bettenacker, Nachnutzung	09.12.2014 BU	420'000.00		420'000.00		420'000.00	
2180.5060.01	Möblierung+Spielmaterial zusätz. Tagesschulgruppe	09.12.2014 BU	17'000.00		17'000.00		17'000.00	

13. Auflistung der Investitionen ins Verwaltungsvermögen

Einwohnergemeinde Allschwil		AUFLISTUNG DER INVESTITIONEN INS VERWALTUNGSVERMÖGEN						
Konto	Bezeichnung	Beschluss Datum Art	Kredit	Kummulierte Ausgaben bis 31.12.2013	Verbleibender Ausgabenbetrag per 31.12.2013	Ausgaben 2014	Verbleibender Ausgabenbetrag per 31.12.2014	Schluss- abrechnung
3	KULTUR, SPORT, FREIZEIT, KIRCHE		5'640'000.00	4'618'624.45	1'021'375.55	610'695.15	410'680.40	
3412.5040.18	Hallenbad: Ausgleichsbecken auskleiden, Warmluftd.	11.12.2013 BU	70'000.00		70'000.00	52'517.50	17'482.50	04.03.2015
3414.5000.01	Sportplatz Brüel (Erwerb UBS-Areal)	30.03.2011 SV	3'925'000.00	3'900'000.00	25'000.00		25'000.00	17.09.2014
3414.5030.01	UBS Sportplatz	09.06.2013 SV	1'385'000.00	572'030.10	812'969.90	494'730.75	318'239.15	
3414.5030.01	Sportplatz Brüel (Planung UBS-Areal)	30.03.2011 SV	90'000.00	88'797.70	1'202.30		1'202.30	17.09.2014
3414.5060.07	Aufsitzmäher Sportanlage	12.12.2012 BU	70'000.00	57'796.65	12'203.35		12'203.35	02.07.2014
3420.5290.06	Projektierung Wegmattenpark	11.12.2013 BU	100'000.00		100'000.00	63'446.90	36'553.10	
4	GESUNDHEIT		7'050'000.00	5'160'000.00	1'890'000.00	270'000.00	1'620'000.00	
4120.5660.01	Investitionsbeitrag AZB	09.02.2003 SV	7'050'000.00	5'160'000.00	1'890'000.00	270'000.00	1'620'000.00	
5	SOZIALE SICHERHEIT		140'000.00		140'000.00		140'000.00	
5451.5040.01	Tagesheim Baslerstr. 255d, Flachdacherneuerung	09.12.2014 BU	140'000.00		140'000.00		140'000.00	
6	VERKEHR		8'904'550.00	2'174'782.80	6'729'767.20	1'961'356.75	4'768'410.45	
6150.5010.01	Ersatz Öffentliche Beleuchtung 2013/2014	12.12.2012 BU	900'000.00	320'242.80	579'757.20	564'482.10	15'275.10	28.01.2015
6150.5010.02	Engehollenweg	16.12.2009 BU	1'400'000.00	32'223.00	1'367'777.00	79.50	1'367'697.50	
6150.5010.03	Ausbau Herrenweg, Ofenstr.-Winzerweg	15.12.2010 BU	2'050'000.00	825'759.75	1'224'240.25	525'092.75	699'147.50	
6150.5010.04	Einführung Buslinien (Bushaltestellen)	16.12.2009 SV	530'000.00	124'606.35	405'393.65	37'362.70	368'030.95	
6150.5010.05	Strassensanierungen 2013/2014	12.12.2012 BU	815'000.00	307'910.30	507'089.70	528'668.35	-21'578.65	
6150.5010.06	Sicherheitsmassnahmen Fussgängerstreifen	12.12.2012 BU	160'000.00	88'292.50	71'707.50		71'707.50	
6150.5010.07	Sanierung Bachgrabenpromenade	14.12.2011 BU	545'000.00	277'371.40	267'628.60		267'628.60	
6150.5010.08	Bauprojekt Hegenheimermattweg	09.12.2014 BU	240'000.00		240'000.00		240'000.00	
6150.5010.10	Ersatz der öffentlichen Beleuchtung 2015/2016	09.12.2014 BU	900'000.00		900'000.00		900'000.00	

13. Auflistung der Investitionen ins Verwaltungsvermögen

Einwohnergemeinde Allschwil		AUFLISTUNG DER INVESTITIONEN INS VERWALTUNGSVERMÖGEN						
Konto	Bezeichnung	Beschluss Datum Art	Kredit	Kumulierte Ausgaben bis 31.12.2013	Verbleibender Ausgabenbetrag per 31.12.2013	Ausgaben 2014	Verbleibender Ausgabenbetrag per 31.12.2014	Schluss- abrechnung
6150.5010.11	Grabenring Bushaltestelle	10.12.2008 BU	190'000.00	74'278.85	115'721.15	4'482.65	111'238.50	05.11.2014
6150.5010.12	Landerwerb für Verkehr	21.03.2012 BU	19'550.00	19'550.00				05.11.2014
6150.5010.14	Stützmauer Parkplätze Baslerstrasse	15.10.2008 SV	200'000.00		200'000.00		200'000.00	
6150.5040.09	Werkhof div. Investitionen	12.12.2012 BU	620'000.00	104'547.85	515'452.15		515'452.15	22.01.2014
6150.5040.16	Werkhof, Hagmattstrasse 23; Umnutzung Ex HW-Whng	11.12.2013 BU	165'000.00		165'000.00	164'642.10	357.90	04.03.2015
6150.5060.11	Regiebetriebe, Ersatz Wischmaschine MFH Hochdorf	11.12.2013 BU	170'000.00		170'000.00	136'546.60	33'453.40	
7	UMWELTSCHUTZ UND RAUMORDNUNG		11'527'704.00	3'792'602.94	7'735'101.06	1'658'232.35	6'076'868.71	
7101.5030.02	WL Herrenweg (Betrag inkl. MwSt: 650'000)	15.12.2010 BU	601'852.00	560'793.75	41'058.25	61'564.75	-20'506.50	
7101.5030.03	WL DN 400 Engehollenweg (Betrag inkl. MwSt: 300'000)	12.12.2012 BU	277'778.00		277'778.00		277'778.00	
7101.5030.04	Netzerneuerungen u.-erweiterungen 13/14 (Betrag inkl. MwSt: 1'250'000)	12.12.2012 BU	1'157'407.00	480'900.22	676'506.78	515'229.95	161'276.83	
7101.5030.05	Netzerneuerungen u. erweiterungen 2015/2016 (Betrag inkl. MwSt: 1'850'000)	09.12.2014 BU	1'712'963.00		1'712'963.00		1'712'963.00	
7101.5030.09	Ersatz WL Oberwilerstrasse (Betrag inkl. MwSt: 290'000)	11.12.2013 BU	268'519.00		268'519.00		268'519.00	
7201.5030.06	Neubau WAR Kanal Engehollenweg (Betrag inkl. MwSt: 345'000)	12.12.2012 BU	319'444.00		319'444.00		319'444.00	
7201.5030.07	WAR-Leitung Herrenweg (Betrag inkl. MwSt: 400'000)	12.12.2012 BU	370'370.00	185'914.82	184'455.18	1'462.90	182'992.28	
7201.5030.09	Kanalsanierungen und -erweiterungen 2013/2014 (Betrag inkl. MwSt: 1'150'000)	12.12.2012 BU	1'064'815.00	332'572.35	732'242.65	702'829.55	29'413.10	
7201.5030.10	Kanalersatz Oberwilerstrasse (Betrag inkl. MwSt: 1'690'000)	11.12.2013 BU	1'564'815.00		1'564'815.00	29'867.65	1'534'947.35	

13. Auflistung der Investitionen ins Verwaltungsvermögen

Einwohnergemeinde Allschwil		AUFLISTUNG DER INVESTITIONEN INS VERWALTUNGSVERMÖGEN						
Konto	Bezeichnung	Beschluss Datum Art	Kredit	Kumulierte Ausgaben bis 31.12.2013	Verbleibender Ausgabenbetrag per 31.12.2013	Ausgaben 2014	Verbleibender Ausgabenbetrag per 31.12.2014	Schluss- abrechnung
7201.5030.11	Kanalumlegung Kiesstrasse-Hegenheimermattweg inkl. SV	11.12.2013 BU 21.05.2014	578'704.00		578'704.00	20'720.40	557'983.60	
7301.5030.12	Wertstoffsammelstelle (UnS) (Betrag inkl. MwSt: 85'000)	11.12.2013 BU	78'704.00		78'704.00	72.80	78'631.20	
7301.5030.13	Wertstoffsammelstelle Werkhof (Betrag inkl. MwSt: 117'000)	09.12.2014 BU	108'333.00		108'333.00		108'333.00	
7410.5020.01	Hochwassersicherung Mühlebach	13.11.2002 SV	2'000'000.00	1'800'000.00	200'000.00		200'000.00	
7500.5030.08	Ziegeleiareal, Gestaltung Täli	21.12.2005 BU	310'000.00	76'461.70	233'538.30		233'538.30	
7710.5060.01	Ersatz Holder Kleintraktor Friedhof	09.12.2014 BU	104'000.00		104'000.00		104'000.00	
7900.5290.01	Betreutes Wohnen Wegmatten,Projektentw.	12.12.2012 BU	700'000.00	84'170.80	615'829.20	290'354.45	325'474.75	
7900.5290.03	Zonenrevision Landschaft	16.12.2009 BU	145'000.00	144'506.75	493.25	8'179.70	-7'686.45	11.02.2015
7900.5290.04	Naturgefahrenkarte, Umsetzung in komm. Nutzungsplan	11.12.2013 BU	25'000.00		25'000.00	16'200.00	8'800.00	
7900.5290.05	Grün- und Freiraumkonzept	14.12.2011 BU	140'000.00	127'282.55	12'717.45	11'750.20	967.25	27.08.2014

Legende Beschlussarten: SV = Sondervorlagen / BU = Budget / NK = Nachtragskredit / NNB = noch nicht beschlossen / ÜFV = Überträge

14. Auszug aus der Anlagebuchhaltung des Verwaltungsvermögens

Einwohnergemeinde Allschwil		AUSZUG AUS DER ANLAGEBUCHHALTUNG DES VERWALTUNGSVERMÖGENS												
Konto	Bezeichnung	Parzelle	Fläche in m2	Jahr der ersten Abschreibung	Nutzungsdauer		Anschaffungswert		Buchwert 1.1.2014	2014				Buchwert 31.12.2014
					kat.	indiv.	brutto	netto		Investitionen		Abschreibungen		
										Ausgaben	Einnahmen	Planmässig	Ausserplanmässig	
1400001095	Müliacker/Mülibachmatten	C401	20600	v2013			4'000.00	4'000.00	4'000.00	0.00	0.00	0.00	0.00	4'000.00
1400001096	Müliacker/Mülibachmatten	C402	9286	v2013			0.00	0.00	1.00	0.00	0.00	1.00	0.00	0.00
1400001104	Läuberan	C1686	200	v2013			1.00	1.00	1.00	0.00	0.00	0.00	0.00	1.00
1400001105	Ochsengasse	C1337	59	v2013			1.00	1.00	1.00	0.00	0.00	0.00	0.00	1.00
1400001106	Langi Ägerten	C863	4486	v2013			1.00	1.00	1.00	0.00	0.00	0.00	0.00	1.00
1400001107	Mülibachmatten	C192	5318	v2013			1.00	1.00	1.00	0.00	0.00	0.00	0.00	1.00
1400001108	Engehollenweg	B2365	523	v2013			1.00	1.00	1.00	0.00	0.00	0.00	0.00	1.00
1400001109	Strengigässli	B1352	234	v2013			1.00	1.00	1.00	0.00	0.00	0.00	0.00	1.00
1400001110	Dorf	B69	479	v2013			1.00	1.00	1.00	0.00	0.00	0.00	0.00	1.00
1400001111	Lettenweg	A3453	976	v2013			63'000.00	63'000.00	63'000.00	0.00	0.00	0.00	0.00	63'000.00
1400001112	Schlappenmatten	A2603	412	v2013			1.00	1.00	1.00	0.00	0.00	0.00	0.00	1.00
1400001113	Bachgrabenpromenade	A2376	1119	v2013			1.00	1.00	1.00	0.00	0.00	0.00	0.00	1.00
1400001114	Langmatten	A2322	105	v2013			1.00	1.00	1.00	0.00	0.00	0.00	0.00	1.00
1400001115	Schlappenmatten	A2321	160	v2013			1.00	1.00	1.00	0.00	0.00	0.00	0.00	1.00
1400001116	Schlappenmatten	A2320	262	v2013			1.00	1.00	1.00	0.00	0.00	0.00	0.00	1.00
1400001117	Schlappenmatten	A325	483	v2013			1.00	1.00	1.00	0.00	0.00	0.00	0.00	1.00
1400001121	Hegenheimerstr. (Friedhof)	B6	35576	v2013			11'701.00	11'701.00	13'001.00	0.00	0.00	1'300.00	0.00	11'701.00
1400001124	Wegmatten	A305	25948	v2013			231'336.00	231'336.00	238'000.00	0.00	6'664.00	0.00	0.00	231'336.00
1400001125	Muesmattweg (AZB)	A337	7958	v2013			1.00	1.00	1.00	0.00	0.00	0.00	0.00	1.00
1400001131	Binnerstrasse (neues SH)	A5447	14924	v2013			0.00	0.00	1.00	0.00	0.00	1.00	0.00	0.00
1400001134	Sportareal Erweiterung Brüel	A103	15672	v2013			702'000.00	702'000.00	780'000.00	0.00	0.00	78'000.00	0.00	702'000.00
1400001137	Mühle/Himmelrich	B425	2287	v2013			75'000.00	75'000.00	75'000.00	0.00	0.00	0.00	0.00	75'000.00
1400001138	Mühlebachweg Hinterdorf	B437	135	v2013			88'800.00	88'800.00	88'800.00	0.00	0.00	0.00	0.00	88'800.00
1400001140	Schönenbuechrain	B825	2294	v2013			1.00	1.00	1.00	0.00	0.00	0.00	0.00	1.00
1400001143	An der Schönenbuchstross	B1123	199	v2013			1'393.00	1'393.00	1'393.00	0.00	0.00	0.00	0.00	1'393.00
1400001144	Schönenbuchstrasse	B1125	280	v2013			4'380.00	4'380.00	4'380.00	0.00	0.00	0.00	0.00	4'380.00
1400001145	Schönenbuchstrasse	B1135	4215	v2013			29'505.00	29'505.00	29'505.00	0.00	0.00	0.00	0.00	29'505.00
1400001146	Lorzbachmühleweg 300	B1341	15652	v2013			92'660.00	92'660.00	102'955.00	0.00	0.00	10'295.00	0.00	92'660.00
1400001148	Neuweilerstrasse	B1574	8226	v2013			457'582.00	457'582.00	457'582.00	0.00	0.00	0.00	0.00	457'582.00
1400001149	Mühlebachweg 43	B1894	1640	v2013			185'400.00	185'400.00	185'400.00	0.00	0.00	0.00	0.00	185'400.00
1400001153	Langi Ägerten	C1386	1905	v2013			13'336.00	13'336.00	13'336.00	0.00	0.00	0.00	0.00	13'336.00
1400001155	Langi Ägerten	C1331	6987	v2013			48'909.00	48'909.00	48'909.00	0.00	0.00	0.00	0.00	48'909.00
1400001157	Läuberan/Ziegeleien	C1063	7141	v2013			49'987.00	49'987.00	49'987.00	0.00	0.00	0.00	0.00	49'987.00
1400001158	Langi Ägerten	C895	1652	v2013			11'564.00	11'564.00	11'564.00	0.00	0.00	0.00	0.00	11'564.00
1400001166	Lange Ägerten	C1485	4210	v2013			0.00	0.00	1.00	0.00	0.00	1.00	0.00	0.00
14000	Allgemeiner Haushalt						2'070'568.00	2'070'568.00	2'166'830.00	0.00	6'664.00	89'598.00	0.00	2'070'568.00

14. Auszug aus der Anlagebuchhaltung des Verwaltungsvermögens

Einwohnergemeinde Allschwil		AUSZUG AUS DER ANLAGEBUCHHALTUNG DES VERWALTUNGSVERMÖGENS												
Konto	Bezeichnung	Parzelle	Fläche in m2	Jahr der ersten Abschreibung	Nutzungsdauer		Anschaffungswert		Buchwert 1.1.2014	2014				Buchwert 31.12.2014
					kat.	indiv.	brutto	netto		Investitionen		Abschreibungen		
										Ausgaben	Einnahmen	Planmässig	Ausserplanmässig	
1400101000	Herrengärten	C1163	108	v2013			1.00	1.00	1.00	0.00	0.00	0.00	0.00	1.00
1400101001	Feldelin Schönenbuch	1304		v2013			1.00	1.00	1.00	0.00	0.00	0.00	0.00	1.00
1400101002	Brunmatt Schönenbuch	724		v2013			1.00	1.00	1.00	0.00	0.00	0.00	0.00	1.00
1400101003	Feldelin Schönenbuch	73		v2013			1.00	1.00	1.00	0.00	0.00	0.00	0.00	1.00
1400101004	Herrenweg 133 / Langi Ägerten	C1485	4210	v2013			0.00	0.00	1.00	0.00	0.00	1.00	0.00	0.00
14001	Wasserversorgung						4.00	4.00	5.00	0.00	0.00	1.00	0.00	4.00
1400	Grundstücke						2'070'572.00	2'070'572.00	2'166'835.00	0.00	6'664.00	89'599.00	0.00	2'070'572.00
1401001288	Wirtsgartenweg	B592	991	v2013			15'300.00	15'300.00	17'000.00	0.00	0.00	1'700.00	0.00	15'300.00
1401001289	Investitionen 2014 Strassen			2015	40		1'095'685.95	1'095'685.95	0.00	1'095'685.95	0.00	0.00	0.00	1'095'685.95
1401001290	Investitionen 2015 Strassen			2015	0		0.00	0.00	0.00	0.00	0.00	0.00	0.00	0.00
14010	Strassen / Verkehrswege						1'110'985.95	1'110'985.95	17'000.00	1'095'685.95	0.00	1'700.00	0.00	1'110'985.95
1401	Strassen / Verkehrswege						1'110'985.95	1'110'985.95	17'000.00	1'095'685.95	0.00	1'700.00	0.00	1'110'985.95
1402001000	Sachgüter Gewässerverbauung			v2013			774'900.00	774'900.00	861'000.00	0.00	0.00	86'100.00	0.00	774'900.00
14020	Wasserbau						774'900.00	774'900.00	861'000.00	0.00	0.00	86'100.00	0.00	774'900.00
1402	Wasserbau						774'900.00	774'900.00	861'000.00	0.00	0.00	86'100.00	0.00	774'900.00
1403001000	Sachgüter Tiefbauten			v2013			4'495'500.00	4'495'500.00	4'995'000.00	0.00	0.00	499'500.00	0.00	4'495'500.00
1403001001	Sachgüter Natur-Umweltschutz			v2013			194'400.00	194'400.00	216'000.00	0.00	0.00	21'600.00	0.00	194'400.00
1403001002	Sachgüter Spiel u. Sportplätze			v2013			1'089'000.00	1'089'000.00	1'210'000.00	0.00	0.00	121'000.00	0.00	1'089'000.00
1403001003	Sportanlage im Brüel			v2013			1'709'100.00	1'709'100.00	1'899'000.00	0.00	0.00	189'900.00	0.00	1'709'100.00
1403001004	Sportanlage Gartenhof	A5447		v2013			27'000.00	27'000.00	27'000.00	0.00	0.00	0.00	27'000.00	0.00
1403001005	Ersatz öff. Beleuchtung 2014			2015	40		564'482.10	564'482.10	0.00	564'482.10	0.00	0.00	0.00	564'482.10
1403001006	Sportanlage im Brüel Inv. 2014			2015	40		494'730.75	494'730.75	0.00	494'730.75	0.00	0.00	0.00	494'730.75
14030	Allgemeiner Haushalt						8'574'212.85	8'574'212.85	8'347'000.00	1'059'212.85	0.00	832'000.00	27'000.00	8'547'212.85
1403101000	Diverse Leitungsbauten			v2013			2'774'720.00	2'774'720.00	3'016'000.00	0.00	0.00	241'280.00	0.00	2'774'720.00
1403101001	Leitungsbauten 2014 Wasservers			2015	50		576'794.70	576'794.70	0.00	576'794.70	0.00	0.00	0.00	576'794.70
1403101002	Leitungsbauten 2015 Wasservers			2015	0		0.00	0.00	0.00	0.00	0.00	0.00	0.00	0.00
14031	Wasserversorgung						3'351'514.70	3'351'514.70	3'016'000.00	576'794.70	0.00	241'280.00	0.00	3'351'514.70
1403201000	Diverse Kanalisationsanlagen			v2013			1'637'345.35	686'032.00	1'697'000.00	0.00	951'313.35	59'654.65	0.00	686'032.00
1403201001	Kanalisationsbauten 2014 Abw			2015	50		754'880.50	754'880.50	0.00	754'880.50	0.00	0.00	0.00	754'880.50
1403201002	Kanalisationsbauten 2015 Abw			2015	0		0.00	0.00	0.00	0.00	0.00	0.00	0.00	0.00
14032	Abwasserbeseitigung						2'392'225.85	1'440'912.50	1'697'000.00	754'880.50	951'313.35	59'654.65	0.00	1'440'912.50
1403	übrige Tiefbauten						14'317'953.40	13'366'640.05	13'060'000.00	2'390'888.05	951'313.35	1'132'934.65	27'000.00	13'339'640.05

14. Auszug aus der Anlagebuchhaltung des Verwaltungsvermögens

Einwohnergemeinde Allschwil														AUSZUG AUS DER ANLAGEBUCHHALTUNG DES VERWALTUNGSVERMÖGENS													
Konto	Bezeichnung	Parzelle	Fläche in m2	Jahr der ersten Abschreibung	Nutzungsdauer		Anschaffungswert		Buchwert 1.1.2014	2014				Buchwert 31.12.2014													
					kat.	indiv.	brutto	netto		Investitionen		Abschreibungen															
										Ausgaben	Einnahmen	Planmässig	Ausserplanmässig														
1404001000	Schiessanlage Schützenhaus	C1373	374	v2013			21'600.00	21'600.00	24'000.00	0.00	0.00	2'400.00	0.00	21'600.00													
1404001001	Werkhof	A154	1206	v2013			245'700.00	245'700.00	273'000.00	0.00	0.00	27'300.00	0.00	245'700.00													
1404001002	Zivilschutzanlage Hagmattstr.	A154	902	v2013			0.00	0.00	1.00	0.00	0.00	1.00	0.00	0.00													
1404001004	Jugendfreizeithaus	A263	568	v2013			0.00	0.00	1.00	0.00	0.00	1.00	0.00	0.00													
1404001005	Freizeithaus Robi	A263	588	v2013			956'700.00	956'700.00	1'063'000.00	0.00	0.00	106'300.00	0.00	956'700.00													
1404001009	SH Gartenstrasse	A1285	461	v2013			0.00	0.00	1.00	0.00	0.00	1.00	0.00	0.00													
1404001010	Turn- und Konzerthalle TUK	A1285	871	v2013			72'000.00	72'000.00	80'000.00	0.00	0.00	8'000.00	0.00	72'000.00													
1404001012	Gemeindeverwaltung	A1422	1131	v2013			2'577'600.00	2'577'600.00	2'864'000.00	0.00	0.00	286'400.00	0.00	2'577'600.00													
1404001013	Quartiertreffpunkt	A1460	106	v2013			0.00	0.00	1.00	0.00	0.00	1.00	0.00	0.00													
1404001015	Heimatmuseum	B209	202	v2013			0.00	0.00	1.00	0.00	0.00	1.00	0.00	0.00													
1404001017	SH Schönenbuchstrasse	B1462	427	v2013			625'501.00	625'501.00	695'001.00	0.00	0.00	69'500.00	0.00	625'501.00													
1404001022	Kletter-Aussichtsturm	C403	16	v2013			0.00	0.00	1.00	0.00	0.00	1.00	0.00	0.00													
1404001023	Doppel-Taki Spitzwald	A1164	545	2015	30		3'255'301.57	3'255'301.57	1'713'000.00	1'542'301.57	0.00	0.00	0.00	3'255'301.57													
1404001024	Schopf Taki Spitzwald	A1164	13	2015	30		0.00	0.00	0.00	0.00	0.00	0.00	0.00	0.00													
1404001025	Tagesheim	A485	471	v2013			0.00	0.00	1.00	0.00	0.00	1.00	0.00	0.00													
1404001027	Sanitätshilfestelle	A485		v2013			0.00	0.00	1.00	0.00	0.00	1.00	0.00	0.00													
1404001029	Schulhaus Musikschule	A485	435	v2013			1'159'200.00	1'159'200.00	1'288'000.00	0.00	0.00	128'800.00	0.00	1'159'200.00													
1404001030	SH Schulzentrum Neuallschwil	A485	3435	v2013			0.00	0.00	1.00	0.00	0.00	1.00	0.00	0.00													
1404001031	Hallenbad	A485		v2013			193'500.00	193'500.00	215'000.00	0.00	0.00	21'500.00	0.00	193'500.00													
1404001033	Feuerwehrmagazin	A368	701	v2013			2'095'202.00	2'095'202.00	2'328'002.00	0.00	0.00	232'800.00	0.00	2'095'202.00													
1404001034	Autoboxe FW-Magazin	A368	77	v2013			33'300.00	33'300.00	37'000.00	0.00	0.00	3'700.00	0.00	33'300.00													
1404001035	Friedhofkapelle	B6	198	v2013			765'900.00	765'900.00	851'000.00	0.00	0.00	85'100.00	0.00	765'900.00													
1404001040	Tagesschule Hegenheimermattweg	A273	86	v2013			933'120.00	933'120.00	1'036'800.00	0.00	0.00	103'680.00	0.00	933'120.00													
1404001041	SH Bettenacker Trakt B	A685	423	v2013			0.00	0.00	1.00	0.00	0.00	1.00	0.00	0.00													
1404001042	SH Bettenacker	A685	847	v2013			0.00	0.00	1.00	0.00	0.00	1.00	0.00	0.00													
1404001049	Zivilschutzanlage Tulpenweg	A1092		v2013			0.00	0.00	1.00	0.00	0.00	1.00	0.00	0.00													
1404001055	Kindergarten Ziegelei	C2645	156	2015	30		1'230'349.60	1'230'349.60	1'203'000.00	27'349.60	0.00	0.00	0.00	1'230'349.60													
1404001059	Kindergarten Pestalozzi	B156		2015	30		1'907'504.75	1'907'504.75	53'000.00	1'854'504.75	0.00	0.00	0.00	1'907'504.75													
1404001060	Nebengeb. Kiga Pestalozzi	B156		2015	30		0.00	0.00	0.00	0.00	0.00	0.00	0.00	0.00													
1404001061	Kindergarten Metzgersmatten	A1305		v2013			47'700.00	47'700.00	53'000.00	0.00	0.00	5'300.00	0.00	47'700.00													
1404001062	Kiga Schlappenmatten	A1101		v2013			63'900.00	63'900.00	71'000.00	0.00	0.00	7'100.00	0.00	63'900.00													
1404001063	Kiga Rankacker	1414		v2013			63'000.00	63'000.00	70'000.00	0.00	0.00	7'000.00	0.00	63'000.00													
1404001064	Schulhaus Gartenhof	A5447		2017	30		14'935'484.35	14'935'484.35	2'427'000.00	12'508'484.35	0.00	0.00	0.00	14'935'484.35													
1404001065	Zivilschutzanlage Baselmattweg	A422	410	v2013			0.00	0.00	1.00	0.00	0.00	1.00	0.00	0.00													
1404001066	Asylantenwohnheim	A2100	631	v2013			0.00	0.00	1.00	0.00	0.00	1.00	0.00	0.00													
1404001067	Quartier Kommandposten	A519	873	v2013			0.00	0.00	1.00	0.00	0.00	1.00	0.00	0.00													
1404001068	Zivilschutzanlage Baslerstr.	A1421		v2013			0.00	0.00	1.00	0.00	0.00	1.00	0.00	0.00													
1404001069	Tramwarte Halle Baslerstrasse	B1537	48	v2013			0.00	0.00	1.00	0.00	0.00	1.00	0.00	0.00													
1404001070	Tramwarte Halle Baslerstrasse	A1092	76	v2013			0.00	0.00	1.00	0.00	0.00	1.00	0.00	0.00													
1404001071	Tramwarte Halle Lindenplatz	A528	141	v2013			0.00	0.00	1.00	0.00	0.00	1.00	0.00	0.00													
1404001072	Zivilschutzanlage Baslerstrass	A1165		v2013			0.00	0.00	1.00	0.00	0.00	1.00	0.00	0.00													

14. Auszug aus der Anlagebuchhaltung des Verwaltungsvermögens

Einwohnergemeinde Allschwil														AUSZUG AUS DER ANLAGEBUCHHALTUNG DES VERWALTUNGSVERMÖGENS			
Konto	Bezeichnung	Parzelle	Fläche in m2	Jahr der ersten Abschreibung	Nutzungsdauer		Anschaffungswert		Buchwert 1.1.2014	2014				Buchwert 31.12.2014			
					kat.	indiv.	brutto	netto		Investitionen		Abschreibungen					
										Ausgaben	Einnahmen	Planmässig	Ausserplanmässig				
1404001074	Grunds. KiGA Schlappenmatten			2015	30		572'799.40	572'799.40	0.00	572'799.40	0.00	0.00	0.00	572'799.40			
1404001075	Brandschutzm. SZ Neuallschwil			2015	30		204'291.45	204'291.45	0.00	204'291.45	0.00	0.00	0.00	204'291.45			
1404001076	Musikschule Umn. HW Wohnung			2015	30		165'962.70	165'962.70	0.00	165'962.70	0.00	0.00	0.00	165'962.70			
1404001077	SH Schönenbuchstr 2.etp Licht			2015	30		228'383.05	228'383.05	0.00	228'383.05	0.00	0.00	0.00	228'383.05			
1404001078	Werkhof Umnutz. HW Wohnung			2015	30		164'642.10	164'642.10	0.00	164'642.10	0.00	0.00	0.00	164'642.10			
1404001079	Hallenbad: Ausgleichsbecken			2015	30		52'517.50	52'517.50	0.00	52'517.50	0.00	0.00	0.00	52'517.50			
14040	Allgemeiner Haushalt						32'571'159.47	32'571'159.47	16'344'823.00	17'321'236.47	0.00	1'094'900.00	0.00	32'571'159.47			
1404101000	Reservoir/Pumpwerk Schönenbstr	B828		v2013			0.00	0.00	1.00	0.00	0.00	1.00	0.00	0.00			
1404101001	Pumpwerk/Reservoir Zeigerweg	C819		v2013			0.00	0.00	2.00	0.00	0.00	2.00	0.00	0.00			
1404101002	Wasserturm Lange Ägerten	C1517		v2013			215'280.00	215'280.00	234'000.00	0.00	0.00	18'720.00	0.00	215'280.00			
14041	Wasserversorgung						215'280.00	215'280.00	234'003.00	0.00	0.00	18'723.00	0.00	215'280.00			
1404301000	Werkstoffsammelstelle (UnS)			2015	30		72.80	72.80	0.00	72.80	0.00	0.00	0.00	72.80			
14043	Abfallbeseitigung						72.80	72.80	0.00	72.80	0.00	0.00	0.00	72.80			
1404	Hochbauten						32'786'512.27	32'786'512.27	16'578'826.00	17'321'309.27	0.00	1'113'623.00	0.00	32'786'512.27			
1405001007	Herrenweg	C1098	85174	v2013			0.00	0.00	1.00	0.00	0.00	1.00	0.00	0.00			
1405001008	Schönenbuchrain	B936	543	v2013			0.00	0.00	1.00	0.00	0.00	1.00	0.00	0.00			
1405001009	Leimgrubenweg	B937	4175	v2013			0.00	0.00	1.00	0.00	0.00	1.00	0.00	0.00			
1405001010	Neumatten	B1291	1740	v2013			24'525.00	24'525.00	27'250.00	0.00	0.00	2'725.00	0.00	24'525.00			
14050	Waldungen						24'525.00	24'525.00	27'253.00	0.00	0.00	2'728.00	0.00	24'525.00			
1405	Waldungen						24'525.00	24'525.00	27'253.00	0.00	0.00	2'728.00	0.00	24'525.00			
1406001000	Diverses allg. Verwaltung			v2013			1'263'053.00	1'263'053.00	1'403'392.75	0.00	0.00	140'339.75	0.00	1'263'053.00			
1406001001	Diverses Verkehr			v2013			973'800.00	973'800.00	1'082'000.00	0.00	0.00	108'200.00	0.00	973'800.00			
1406001002	Diverses Gesundheit			v2013			52'017.00	52'017.00	57'796.65	0.00	0.00	5'779.65	0.00	52'017.00			
1406001003	Diverses Kultur und Freizeit			v2013			60'483.00	60'483.00	67'203.35	0.00	0.00	6'720.35	0.00	60'483.00			
1406001004	Diverses Bildung			v2013			103'500.00	103'500.00	115'000.00	0.00	0.00	11'500.00	0.00	103'500.00			
1406001005	Diverses öff. Sicherheit			v2013			158'499.00	158'499.00	176'110.00	0.00	0.00	17'611.00	0.00	158'499.00			
1406001006	Diverses			v2013			0.00	0.00	6.00	0.00	0.00	6.00	0.00	0.00			
1406001007	Frontmäher 2014 (Fzg. Hausw.)			2015	10		28'989.70	28'989.70	0.00	28'989.70	0.00	0.00	0.00	28'989.70			
1406001008	Erneuerung Speichersystem 2014			2015	5*		125'564.30	125'564.30	0.00	125'564.30	0.00	0.00	0.00	125'564.30			
1406001009	Aebi MFH 2500 Kehrmaschine			2015	10		136'546.60	136'546.60	0.00	136'546.60	0.00	0.00	0.00	136'546.60			
1406001010	ICT an PS (und KG)			2015	5*		335'415.03	335'415.03	0.00	335'415.03	0.00	0.00	0.00	335'415.03			
1406001011	Erneuerung Wlan			2015	5*		14'573.00	14'573.00	0.00	14'573.00	0.00	0.00	0.00	14'573.00			
1406001012	Grundaustattung/Möblierung KG			2015	10		101'070.60	101'070.60	0.00	101'070.60	0.00	0.00	0.00	101'070.60			
1406001013	Ersatz Rettungsmaterial 2014			2015	10		76'844.65	76'844.65	0.00	76'844.65	0.00	0.00	0.00	76'844.65			
1406001014	Kommandofahrzeug Feuerwehr			2015	10		69'566.70	69'566.70	39'890.00	29'676.70	0.00	0.00	0.00	69'566.70			
1406001015	Erneuerung Backup 2014			2015	5*		20'647.20	20'647.20	0.00	20'647.20	0.00	0.00	0.00	20'647.20			
1406001016	Möblierung+Spielematerial TAS			2015	0		0.00	0.00	0.00	0.00	0.00	0.00	0.00	0.00			
14060	Allgemeiner Haushalt						3'520'569.78	3'520'569.78	2'941'398.75	869'327.78	0.00	290'156.75	0.00	3'520'569.78			

14. Auszug aus der Anlagebuchhaltung des Verwaltungsvermögens

Einwohnergemeinde Allschwil		AUSZUG AUS DER ANLAGEBUCHHALTUNG DES VERWALTUNGSVERMÖGENS												
Konto	Bezeichnung	Parzelle	Fläche in m2	Jahr der ersten Abschreibung	Nutzungsdauer		Anschaffungswert		Buchwert 1.1.2014	2014				Buchwert 31.12.2014
					kat.	indiv.	brutto	netto		Investitionen		Abschreibungen		
										Ausgaben	Einnahmen	Planmässig	Ausserplanmässig	
1406101000	Diverse Mobilien			v2013			917'876.59	81'917.00	925'000.00	0.00	835'959.59	7'123.41	0.00	81'917.00
14061	Wasserversorgung						917'876.59	81'917.00	925'000.00	0.00	835'959.59	7'123.41	0.00	81'917.00
1406301000	Diverse Mobilien			v2013			193'500.00	193'500.00	215'000.00	0.00	0.00	21'500.00	0.00	193'500.00
14063	Abfallbeseitigung						193'500.00	193'500.00	215'000.00	0.00	0.00	21'500.00	0.00	193'500.00
1406	Mobilien						4'631'946.37	3'795'986.78	4'081'398.75	869'327.78	835'959.59	318'780.16	0.00	3'795'986.78
1409201000	Vorräte Abwasser			v2013			0.00	0.00	1.00	0.00	0.00	1.00	0.00	0.00
14092	Abwasserbeseitigung						0.00	0.00	1.00	0.00	0.00	1.00	0.00	0.00
1409	übrige Sachanlagen						0.00	0.00	1.00	0.00	0.00	1.00	0.00	0.00
140	Sachanlagen						55'717'394.99	53'930'122.05	36'792'313.75	21'677'211.05	1'793'936.94	2'745'465.81	27'000.00	53'903'122.05
1420001000	Software 2014			2015	5		112'139.95	112'139.95	0.00	112'139.95	0.00	0.00	0.00	112'139.95
1420001001	Kosten- und Leistungsrechnung			2015	5		36'615.05	36'615.05	32'607.25	4'007.80	0.00	0.00	0.00	36'615.05
14200	Allgemeiner Haushalt						148'755.00	148'755.00	32'607.25	116'147.75	0.00	0.00	0.00	148'755.00
1420	Software						148'755.00	148'755.00	32'607.25	116'147.75	0.00	0.00	0.00	148'755.00
1429001000	Diverse Planwerke			v2013			80'290.00	80'290.00	89'210.70	0.00	0.00	8'920.70	0.00	80'290.00
1429001001	Naturgefahrenkarte			2015	15		16'200.00	16'200.00	0.00	16'200.00	0.00	0.00	0.00	16'200.00
1429001002	Raumnutzungskonzept 2020			2015	15		16'740.00	16'740.00	0.00	16'740.00	0.00	0.00	0.00	16'740.00
1429001003	Grün- und Freiraumkonzept			2015	15		139'032.75	139'032.75	127'282.55	11'750.20	0.00	0.00	0.00	139'032.75
1429001004	Zonenrevision Landschaft			2015	15		152'686.45	152'686.45	144'506.75	8'179.70	0.00	0.00	0.00	152'686.45
1429001005	Betreutes Wohnen Wegmatten			2015	15		374'354.45	374'354.45	84'000.00	290'354.45	0.00	0.00	0.00	374'354.45
1429001006	Projektierung Wegmattenpark			2015	15		63'446.90	63'446.90	0.00	63'446.90	0.00	0.00	0.00	63'446.90
14290	Allgemeiner Haushalt						842'750.55	842'750.55	445'000.00	406'671.25	0.00	8'920.70	0.00	842'750.55
1429101000	Diverse Planwerke			v2013			93'000.00	0.00	93'000.00	0.00	93'000.00	0.00	0.00	0.00
14291	Wasserversorgung						93'000.00	0.00	93'000.00	0.00	93'000.00	0.00	0.00	0.00
1429201000	Planwerke Abwasserbeseitigung			v2013			0.00	0.00	2.00	0.00	0.00	2.00	0.00	0.00
14292	Abwasserbeseitigung						0.00	0.00	2.00	0.00	0.00	2.00	0.00	0.00
1429	Planwerke						935'750.55	842'750.55	538'002.00	406'671.25	93'000.00	8'922.70	0.00	842'750.55
142	Immaterielle Anlagen						1'084'505.55	991'505.55	570'609.25	522'819.00	93'000.00	8'922.70	0.00	991'505.55

14. Auszug aus der Anlagebuchhaltung des Verwaltungsvermögens

Einwohnergemeinde Allschwil														
AUSZUG AUS DER ANLAGEBUCHHALTUNG DES VERWALTUNGSVERMÖGENS														
Konto	Bezeichnung	Parzelle	Fläche in m2	Jahr der ersten Abschreibung	Nutzungsdauer		Anschaffungswert		Buchwert 1.1.2014	2014				Buchwert 31.12.2014
					kat.	indiv.	brutto	netto		Investitionen		Abschreibungen		
										Ausgaben	Einnahmen	Planmässig	Ausserplanmässig	
1446001000	Betriebskostenvorschuss ORS			v2013			40'000.00	40'000.00	40'000.00	0.00	0.00	0.00	0.00	40'000.00
1446001001	Betriebskostenvorschuss STTA			v2013			70'000.00	70'000.00	70'000.00	0.00	0.00	0.00	0.00	70'000.00
14460	Darl.an priv.Organisat.o.Erwerbszweck						110'000.00	110'000.00	110'000.00	0.00	0.00	0.00	0.00	110'000.00
1446	Darl.an priv.Organisat.o.Erwerbszweck						110'000.00	110'000.00	110'000.00	0.00	0.00	0.00	0.00	110'000.00
144	Darlehen						110'000.00	110'000.00	110'000.00	0.00	0.00	0.00	0.00	110'000.00
1454001000	Hardwasser AG			v2013			20'000.00	20'000.00	20'000.00	0.00	0.00	0.00	0.00	20'000.00
14540	Allgemeiner Haushalt						20'000.00	20'000.00	20'000.00	0.00	0.00	0.00	0.00	20'000.00
1454	Beteilig.an öffentl.Unternehmungen						20'000.00	20'000.00	20'000.00	0.00	0.00	0.00	0.00	20'000.00
145	Beteiligungen						20'000.00	20'000.00	20'000.00	0.00	0.00	0.00	0.00	20'000.00
1466001000	Investitionsbeitrag AZB			v2013			2'455'200.00	2'455'200.00	2'728'000.00	0.00	0.00	272'800.00	0.00	2'455'200.00
1466001001	Investitionsbeitrag AZB 2014			2015	0		270'000.00	270'000.00	0.00	270'000.00	0.00	0.00	0.00	270'000.00
14660	Invbeitr.an priv.Org.o.Erwerbszweck						2'725'200.00	2'725'200.00	2'728'000.00	270'000.00	0.00	272'800.00	0.00	2'725'200.00
1466	Invbeitr.an priv.Org.o.Erwerbszweck						2'725'200.00	2'725'200.00	2'728'000.00	270'000.00	0.00	272'800.00	0.00	2'725'200.00
146	Investitionsbeiträge						2'725'200.00	2'725'200.00	2'728'000.00	270'000.00	0.00	272'800.00	0.00	2'725'200.00
14	Verwaltungsvermögen						59'657'100.54	57'776'827.60	40'220'923.00	22'470'030.05	1'886'936.94	3'027'188.51	27'000.00	57'749'827.60

15. Auflistung der Anlagen des Finanzvermögens

Einwohnergemeinde Allschwil		AUFLISTUNG DER ANLAGEN DES FINANZVERMÖGENS						
Konto	Bezeichnung	Parzelle	Fläche in m2	Zone	Anschaffungs- wert	Buchwert 1.1.2014	Veränderung	Buchwert 31.12.2014
1070001001	Raiffeisenbank Allschwil				500.00	500.00	0.00	500.00
10700	Total Aktien und Anteilsscheine				500.00	500.00	0.00	500.00
1070	Total Aktien und Anteilsscheine				500.00	500.00	0.00	500.00
1080001000	Chilchacker	B977	1950	LdwZ	16'000.00	16'000.00	0.00	16'000.00
1080001001	Widenmatten	B1014	2650	LdwZ	17'000.00	17'000.00	0.00	17'000.00
1080001002	Sechzehnjucharten	B1091	1570	LdwZ	13'000.00	13'000.00	0.00	13'000.00
1080001003	Neumatten	B1278	5005	LdwZ	40'000.00	40'000.00	0.00	40'000.00
1080001004	Neumatten	B1282	3520	LdwZ	28'000.00	28'000.00	0.00	28'000.00
1080001005	Neumatten	B1322	2410	LdwZ	19'000.00	19'000.00	0.00	19'000.00
1080001006	Neuweilerstrasse	B1323	1295	LdwZ	10'000.00	10'000.00	0.00	10'000.00
1080001007	Widenmatten	B1600	4290	LdwZ	34'000.00	34'000.00	0.00	34'000.00
1080001008	Kirschner	C25	16362	LdwZ	131'000.00	131'000.00	0.00	131'000.00
1080001009	Neuweilerstrasse	C54	659	LdwZ	5'000.00	5'000.00	0.00	5'000.00
1080001010	In den Stöck	C62	751	LdwZ	6'000.00	6'000.00	0.00	6'000.00
1080001011	In den Stöck	C63	2250	LdwZ	17'000.00	17'000.00	0.00	17'000.00
1080001012	Marchstallrain	C174	6684	LdwZ	53'000.00	53'000.00	0.00	53'000.00
1080001013	Mülibachmatten	C186	9849	LdwZ	72'000.00	72'000.00	0.00	72'000.00
1080001014	Hinter der Strengi	C221	3425	LdwZ	27'000.00	27'000.00	0.00	27'000.00
1080001015	Hinter der Strengi	C229	2625	LdwZ	21'000.00	21'000.00	0.00	21'000.00
1080001016	Hinter der Strengi	C231	1433	LdwZ	11'000.00	11'000.00	0.00	11'000.00
1080001017	Strengi	C272	1503	LdwZ	12'000.00	12'000.00	0.00	12'000.00
1080001018	Strengi	C371	1855	LdwZ	15'000.00	15'000.00	0.00	15'000.00
1080001019	Ziegelhof	C424	2810	LdwZ	22'000.00	22'000.00	0.00	22'000.00
1080001020	Ziegelhof	C439	3490	LdwZ	18'000.00	18'000.00	0.00	18'000.00
1080001021	Struetallme	C474	2840	LdwZ	23'000.00	23'000.00	0.00	23'000.00
1080001022	Vögtenhägli	C503	2250	LdwZ	18'000.00	18'000.00	0.00	18'000.00
1080001023	Flachenacker	C562	1010	LdwZ	8'000.00	8'000.00	0.00	8'000.00
1080001024	Flachenacker	C563	845	LdwZ	7'000.00	7'000.00	0.00	7'000.00
1080001025	Flachenacker	C564	1014	LdwZ	8'000.00	8'000.00	0.00	8'000.00
1080001026	Oberchems	C642	1855	LdwZ	15'000.00	15'000.00	0.00	15'000.00
1080001027	Oberchems	C643	1805	LdwZ	14'000.00	14'000.00	0.00	14'000.00
1080001028	Langi Ägerten	C870	1849	LdwZ	16'000.00	16'000.00	0.00	16'000.00
1080001029	Chuttlersboden	C1255	1543	LdwZ	12'000.00	12'000.00	0.00	12'000.00

15. Auflistung der Anlagen des Finanzvermögens

Einwohnergemeinde Allschwil		AUFLISTUNG DER ANLAGEN DES FINANZVERMÖGENS						
Konto	Bezeichnung	Parzelle	Fläche in m2	Zone	Anschaffungs- wert	Buchwert 1.1.2014	Veränderung	Buchwert 31.12.2014
1080001030	Hinter dem Pfandgraben	C1372	1205	LdwZ	10'000.00	10'000.00	0.00	10'000.00
1080001031	Ziegelhof	C1381	5669	LdwZ	45'000.00	45'000.00	0.00	45'000.00
1080001032	Ziegelhof	C1382	5278	LdwZ	42'000.00	42'000.00	0.00	42'000.00
1080001033	Marchstallrain	C1395	7260	LdwZ	58'000.00	58'000.00	0.00	58'000.00
1080001034	Himmelrich	B502	886	LdwZ	5'000.00	5'000.00	0.00	5'000.00
1080001035	Im Löli	B994	1020	LdwZ	8'000.00	8'000.00	0.00	8'000.00
1080001036	Kirschner	C87	4110	LdwZ	32'000.00	32'000.00	0.00	32'000.00
1080001037	Kirschner	C90	3591	LdwZ	24'000.00	24'000.00	0.00	24'000.00
1080001038	Mühlemattweg/Kirschner	C94	8108	LdwZ	57'000.00	57'000.00	0.00	57'000.00
1080001039	Chleifeld	B556	2126	NZ	17'000.00	17'000.00	0.00	17'000.00
1080001040	Chleifeld	B881	5889	NZ	47'000.00	47'000.00	0.00	47'000.00
1080001041	Ziegeleien Holeereben	C1397	16697	GZ	133'000.00	133'000.00	0.00	133'000.00
1080001042	Läuberer	C973	2471	Grünzone	20'000.00	20'000.00	0.00	20'000.00
1080001043	Läuberer	C948	2157	Grünzone	17'000.00	17'000.00	0.00	17'000.00
1080001046	Wegmatten				260'000.00	0.00	0.00	0.00
10800	Grundstücke ohne Baurecht				1'483'000.00	1'223'000.00	0.00	1'223'000.00
1080101000	Baslerstrasse	A295	2815	W3	2'729'000.00	2'729'000.00	0.00	2'729'000.00
1080101001	Mühlebachweg	B1870	5397	K1	296'000.00	296'000.00	0.00	296'000.00
1080101002	Parkallee	A338	2451	W3	1'212'000.00	1'212'000.00	0.00	1'212'000.00
1080101003	Hegenheimermattweg	B2979	500	W2	549'000.00	549'000.00	0.00	549'000.00
1080101004	Schönenbuchstrasse 39	B2662	368	W2	303'000.00	303'000.00	0.00	303'000.00
1080101005	Felsenweg 25	C1181	2890	WG4	1'429'000.00	1'429'000.00	0.00	1'429'000.00
10801	Grundstücke mit Baurecht				6'518'000.00	6'518'000.00	0.00	6'518'000.00
1080	Grundstücke				8'001'000.00	7'741'000.00	0.00	7'741'000.00
1084001000	Dorfplatz 3	B106	1310	K1	1'550'000.00	1'550'000.00	0.00	1'550'000.00
1084001001	Klarastrasse 4	B1519	1144	W2	900'000.00	900'000.00	0.00	900'000.00
1084001002	Alte Gemeindeverwaltung	A368	291	öW+A	2'000'000.00	2'000'000.00	0.00	2'000'000.00
10840	Überbaute Liegenschaften				4'450'000.00	4'450'000.00	0.00	4'450'000.00
1084	Überbaute Liegenschaften				4'450'000.00	4'450'000.00	0.00	4'450'000.00
10	Finanzvermögen				12'451'500.00	12'191'500.00	0.00	12'191'500.00

16. Auflistung der kurz- und langfristigen Finanzverbindlichkeiten

Einwohnergemeinde Allschwil		AUFLISTUNG DER KURZ- UND LANGFRISTIGEN FINANZVERBINDLICHKEITEN						
Konto	Bezeichnung/Gläubigerschaft	Beginn	Fälligkeit	Zinssatz	Zinskosten 2014	Buchwert 01.01.2014	Veränderung	Buchwert 31.12.2014
	Kurz- und langfristige Finanzverbindlichkeit					37'000'000.00	2'000'000.00	39'000'000.00
201	Kurzfristige Finanzverbindlichkeiten						5'000'000.00	5'000'000.00
2010	Verbindlichkeiten ggü.Finanzintermediären						5'000'000.00	5'000'000.00
20101	Verbindlichkeiten gegenüber Post						5'000'000.00	5'000'000.00
20101.01	Postfinance	29.12.2014	27.02.2015	.26	37.36		5'000'000.00	5'000'000.00
206	Langfristige Finanzverbindlichkeiten					37'000'000.00	-3'000'000.00	34'000'000.00
2064	Darlehen					37'000'000.00	-3'000'000.00	34'000'000.00
20640	Darlehen					37'000'000.00	-3'000'000.00	34'000'000.00
20640.02	Basler Leben	02.02.2007	02.02.2014	2.87	7'653.33	3'000'000.00	-3'000'000.00	
20640.03	Balsler Leben	06.06.2007	06.06.2015	3.28	98'400.00	3'000'000.00		3'000'000.00
20640.05	Postfinance	01.02.2008	01.02.2016	3.10	93'000.00	3'000'000.00		3'000'000.00
20640.06	Postfinance	26.05.2009	26.05.2015	2.10	63'000.00	3'000'000.00		3'000'000.00
20640.07	Postfinance	31.08.2010	31.08.2017	1.33	66'500.00	5'000'000.00		5'000'000.00
20640.08	Postfinance	20.09.2013	20.09.2023	1.80	180'000.00	10'000'000.00		10'000'000.00
20640.09	Luzerner PK	27.09.2013	27.09.2027	1.96	196'000.00	10'000'000.00		10'000'000.00

17. Auflistung der Rückstellungen

Einwohnergemeinde Allschwil

Konto	Bezeichnung	Buchwert 1.1.2014	Veränderung	Buchwert 31.12.2014	Begründung
	Total Rückstellungen	19'953'000.00	-19'477'270.00	475'730.00	
205	Kurzfristige Rückstellungen	19'953'000.00	-19'477'270.00	475'730.00	
2050	Rückstellungen aus Mehrleistungen Personal	531'900.00	-56'170.00	475'730.00	
20500	Rückstellungen aus Mehrleistungen Personal	531'900.00	-56'170.00	475'730.00	
20500.01	Rückstellungen aus Mehrleistungen des Personals	531'900.00	-56'170.00	475'730.00	Die Ferien- und Gleitzeitguthaben der Mitarbeitenden konnten etwas abgebaut werden.
2056	Rückstellungen für Vorsorgeverpflichtungen	19'421'100.00	-19'421'100.00		
20560	Rückstellung für Vorsorgeverpflichtungen	19'421'100.00	-19'421'100.00		
20560.01	PK Rückstellung	19'421'100.00	-19'421'100.00		Die Rückstellung für die Pensionskasse wurde per 29.12.14 aufgelöst da die Ausfinanzierung überwiesen wurde.

18. Auflistung der Eventualverpflichtungen und -guthaben

Einwohnergemeinde Allschwil		AUFLISTUNG DER EVENTUALVERPFLICHTUNGEN UND -GUTHABEN	
Bezeichnung	Begründung		Forderungsbetrag
Eventualverpflichtungen	Folgende Parzellen im Eigentum der Gemeinde werden im Kataster der belasteten Standorte geführt:		
	Parzelle	Bezeichnung	Einschätzung gemäss Altlasten Verordnung (AltIV)
	C431	Scheibenstand Mühlemattweg	Belastet mit Untersuchungsbedarf
	A337	Alterszentrum am Bachgraben	Belastet ohne Überwachungs- und Sanierungsbedarf
	A338	Alterszentrum am Bachgraben	Belastet ohne Überwachungs- und Sanierungsbedarf
	C1098	Ziegelei	Belastet ohne Überwachungs- und Sanierungsbedarf
	C2193	Ziegelei	Belastet ohne Überwachungs- und Sanierungsbedarf
	C2184	Ziegelei	Belastet ohne Überwachungs- und Sanierungsbedarf
	C2662	Ziegelei	Belastet ohne Überwachungs- und Sanierungsbedarf
	C1397	Holeereben	Belastet ohne Überwachungs- und Sanierungsbedarf
	B2435	Leimgrubenweg	Belastet ohne Überwachungs- und Sanierungsbedarf
	B936	Engihollen	Belastet ohne Überwachungs- und Sanierungsbedarf
	B937	Engihollen	Belastet ohne Überwachungs- und Sanierungsbedarf
	C1955	Schiessplatz	Belastet mit Sanierungsbedarf
	Aktuell besteht bei keiner dieser Parzellen dringlicher Handlungsbedarf, auch sind allfällige Sanierungskosten nicht bekannt.		
Eventualguthaben	Keine.		

19. Auflistung der privatrechtlichen Zweckbindungen

Einwohnergemeinde Allschwil		AUFLISTUNG DER PRIVATRECHTLICHEN ZWECKBINDUNGEN						
Konto	Bezeichnung	Verwendungszweck	Art der Verwendung	Zinssatz	Stand per 01.01.2014	Zunahme	Abnahme	Stand per 31.12.2014
2911	Privatrechtliche Zweckbindungen				519'170.51	121'482.84	142'166.24	498'487.11
29110	Privatrechtliche Zweckbindungen				519'170.51	121'482.84	142'166.24	498'487.11
29110.02	Legate+Erbschaften für SD Wanner/Signori	Unterstützung sozial schwacher Personen	kapitalverzehrend	0%	120'126.85	4'800.00	3'750.00	121'176.85
29110.03	Grabunterhalt / Bestattungskosten	Bestattungskosten in Härtefällen	kapitalverzehrend	0%	83'654.05	2'072.10	4'144.20	81'581.95
29110.06	Betriebsvermögen Freizeithaus	Betrieb Freizeithaus	kapitalverzehrend	0%	271'086.46	111'465.19	127'980.94	254'570.71
29110.07	Guthaben Primarschule Schulpool	Verwaltung Schulpoolgelder	kapitalverzehrend	0%	44'303.15	3'145.55	6'291.10	41'157.60

20. Auflistung der Gemeindebeteiligungen

Einwohnergemeinde Allschwil										
AUFLISTUNG DER GEMEINDEBETEILIGUNGEN										
Name	Rechtsform	Zweck/Tätigkeit	Kapital	Anteil der Gemeinde		Bilanzkonto	Anschaffungs- wert des Anteils	Buchwert per 31.12.2014	Haftungsumfang	Vertreter der Gemeinde
				Kapital	Stimmen					
Total							20'000	20'000		
Stiftung Alterszentrum Am Bachgraben Allschwil/Schönenbuch	Stiftung	Alters- und Pflegeheim / Alterswohnungen	2'981'813	-	43%		-	-	Keine Haftung	Stiftungsrat: Arnold Julier Ulrich Weyermann, Christoph Bauer Zusätzlich: Stiftungsaufsicht durch den Gemeinderat
Stiftung Dr. Augustin	Stiftung	Klassische Stiftung	2'276'130	-	0%		-	-	Keine Haftung	Stiftungsaufsicht durch den Gemeinderat
Stiftung Geschwister Butz Lierten	Stiftung	Klassische Stiftung	10'429'644	-	33%		-	-	Keine Haftung	Stiftungsrat: Arnold Julier Zusätzlich: Stiftungsaufsicht durch den Gemeinderat
Stiftung für sozialen Wohnungsbau Allschwil	Stiftung	Förderung des sozialen Wohnungsbaus in Allschwil	752'343	-	43%		-	-	Keine Haftung	Stiftungsrat: Thomas Pfaff Christoph Morat Arnold Julier Zusätzlich: Stiftungsaufsicht durch den Gemeinderat
Stiftung Tagesheime Allschwil	Stiftung	Betrieb von Tagesheimen in Allschwil	158'712	-	43%		-	-	Keine Haftung	Stiftungsrat: Franziska Pausa Arnold Julier Andreas Giske Zusätzlich: Stiftungsaufsicht durch den Gemeinderat
Stiftung Telebasel	Stiftung	Medienunternehmen	50'000	-	7%		-	-	Keine Haftung	Stiftungsrat: Nicole Nüssli-Kaiser
Spitex Betriebsverein-Allschwil Binningen - Schönenbuch	Stiftung	Kranken- und Hauspflege	0	-	14%		-	-	Keine Haftung	Vereinsvorstand: Arnold Julier
EBM (Genossenschaft Elektra Birseck)	Genossenschaft	Energieversorgung	1'506'290	-	0%		-	-	Keine Haftung	Delegierter: Robert Vogt
Hardwasser AG	Aktiengesellschaft	Trink- und Brauchwasserversorgung	5'000'000	20'000	0%	14540	20'000	20'000	Keine Haftung	Delegierter: Robert Vogt
LV Lokalzeitungen Verlags AG	Aktiengesellschaft	Druckerzeugnisse	100'000	-	17%		-	-	Keine Haftung	Verwaltungsrat: Nicole Nüssli-Kaiser

21. Auflistung der interkommunalen Zusammenarbeit

Einwohnergemeinde Allschwil		AUFLISTUNG DER INTERKOMMUNALEN ZUSAMMENARBEIT				
Name	Rechtsform	Zweck/Tätigkeit	Mitwirkende Gemeinden	Zahlungen im Jahr 2014	Haftungsumfang	Verteter der Gemeinde
Regionaler Führungsstab RFS	Vertrag	Katastrophen- und Nothilfe-organisation	Katastrophen- und Nothilfeorganisation	196'153	Solidarhaftung unbeschränkt	Thomas Pfaff
Gemeinsamer Bevölkerungsschutz Allschwil-Schönenbuch	Vertrag	Katastrophen- und Nothilfe-organisation	Katastrophen- und Nothilfeorganisation	-	Solidarhaftung unbeschränkt	Thomas Pfaff
Musikschule Allschwil-Schönenbuch	Vertrag	Führung der gemeinsamen Musikschule	Allschwil Schönenbuch	1'942'842	Solidarhaftung unbeschränkt	Franziska Pausa
Gemeindeverband Flugverkehr	Zweckverband	Schutz der Bevölkerung vor Fluglärm	Schönenbuch	-	Keine Haftung	Robert Vogt
Trinationaler Atomschutzverband	Zweckverband	Schutz der Bevölkerung vor Atomaren Risiken	Arlesheim, Binningen, Bottmingen, Hochwald, Oberwil, Reinach, Schönenbuch, Allschwil	1'931	Keine Haftung	Robert Vogt
Verband Basel Landschaftlicher Gemeinden	Zweckverband	Interessengemeinschaft Basel Landschaftlicher Gemeinden	Siehe Atomschutzverband	26'987	Keine Haftung	Nicole Nüssli-Kaiser Thomas Pfaff Dieter Pfister
KESB Leimental	Gemeinsame Behörde	Kinder- und Erwachsenen-schutz	Baselbieter Gemeinden	372'344	Zahlungspflicht für Leistungen gemäss Vertrag unbeschränkt	Arnold Julier
Regio Basiliensis	Verein	Regio Gesellschaft	Gemeinden Leimental Allschwil Schönenbuch	-	Keine Haftung	Nicole Nüssli-Kaiser
Regio TriRhena	Verein	Gemischtwirtschaftlicher Plattform und Dachverband der Regio Gesellschaften	Kantone und verschiedene Gemeinden der trinationalen Agglomeration Basel	2'750	Keine Haftung	Nicole Nüssli-Kaiser
Spitex Betriebsverein-Allschwil – Binningen - Schönenbuch	Verein	Kranken- und Hauspflege	Binningen, Schönenbuch, Allschwil	-	Keine Haftung	Arnold Julier
Trinationaler Eurodistrict Basel (TEB)	Verein	Entwicklung und Vertiefung der Zusammenarbeit der trinationalen Agglomeration Basel	Kantone und verschiedene Gemeinden der trinationalen Agglomeration Basel	-	Keine Haftung	Nicole Nüssli
Verkehrskommission Leimental	Kommission	Bearbeitung Anliegen Bereich Verkehr	Diverse Leimentaler Gemeinden	-	Keine Haftung	Robert Vogt

22. Übergangsbilanz HRM2

Einwohnergemeinde Allschwil		ÜBERGANGSBILANZ HRM2				
HRM2-Konto	Nr.	Bezeichnung	Betrag in Fr. am 31.12.13	Zunahme	Abnahme	Betrag in Fr. am 1.1.14
1		Aktiven (mit Neubewertung)	5'522'943.15	6'811'405.00	32'848.15	12'301'500.00
10		Finanzvermögen (mit Neubewertung)	5'412'943.15	6'811'405.00	32'848.15	12'191'500.00
107		Finanzanlagen	5'922.00	-	5'422.00	500.00
1070		Aktien und Anteilscheine	5'922.00	-	5'422.00	500.00
10700		Aktien und Anteilscheine	5'922.00	-	5'422.00	500.00
10700		8 Anteilscheine Bürgschaftsgenossenschaft BL	400.00		400.00	-
10700	1001	1 Anteilschein Raiffeisenbank Allschwil	500.00			500.00
10700		2 Anteilscheine Arbeiterheim Dietisberg	2.00		2.00	-
10700		20 Anteilscheine Gen. "Freunde des Landhus"	20.00		20.00	-
10700		5 Stammaktien BAK Basel Economics AG	5'000.00		5'000.00	
108		Sachanlagen	5'407'021.15	6'811'405.00	27'426.15	12'191'000.00
1080		Grundstücke	3'261'415.15	4'507'009.00	27'424.15	7'741'000.00
10800		Grundstücke ohne Baurechte	1'082'495.15	167'929.00	27'424.15	1'223'000.00
10800	1000	Chilchacker	13'650.00	2'350.00		16'000.00
10800	1001	Widenmatten	18'550.00		1'550.00	17'000.00
10800	1002	Sechzehnjucharten	10'990.00	2'010.00		13'000.00
10800	1003	Neumatten	35'035.00	4'965.00		40'000.00
10800	1004	Neumatten	24'640.00	3'360.00		28'000.00
10800	1005	Neumatten	16'870.00	2'130.00		19'000.00
10800	1006	Neuweilerstrasse	9'065.00	935.00		10'000.00
10800	1007	Widenmatten	30'030.00	3'970.00		34'000.00
10800	1008	Kirschner	114'534.00	16'466.00		131'000.00
10800	1009	Neuweilerstrasse	4'613.00	387.00		5'000.00
10800	1010	In den Stöck	5'257.00	743.00		6'000.00
10800	1011	In den Stöck	15'750.00	1'250.00		17'000.00
10800	1012	Marchstallrain	46'788.00	6'212.00		53'000.00
10800	1013	Mülibachmatten	68'943.00	3'057.00		72'000.00
10800	1014	Hinter der Strengi	23'975.00	3'025.00		27'000.00
10800	1015	Hinter der Strengi	18'375.00	2'625.00		21'000.00
10800	1016	Hinter der Strengi	1.00	10'999.00		11'000.00
10800	1017	Strengi	10'521.00	1'479.00		12'000.00
10800	1018	Strengi	12'985.00	2'015.00		15'000.00
10800	1019	Ziegelhof	19'670.00	2'330.00		22'000.00
10800	1020	Ziegelhof	24'430.00		6'430.00	18'000.00
10800	1021	Struetallme	19'880.00	3'120.00		23'000.00
10800	1022	Vögtenhägli	15'750.00	2'250.00		18'000.00
10800	1023	Flachenacker	7'070.00	930.00		8'000.00
10800	1024	Flachenacker	5'915.00	1'085.00		7'000.00
10800	1025	Flachenacker	7'098.00	902.00		8'000.00
10800	1026	Oberchems	12'985.00	2'015.00		15'000.00
10800	1027	Oberchems	12'635.00	1'365.00		14'000.00
10800	1028	Langi Ägerten	12'943.00	3'057.00		16'000.00
10800	1029	Chuttlersboden	10'801.00	1'199.00		12'000.00

22. Übergangsbilanz HRM2

Einwohnergemeinde Allschwil			ÜBERGANGSBILANZ HRM2			
HRM2-Konto	Nr.	Bezeichnung	Betrag in Fr. am 31.12.13	Zunahme	Abnahme	Betrag in Fr. am 1.1.14
10800	1030	Hinter dem Pfandgraben	8'435.00	1'565.00		10'000.00
10800	1031	Ziegelhof	39'683.00	5'317.00		45'000.00
10800	1032	Ziegelhof	36'946.00	5'054.00		42'000.00
10800	1033	Marchstallrain	50'820.00	7'180.00		58'000.00
10800	1034	Himmelrich	1.00	4'999.00		5'000.00
10800	1035	Im Löli	7'140.00	860.00		8'000.00
10800	1036	Kirschner	22'000.00	10'000.00		32'000.00
10800	1037	Kirschner	21'000.00	3'000.00		24'000.00
10800	1038	Mühlemattweg/Kirschner	40'000.00	17'000.00		57'000.00
10800	1039	Chleifeld	14'882.00	2'118.00		17'000.00
10800	1040	Chleifeld	41'223.00	5'777.00		47'000.00
10800	1041	Ziegeleien/Holeereben	118'769.00	14'231.00		133'000.00
10800	1042	Läubern	17'297.00	2'703.00		20'000.00
10800	1043	Läubern	15'106.00	1'894.00		17'000.00
10800	1044	Lörzbachmühle (Frankreich)	5'509.65		5'509.65	-
10800	1045	Lörzbachmühle (Frankreich)	13'934.50		13'934.50	-
10801		Grundstücke mit Baurechten	2'178'920.00	4'339'080.00	-	6'518'000.00
10801	1000	Baslerstrasse	2'000'000.00	729'000.00		2'729'000.00
10801	1001	Mühlebachweg	178'918.00	117'082.00		296'000.00
10801	1002	Parkallee	1.00	1'211'999.00		1'212'000.00
10801	1003	Hegenheimermattweg	-	549'000.00		549'000.00
10801	1004	Schönenbuchstrasse 39	-	303'000.00		303'000.00
10801	1005	Felsenweg 25	1.00	1'428'999.00		1'429'000.00
1084		Überbaute Liegenschaften	2'145'604.00	2'304'396.00	-	4'450'000.00
10840		Überbaute Liegenschaften	2'145'604.00	2'304'396.00	-	4'450'000.00
10840	1000	Dorfplatz 3	1'388'602.00	161'398.00		1'550'000.00
10840	1001	Klarastrasse 4	400'002.00	499'998.00		900'000.00
10840	1002	Alte Gemeindeverwaltung	357'000.00	1'643'000.00		2'000'000.00
1089		Übrige Sachanlagen	2.00	-	2.00	-
10890		Übrige Sachanlagen	2.00	-	2.00	-
10890	1000	Regalien, Jagd	1.00		1.00	-
10890	1001	Regalien, Fischweid	1.00		1.00	-
14		Verwaltungsvermögen (mit Neubewertung)	110'000.00	-	-	110'000.00
144		Darlehen	110'000.00	-	-	110'000.00
1446		Darlehen an privaten Organisationen ohne Erwerbszweck	110'000.00	-	-	110'000.00
14460		Darlehen an privaten Organisationen ohne Erwerbszweck	110'000.00	-	-	110'000.00
14460	01	Betriebskostenvorschuss ORS	40'000.00			40'000.00
14460	02	Betriebskostenvorschuss Tagesheime	70'000.00			70'000.00
2		Passiven (mit Neubewertung)	25'168'044.39	19'471'087.40	12'692'530.55	31'946'601.24
20		Fremdkapital (mit Neubewertung)	531'900.00	19'421'100.00	-	19'953'000.00

22. Übergangsbilanz HRM2

Einwohnergemeinde Allschwil		ÜBERGANGSBILANZ HRM2				
HRM2-Konto	Nr.	Bezeichnung	Betrag in Fr. am 31.12.13	Zunahme	Abnahme	Betrag in Fr. am 1.1.14
205		Kurzfristige Rückstellungen	531'900.00	19'421'100.00	-	19'953'000.00
2050		Rückstellungen aus Mehrleistungen des Personals	531'900.00	-	-	531'900.00
20500		Rückstellungen aus Mehrleistungen des Personals	531'900.00	-	-	531'900.00
20500		Rückstellungen für Ferien und Gleitzeit	531'900.00			531'900.00
2056		Rückstellungen für Vorsorgeverpflichtungen	-	19'421'100.00	-	19'421'100.00
20560		Rückstellungen für Vorsorgeverpflichtungen	-	19'421'100.00	-	19'421'100.00
20560		PK Rückstellung	-	19'421'100.00		19'421'100.00
29		Eigenkapital (mit Neubewertung)	24'636'144.39	49'987.40	12'692'530.55	11'993'601.24
290		Verpflichtungen/Vorschüsse gegen. Spezialfinanzierungen	10'778'199.21	-	-	10'778'199.21
2900		Verpflichtungen/Vorschüsse gegen. Spezialfinanzierungen	10'778'199.21	-	-	10'778'199.21
29001		Spezialfinanzierung Wasserversorgung	2'400'013.51	-	-	2'400'013.51
29001		Kapital Wasser	2'400'013.51	-	-	2'400'013.51
29002		Spezialfinanzierung Abwasserbeseitigung	6'991'066.06	-	-	6'991'066.06
29002		Kapital Abwasser	6'991'066.06	-	-	6'991'066.06
29003		Spezialfinanzierung Abfallbeseitigung	1'387'119.64	-	-	1'387'119.64
29003		Kapital Abfall	1'387'119.64	-	-	1'387'119.64
291		Fonds im Eigenkapital	1'139'368.64	-	49'987.40	1'089'381.24
2910		Fonds im Eigenkapital	570'210.73	-	-	570'210.73
29100		Ersatzabgaben für Parkplatzbauten	454'291.50	-	-	454'291.50
29100		Ersatzabgabe für Parkplätze	454'291.50	-	-	454'291.50
29102		Fonds nach Gemeindereglement	115'919.23	-	-	115'919.23
29102		Fonds Asylbereich	113'810.78	-	-	113'810.78
29103		Instrumentenfonds der Musikschule	2'108.45	-	-	2'108.45
2911		Privatrechtliche Zweckbindungen	569'157.91	-	49'987.40	519'170.51
29110		Privatrechtliche Zweckbindungen	569'157.91	-	49'987.40	519'170.51
29110	01	Wald Projekte (Spende)	29'987.40	-	29'987.40	-
29110	02	Legate+Erbschaften für SD Wanner/Signori	120'126.85	-	-	120'126.85
29110	03	Grabunterhalt / Bestattungskosten	83'654.05	-	-	83'654.05
29110	05	Postulat Fluglärm-Aktivitäten 3317 ('02)	20'000.00	-	20'000.00	-
29110	06	Betriebsvermögen Freizeithaus	271'086.46	-	-	271'086.46
29110	07	Guthaben Primarschule Schulpool	44'303.15	-	-	44'303.15
296		Neubewertungsreserve	-	-	12'642'543.15	-12'642'543.15
2960		Neubewertungsreserve	-	-	12'642'543.15	-12'642'543.15
29600		Neubewertungsreserve	-	-	-	-
29601		PK-Bilanzfehlbetrag	-	-	12'642'543.15	-12'642'543.15
299		Bilanzüberschuss/-fehlbetrag	12'718'576.54	49'987.40	-	12'768'563.94
2999		Bilanzüberschuss/-fehlbetrag	12'718'576.54	49'987.40	-	12'768'563.94
29990		Bilanzüberschuss/-fehlbetrag	12'718'576.54	49'987.40	-	12'768'563.94

23. ERLÄUTERUNGEN DES GEMEINDERATES

A. Erfolgsrechnung

Budgetabweichungen von 10% und mindestens CHF 20'000 werden in der Regel begründet. Zusätzlich sind in den Erläuterungen zur Verbesserung der Transparenz auch Detailangaben zu einzelnen Positionen enthalten.

Generelle Bemerkungen

Aufgrund der nachfolgenden generellen Bemerkungen wird bei den jeweiligen Aufgabenstellen und Sammelkonti auf eine sich wiederholende Abweichungsbegründung verzichtet.

Personalaufwand

Die Personalkosten und die dazugehörigen Sozialversicherungen werden nicht einzeln erläutert. Die Verschiebungen von Kosten entstanden durch die effektive Stellenbesetzung, oder wurden aufgrund der Vorgaben von HRM2 einer anderen Funktion zugeordnet.

Bei den Entschädigungen der Kommissionen gibt es Verschiebungen bei der Artengliederung, da die praktische Umsetzung der Kontierung bei der Budgetierung nicht berücksichtigt wurde.

Im 2014 fanden weitere vorzeitige Pensionierungen aufgrund der Reform der Basel Landschaftlichen Pensionskasse statt. Somit mussten Beiträge an den Wegkauf von Rentenkürzungen geleistet werden. Diese Beiträge werden gemäss HRM2 unter der Art 3064 ausgewiesen.

Abschreibungen

Die ordentlichen Abschreibungen erfolgen nach den Vorgaben von HRM2 und sind in der Anlagebuchhaltung detailliert ausgewiesen. Alle Investitionen, welche im und vor 2013 abgeschlossen wurden, werden nach fixdegressiven Sätzen abgeschrieben. Alle Investitionen, welche ab 2014 abgeschlossen wurden, werden wie von HRM2 vorgesehen, erst ab 2015 linear abgeschrieben.

Einnahmen aus Miet- und Pachtzinsen

Aufgrund der Einführung der Anlagebuchhaltung gab es einige Verschiebungen bei den Miet- und Pachtzinsen im Verwaltungs- und Finanzvermögen. Die Artengliederung zeigt, dass es kumuliert zu keinen erwähnenswerten Budgetabweichungen in diesem Bereich gekommen ist.

Interne Verrechnungen

Seit dem Budget 2009 wird das Konzept für die Internen Verrechnungen angewendet. Diese beschränken sich auf die Spezialfinanzierungen. Die Internen Verrechnungen im Personalbereich basieren auf der effektiven Zeiterfassung der Mitarbeiter. Für die interne Verrechnung der Kapitaldienste wurde der vom Kanton empfohlene Zinssatz von 1.1% verwendet.

Rückerstattungen Dritter

Bei den Rückerstattungen Dritter handelt es sich hauptsächlich um Rückerstattungen aus dem Personalbereich (EO-Gutschriften, etc.). Aufgrund der Unvorhersehbarkeit dieser Rückerstattungen, werden sie im Rahmen der Budgetphase allesamt in der Funktion Allgemeine Verwaltung budgetiert. Die effektiv anfallenden Rückerstattungen werden ereignisbedingt in der entsprechenden Funktion verbucht.

0 Allgemeine Verwaltung

0120 Exekutive

3170 Reisekosten und Spesen

Die Reisekosten und Spesen sind im 2014 aufgrund der Sparmassnahmen tiefer ausgefallen, zusätzlich fand im 2014 kein Gemeinderatsseminar statt.

0220 Allgemeine Dienste

3090 Aus- und Weiterbildung des Personals

Aufgrund fehlender Personalressourcen und Sparmassnahmen wurden die Aus- und Weiterbildungen bereits im 2014 reduziert, respektive stärker selektiv bewilligt.

- 3091 Personalrekrutierung
Verspätete Abrechnung von Mandatskosten zur Rekrutierung einer Kaderposition im 2013 sowie Mandatskosten für Rekrutierung einer Kaderposition im 2014.
- 3130 Dienstleistungen Dritter
Der reduzierte Aufwand resultiert teilweise aus tieferen Telefon- und Portogebühren. Ebenso wurden aufgrund der Sparmassnahmen weniger externe Dienstleistungen in Anspruch genommen.
- 3144 Unterhalt Hochbauten
Das Optimieren der Empfangs-Schalteranlage konnte günstiger ausgeführt werden als angenommen. Zudem fielen in den Gebäuden Baslerstr. 101 und Baslerstr. 111 weniger ausserordentliche Unterhalts- und Reparaturarbeiten an.
- 4210 Gebühren für Amtshandlungen
Die anteilmässige Gutschrift der Baubewilligungsgebühren für die Quartierplanung Langmatten II wurde bereits im 2014 verbucht.
- 4611 Entschädigungen vom Kanton
Unter diesem Konto werden die Veranlagungsentschädigungen für die Steuern verbucht.
Im 2014 konnte der Veranlagungsrückstand gegenüber dem Vorjahr aufgeholt werden und per 31. Dezember 2014 ist der Veranlagungsstand der Gemeinde Allschwil sogar über dem Kantonsdurchschnitt. Die Entschädigung erfolgt nach der Anzahl effektiver Veranlagungen, daher ist der Ertrag 2014 über dem Budget.

- 1** Öffentliche Ordnung und Sicherheit
- 1110** **Polizei**
- 4270 Bussen
Die Mindererträge sind auf die 11-monatige Personalvakanz zurückzuführen.
- 1401** **Kindes- und Erwachsenenschutz**
- 3132 Honorare externe Berater, Gutachter, Fachexperten
Siehe Kommentar 1401-3612
- 3612 Entschädigung an Gemeinden und Zweckverbände
Da es sich bei der KESB Leimental um eine gemeinsame Behörde mit anderen Gemeinden handelt, werden nur die Gesamtkosten bzw. die Nettokosten in Rechnung gestellt. Deshalb wurden die Positionen 3132 und 4210 im Rahmen der Budgetphase fälschlicherweise separat erfasst. Dennoch weichen die Gesamtkosten für die KESB um knapp TCHF 80 vom Budget ab. Im 2014 wurde die Schlussabrechnung für das 2013 im Umfang von knapp TCHF 30 erfasst, welche nicht abgegrenzt war. Insgesamt wurden für Allschwil 547 Massnahmen durchgeführt, wovon 179 abgeschlossen werden konnten. Mit 17.9 Massnahmen pro 1000 Einwohner liegt Allschwil über dem Durchschnitt von 13 Massnahmen.
- 4210 Gebühren für Amtshandlungen
Siehe Kommentar 1401-3612
- 1500** **Feuerwehr**
- 4240 Benützungsgebühren und Dienstleistungen
Das neue Feuerwehrgesetz hat die Verrechnungsmöglichkeiten weniger stark beeinflusst als im Budgetprozess angenommen, weshalb die Budgetierung zu vorsichtig ausgefallen ist.

4260	<u>Rückerstattungen Dritter</u> Die Weiterverrechnung von Einsätzen für Fehlalarme und übrige Einsätze wurden gemäss HRM2 Kontenplan umgegliedert auf das Konto 1500-4260.		geskindergarten Spitzwaldstrasse) und andererseits durch die Wiedereröffnung des Kindergartens Pastorenweg zurückzuführen. Auch wurde eine Nutzungszunahme der Schulanlagen durch die Vereine festgestellt (unter der Woche und an den Wochenenden). Zudem wurden die Konzessions- und CO2-Abgaben erhöht. Auf Grund der laufenden Kosten wurde das Budget 2015 (Kostensteigerung) angepasst/berücksichtigt.
2	<u>Bildung</u>		
2110	Kindergarten	3893	<u>Einlagen in Vorfinanzierungen</u> Es handelt sich um die Einlage in die Vorfinanzierung für das neue Schulhaus Gartenhof. Diese entspricht dem Jahresergebnis 2014 der Gemeinde Allschwil
3612	<u>Entschädigungen an Gemeinden und Zweckverbände</u> Diese Position ist nicht beeinflussbar. Werden Allschwiler Kinder in anderen Gemeinden beschult, muss die Gemeinde Allschwil gemäss Regionalem Schulabkommen für die entsprechenden Schulkinder Schulgeld bezahlen.	2180	Schulergänzende Tagesbetreuung
2120	Primarschule	3105	<u>Lebensmittel</u> Bei den Verpflegungskosten in den Angeboten der Schulergänzenden Tagesstrukturen konnten aufgrund der Neugestaltung des Verpflegungskonzepts und den damit einhergehenden Synergieeffekten sowie aufgrund Neuverhandlungen mit den Zulieferern gegenüber dem Budget eingespart werden.
3158	<u>Unterhalt immaterielle Anlagen</u> Dieser Betrag wurde im Zusammenhang mit dem Projekt ICT Primarschulen budgetiert. Aufgrund eigener IT-Verantwortlichen (nominierte Lehrer in Doppelfunktion) wurde dieser Posten nicht beansprucht. Zudem wurden im 2014 noch keine Wartungsverträge für Software oder Hardware abgeschlossen.	4630	<u>Beiträge vom Bund</u> Die Bundessubventionen wurden analog der Verrechnung des Vorjahres auf die effektiven Platzzahlen budgetiert. Dabei wurde nicht berücksichtigt, dass der Subventionsfaktor pro angebotener Platz für das 3. Betriebsjahr stark reduziert ist.
4230	<u>Schulgelder</u> Diese Position ist nicht beeinflussbar. Werden auswärtige Kinder in Allschwil beschult, müssen die Wohngemeinden gemäss Regionalem Schulabkommen an die Gemeinde Allschwil für die entsprechenden Schulkinder Schulgeld bezahlen.	3	<u>Kultur, Sport, Freizeit, Kirche</u>
2170	Schulliegenschaften	3110	Museen und Kulturförderungen
3120	<u>Ver- und Entsorgung</u> Die Mehraufwendungen für Wasser, Energie und Entsorgung sind einerseits auf die Inbetriebnahme zusätzlicher Liegenschaften (Tagesschule am Hegenheimerweg 66 und Ta-	3109	<u>Übriger Material- und Warenaufwand</u> Aufgrund der zu erwartenden Schliessung des Heimatmuseums für die kommenden 2 Jahre wurde nur noch der Minimal-

	betrieb aufrechterhalten. Des Weiteren konnte für eine grössere Sonderausstellung eine Kooperation mit einem Verein eingegangen werden, weshalb diese Ausstellung der Gemeinde nur geringe Kosten verursacht hat.	4390	<u>Übriger Ertrag</u> Siehe Kommentar Kto 3422-3199.
3120	Denkmalpflege und Heimatschutz	4511	<u>Entnahmen aus Fonds des EK</u> Siehe Kommentar Kto 3422-3199.
3637	<u>Beiträge an private Haushalte</u> Die Beiträge an private Sanierungs- bzw. Renovationsarbeiten für Bauten im Dorfkern und für Bauten im Siedlungsgebiet nach dem Bauinventar des Kantons Basel-Landschaft und Ortsbildschutz Borerhof / Lindenplatz sind tiefer ausgefallen als erwartet. Die Budgetierung dieser Gemeindebeiträge ist sehr schwierig, da die Bautätigkeit grossen Schwankungen unterliegt.	4	<u>Gesundheit</u>
3410	Übriger Sport	4120	Kranken- und Pflegeheime
3301	<u>Ausserplanmässige Abschreibungen Sachanlagen</u> Im Anlagevermögen war noch ein Restbuchwert vom Sportplatz Gartenhof verbucht. Aufgrund des Wegfalls des Sportplatzes (Bau Schulhaus Gartenhof), ist eine ausserplanmässige Abschreibung dieser Anlage notwendig.	3614	<u>Entschädigungen an öffentliche Unternehmungen</u> Die Pflegefinanzierung wird gemäss HRM2 unter der Kostenart 3614 ausgewiesen.
3422	Kinder-, Jugend-, Familienfreizeithaus	3635	<u>Beiträge an private Unternehmungen</u> Siehe Kommentar Kto 4120-3614.
3199	<u>Übriger Betriebsaufwand</u> Das KJFH wird in der Bilanz als Privatrechtliche Zweckbindung geführt. Als Folge daraus muss gemäss HRM2 der gesamte Aufwand und der gesamte Ertrag in der Erfolgsrechnung Brutto aufgezeigt werden. Inhaltlich haben sich keine Veränderungen zu den Vorjahren ergeben. Die Nettoveränderung der Privatrechtlichen Zweckbindung entspricht dem Erfolg des KJFH.	4310	Alkohol- und Drogenprävention
3511	<u>Einlagen in Fonds des EK</u> Siehe Kommentar Kto 3422-3199.	3611	<u>Entschädigungen an Kanton</u> Die Kosten für Drogentherapien können jeweils nur pauschal budgetiert werden. In der effektiven Abrechnung kann es zu grossen Abweichungen kommen.
		5	<u>Soziale Sicherheit</u>
		5350	Leistungen an das Alter
		3130	<u>Dienstleistungen Dritter</u> Es fielen keine Projektkosten für Pflegewohnungen usw. (Umsetzung Massnahmen im Alter) an.

5590	Arbeitslosigkeit	3637	<u>Beiträge an private Haushalte</u> Hier werden die Ausgaben für die Asylbewerber mit dem Status N+F verbucht (ohne VA7+). Diese wurden versehentlich nicht budgetiert.
3635	<u>Beiträge an private Unternehmungen</u> Dieses Konto beinhaltet die Kosten für berufliche Integrationsmassnahmen. Es wurden mehr Massnahmen verfügt/eingerichtet (gebundene Kosten).	4611	<u>Entschädigungen vom Kanton</u> Siehe Kommentar Kto 5730-3637.
5720	Sozialhilfe	5790	Übriges Sozialwesen
4260	<u>Rückerstattungen Dritter</u> Die SH-Unterstützungen fielen gegenüber dem Rechnungsjahr 2013 um über CHF 1 Mio. und gegenüber dem Budget 2014 um TCHF 400 – 500 tiefer aus. Entsprechend fielen auch die Rückerstattungen tiefer aus.	3637	<u>Beiträge an private Haushalte</u> Die Anträge für Auszahlungen von Winterzulagen und Winterhilfe blieben tiefer als budgetiert.
4610	<u>Entschädigungen vom Bund</u> Die Entschädigungen für die Rückerstattung der B-Flüchtlinge wird auf dem Konto 5720-4611 ausgewiesen, da diese vom Kanton vergütet wird.	6	<u>Verkehr</u>
4611	<u>Entschädigungen vom Kanton</u> Siehe Kommentar Kto 5720-4260.	6150	Gemeindestrassen/Werkhof
5722	Sozialhilfe Asylbereich	3131	<u>Planungen und Projektierungen Dritter</u> Es war unter anderem vorgesehen, dass im 2014 die Bau- und Strassenlinienpläne für den Römerweg und den Schützenweg erstellt werden. Aufgrund der Dringlichkeit anderer Projekte konnte diese Planung nicht ausgeführt werden.
4611	<u>Entschädigungen vom Kanton</u> Zusammengefasst fielen die Rückerstattungen im Asylbereich deutlich höher als budgetiert aus (+ ca. CHF 52'500)	4200	<u>Ersatzabgaben</u> Im Jahr 2014 wurden keine Anträge von Privaten für den Einkauf von Parkplätzen eingereicht.
5730	Asylwesen	6290	Übriger Verkehr
3144	<u>Unterhalt Hochbauten</u> Es sind weniger ausserordentliche Unterhalts- und Reparaturarbeiten als erwartet angefallen.	3109	<u>Übriger Material- und Warenaufwand</u> Das Angebot der Tageskarten wurde per Juni von 8 auf 10 Sets aufgestockt.

3130 Dienstleistungen Dritter
Der Ankauf der Tageskarten SBB wurde gemäss HRM2 Kon-
tenplan umgegliedert auf die Kostenart 3109.

4250 Verkäufe
Siehe Kommentar Kto 6290-3109.

7 Umweltschutz und Raumordnung

7101 **Wasserversorgung (Spezialfinanzierung)**

3101 Betriebs-, Verbrauchsmaterial
Der Materialaufwand für die Sanierung oder Erstellung von
privaten Hausanschlussleitungen lag unter den Erwartungen.

3132 Honorare externe Berater, Gutachter, Fachexperten
Die Minderkosten sind auf einen geringeren Aufwand bei der
Nachführung des Leitungskatasters zurückzuführen.

3143 Unterhalt übrige Tiefbauten
Der Minderaufwand ergibt sich durch eine geringere Anzahl
Leitungsbrüche als auch beim Ersatz von defekten Hydranten.

3510 Einlagen in Spezialfinanzierungen
Es handelt sich hierbei um den Gewinn der Spezialfinanzie-
rung Wasserversorgung. Da die Spezialfinanzierung eine in
sich abgeschlossene Buchhaltungseinheit bildet, muss mit
diesem Konto technisch der Gewinn verbucht werden.

7201 **Abwasserbeseitigung (Spezialfinanzierung)**

3132 Honorare externe Berater, Gutachter, Fachexperten
Die Minderkosten sind auf einen geringeren Aufwand bei der
Nachführung des Leitungskatasters zurückzuführen.

3510 Einlagen in Spezialfinanzierungen
Es handelt sich hierbei um den Gewinn der Spezialfinanzie-
rung Abwasserbeseitigung. Da die Spezialfinanzierung eine in
sich abgeschlossene Buchhaltungseinheit bildet, muss mit
diesem Konto technisch der Gewinn verbucht werden. Ein Ver-
lust wäre auf dem Konto 7201-4510 verbucht worden.

3611 Entschädigungen an Kanton
Bemessungsgrundlage für die kantonale Abwassergebühr ist
das Jahr 2013. Die definitiven Zahlen 2013 lagen erst nach der
Budgetierung vor. Es zeigte sich, dass im Vergleich zum 2012
einerseits rund 120'000 m3 weniger Abwasser eingeleitet wur-
de und zudem der Kanton die Schmutzwassergebühr um 6
Rp. pro m3 reduziert hat.

4510 Entnahmen aus Spezialfinanzierungen
Siehe Kommentar 7201-3510

4893 Entnahmen aus Vorfinanzierungen
Es handelt sich um die erfolgswirksame Auflösung der Vorfi-
nanzierung Abwasser aus den Vorjahren im Umfang von CHF
440'000. Die Vorfinanzierung entspricht nicht den Anforderun-
gen von HRM2 und wird im 2014 entsprechend aufgelöst.

7301 **Abfallbeseitigung (Spezialfinanzierung)**

3510 Einlagen in Spezialfinanzierungen
Es handelt sich hierbei um den Gewinn der Spezialfinanzie-
rung Abfallbeseitigung. Da die Spezialfinanzierung eine in sich
abgeschlossene Buchhaltungseinheit bildet, muss mit diesem
Konto technisch der Gewinn verbucht werden.

7610 Luftreinhaltung und Klimaschutz

4210 Gebühren für Amtshandlungen

Es mussten bei weniger atmosphärischen Gasheizungen eine Feuerungskontrolle durchgeführt werden, als dies zum Zeitpunkt der Budgetierung aufgrund von kantonalen Listen geschätzt wurde. Neben geringeren Gebühreneinnahmen ist somit auch der Aufwand für den externen Feuerungskontrolleur tiefer (Konto 7610.3132).

7900 Raumplanung

3130 Dienstleistungen Dritter

Im Bereich der Raumplanung wurden weniger Gutachten, Studien und Expertisen erstellt als angenommen.

8500 Industrie, Gewerbe, Handel

3199 Übriger Betriebsaufwand

Aufgrund der Sparmassnahmen wurden im 2014 weniger Anlässe durchgeführt als vorgesehen.

9 Finanzen und Steuern

9100 Steuern aktuelles Jahr

3182 Wertberichtigungen Steuerguthaben natürliche Personen

Im Geschäftsjahr 2014 wurde erstmals ein Delkredere für Steuerforderungen gebildet. Zweifelhafte Forderungen werden einzelwertberichtigt, die restliche Forderungssumme wird pauschal mit 2% wertberichtigt.

3184 Wertberichtigungen Steuerguthaben juristische Personen

Siehe Kommentar Kto 9100-3184

9100-40XX Steuererträge natürliche und juristische Personen

Die Steuererträge für natürliche Personen wurden im 2014 gemäss Finanzhandbuch HRM2 des Kantons Basel Landschaft berechnet. Im Bereich der natürlichen Personen sieht das Handbuch eine separate Analyse der besten Steuerzahler zu den restlichen Steuerzahlern vor. Bei den besten Steuerzahlern muss jede Person einzeln auf bekannte Änderungen (Todesfälle, Pensionierungen, Scheidungen etc.) analysiert und gegebenenfalls angepasst werden. Nach allfälligen Korrekturen bei den besten Steuerzahlern muss bei jeder Person das Jahr der letzten definitiven Veranlagung eruiert werden (bei den meisten Steuerzahlern ist dies das 2013). Basierend auf dieser letzten definitiven Veranlagung wird der Steuerertrag 2014 mit vom Kanton vorgegebenen Wachstumsraten berechnet.

Im 2014 wurden folgende Wachstumsraten bei den natürlichen Personen verwendet:

	2013	2012	2011
Einkommenssteuer	2.2%	5.0%	7.0%
Vermögenssteuer	8.0%	19.9%	29.5%

Gleiches Vorgehen gilt für juristische Personen, mit dem Unterschied dass die Top Steuerzahler angeschrieben und nach dem Ergebnis befragt werden. Im 2014 wurden folgende Wachstumsraten bei den juristischen Personen verwendet:

	2013	2012	2011
Gewinnsteuer	1.7%	6.0%	12.6%
Kapitalsteuern	4.0%	8.2%	12.5%

Die Quellensteuer ist bereits effektiv und entspricht den definitiven Werten gemäss Abrechnung.

Vergleicht man die Rechnung 2014 mit den effektiven Steuereinnahmen 2010 bis 2012 ergibt sich folgendes Bild: ¹

Bezeichnung	2014	2012	2011	2010
FIN Einkommenssteuern natürliche Personen	40'777'355.70	39'598'234.65	38'415'474.20	37'599'777.50
FIN Vermögenssteuern natürliche Personen	4'961'548.80	4'523'050.30	4'167'517.10	4'285'993.45
FIN Quellensteuern NP	2'842'027.05	2'277'222.55	2'378'438.55	2'497'124.95
FIN Ertragssteuern JP	9'855'402.55	10'437'204.60	9'789'265.95	10'927'638.60
FIN Kapitalsteuern	3'578'875.05	3'529'030.45	3'401'961.20	3'526'745.40
TOTAL	62'015'209.15	60'364'742.55	58'152'657.00	58'837'279.90

Die Entwicklung der Einkommenssteuer zeigte in den Jahren 2010 bis 2012 jeweils eine Zunahme von 2-3%. Somit ist die Zunahme von 3% von 2012 bis 2014 als realistisch einzuschätzen. Das Bevölkerungswachstum von 2.5% seit 2012 untermauert sicherlich auch die Wachstumsrate. Die Vermögenssteuer ist relativ volatil und hängt eng mit der Entwicklung der Aktienmärkte zusammen, somit ist hierzu eine Einschätzung schwierig. Bei der Quellensteuer liegen bereits alle Abrechnungen vor, somit ist dieser Betrag bereits definitiv. Die Steuererträge für juristische Personen sind zum grössten Teil auf Angaben der Steuerverantwortlichen der grössten Firmen zurückzuführen und es ist somit davon auszugehen, dass keine grösseren Abweichungen zu erwarten sind.

9101 Steuern Vorjahre

3183 Tatsächlicher Forderungsverlust Steuerguthaben natürliche Personen

Forderungsverluste können jährlich stark schwanken.

4000 Einkommenssteuern natürliche Personen

Die Steuerabgrenzungen wurden im 2013, wie auch bereits im 2012 zu tief angesetzt. Der Steuererträge aus den Vorjahren betragen im 2014 CHF 6'141'603.62, somit war die Abgrenzung per 31. Dezember 2013 um diesen Betrag zu tief. Bei dieser Auflösung von stillen Reserven handelt es sich um ei-

nen einmaligen Effekt. Es sind in den Folgejahren keine solch hohen Steuererträge aus den Vorjahren zu erwarten.

Aufgrund des hohen Steuerertrages im 2014, wird der Finanzausgleich 2015 weit aus höher ausfallen als gemäss Budget 2015 vorgesehen.

4001 Vermögenssteuern natürliche Personen

Siehe Kommentar Kto 9101-4000.

4011 Kapitalsteuern juristische Personen

Siehe Kommentar Kto 9101-4000.

9102 **Zinsendienst Steuern**

3403 Vergütungszinsen / Skonti Steuern

Die Vergütungszinsen sind leicht tiefer als budgetiert. Vergütungszinsen können stark schwanken, die Abweichung hat keinen speziellen Grund.

4403 Verzugszinsen Steuern

Die Verzugszinsen können relativ stark schwanken und sind schwierig zu budgetieren. Der Mehrertrag gegenüber Budget ist hauptsächlich auf wenige Einzelfälle zurückzuführen und kein Anzeichen für eine generell schlechtere Zahlungsmoral.

9300 **Finanz- und Lastenausgleich**

3622 Horizontaler Finanzausgleich

Der Finanz- und Lastenausgleich wurde gemäss Vorgabe vom Kanton auf verschiedene Konti aufgeteilt. Die Gesamtabweichung zum Budget 2014 liegt unter 10%.

3623 Finanzierung Ausgleichsfonds

Siehe Kommentar 9300-3622

¹ Das 2013 ist aufgrund der noch nicht abgeschlossenen Veranlagung noch nicht aussagekräftig und wird bei dieser Aufstellung absichtlich weggelassen

3631	<u>Beiträge Kanton</u> Siehe Kommentar 9300-3622
4621	<u>Sonderlastenabgeltungen</u> Die Sonderlastenabgeltung Sozialhilfe ist tiefer als budgetiert ausgefallen. Der Betrag wird durch den Kanton verfügt und hängt von dynamischen nicht beeinflussbaren Kriterien ab.
9610	Zinsen
3406	<u>Verzinsung langfristige Finanzverbindlichkeiten</u> Der Fremdkapitalzinsaufwand wurde im Budget 2014 zu tief budgetiert.
4400	<u>Zinsen flüssige Mittel</u> Aufgrund der Zunahme der Vorauszahlungen der Steuerzahlenden, der gegenüber dem Budget tieferen Investitionstätigkeit, sowie dem gegenüber dem Budget besseren Ergebnis, war unterjährig mehr Liquidität vorhanden als erwartet. Als Folge daraus resultieren höhere Zinserträge.
9950	Neutrale Aufwendungen und Erträge
3180	<u>Wertberichtigungen auf Forderungen</u> Im Geschäftsjahr 2014 wurde erstmals ein Delkredere für Forderungen aus Lieferungen und Leistungen (ohne Steuerforderungen) gebildet. Zweifelhafte Forderungen werden einzelwertberichtigt, die restliche Forderungssumme wird pauschal mit 2% wertberichtigt.

B. Investitionsrechnung

Für die Investitionsrechnung werden alle Ausgaben oder Einnahmen sowie der Stand des Projekts erläutert.

0 Allgemeine Verwaltung

0220 Allgemeine Dienste

5040.17	<u>Raumnutzungskonzept 2020</u> Für eine allfällige Nutzung der Räumlichkeiten an der Baslerstr. 101 wurden digitale Planunterlagen erstellt. Die Vorprojekt-Planerleistungen für ein Raumnutzungskonzept mit Grobkostenschätzung wird im 1. Quartal 2015 vorliegen. Der Kredit kann zum jetzigen Zeitpunkt eingehalten werden.
5060.08	<u>Erneuerung Backup</u> Das Backup-System wurde wie geplant eingeführt.
5060.09	<u>Beschaffung Fahrzeug für alle Hauswarte</u> Für die Teamarbeiten der Hauswarte wurde ein multifunktionales Fahrzeug (Schneeräumung, Salzen, Rasenmäher) angeschafft.
5060.10	<u>Erneuerung Speichersystem</u> Das Speichersystem wurde wie geplant eingeführt. Auf diesem Konto wurden auch noch die Kosten über CHF 15'000.- für die sensitiven Feuermelder und die Wassermelder im Rechenzentrum abgebucht.
5060.14	<u>Erneuerung WLAN</u> Das WLAN wurde wie geplant erneuert.

5200.01	<u>IT Software</u> Die folgenden im 2013 budgetierten Projekte wurden im Jahr 2014 erfolgreich abgeschlossen: <ul style="list-style-type: none"> - Für die Pflege der Internet-Umgebung wurde eine neue Pflegesoftware (Content Management System) eingeführt. - Im Sozialdienst wurde eine neue Version der Software für die Klienten-Administration eingeführt. - Die Einführung des Harmonisierten Rechnungsmodells 2 (HRM2) wurde im 2014 abgeschlossen. Der Investitionskredit für die IT-Hard-/Softwarebeschaffungen wurde im Jahr 2013 noch nicht abgeschlossen, da folgende Projekte zur Zeit sistiert sind: <ul style="list-style-type: none"> - Die Einführung des Archivierungssystems wurde auf Grund offener Datenschutzfragen bei der E-Mail-Archivierung sowie auf Grund anderer Prioritäten zurückgestellt. - Die Einführung der Sitzungsvorbereitung der Gemeinderatssitzung via Extranet wird erst im Sommer 2015 eingeführt. 	1	<u>Öffentliche Ordnung und Sicherheit</u>
		1500	Feuerwehr
		5060.03	<u>Kommando-Fahrzeug</u> Das Fahrzeug wurde wie geplant im 2014 angeschafft.
		1622	Verbund Bevölkerungsschutz (Kopfgemeinde)
		5060.05	<u>Ersatz Rettungsmaterial Zivilschutz</u> Das Rettungsmaterial wurde wie geplant angeschafft.
		2	<u>Bildung</u>
		2110	Kindergarten
		5060.12	<u>Grundausstattung/Möblierung zusätzliche KG-Abteilungen</u> Die gemäss Kindergarten-Strategie (ER-Geschäft Nr. 4054) zusätzlich benötigten Kindergartenabteilungen wurden planmässig ausgestattet und teilweise möbliert.
		2120	Primarschule
		5060.13	<u>ICT an KG und PS</u> Bis auf die Beschaffung von Kopfhörern und drei Notebook-Aufbewahrungswagen wurden sämtliche ICT-Investitionen getätigt: Elektroarbeiten, Netzwerkverkabelung, Internetzugang, Notebooks, Drucker, Beamer.
		2170	Schulliegenschaften
		5040.02	<u>Schulhaus Gartenhof, Neubau</u> Der Baubeginn für die neue Schulanlage Gartenhof erfolgte am 23.06.2014 mit den Aushubarbeiten. Im Anschluss wurde mit den Rohbauarbeiten begonnen, die gemäss Terminplan
5200.02	<u>Kosten-/Leistungsrechnung</u> Im Januar 2015 beschloss der Einwohnerrat, dass das laufende Projekt "Einführung Globalbudget und Kostenrechnung" gestoppt wird. Im 2014 wurde vom externen Berater noch eine Rechnung gestellt.		
5200.04	<u>Software</u> Der Gemeinderat hat am 16. Oktober 2013 einen Nachtragskredit im Umfang von CHF 28'000 für die Beschaffung einer Software für die Verwaltung und Prüfung von Baugesuchen gesprochen. Das Projekt wird im 2015 abgeschlossen.		

- bis Juli 2015 fertiggestellt sind. Zum jetzigen Zeitpunkt kann der Gesamtkredit eingehalten werden.
- 5040.03 Kindergarten Ziegelei
Der Einfachkindergarten Ziegelei konnte bereits auf das Schuljahr 2013/14 fertiggestellt werden. Die Bauabrechnung über den Verpflichtungskredit hat der Einwohnerrat am 21.01.2015 genehmigt.
- 5040.04 Doppeltageskindergarten Spitzwald
Die Nutzerschaft des Doppel-Tageskindergartens Spitzwald konnte per Schuljahr 2014/15 planmässig den Betrieb aufnehmen. Die Bauabrechnung über den Verpflichtungskredit erfolgt im Sommer 2015. Dabei kann festgehalten werden, dass der Gesamtkredit von CHF 4'152'500.00 wesentlich unterschritten wird.
- 5040.11 KG Pestalozzi: Abbruch und Neubau
Die Stimmbürgerinnen und Stimmbürger sind der Legislative gefolgt und haben den Dreifachkindergarten Pestalozzi inkl. Räume für den Vorschulheilpädagogischen Dienst mit nicht ausgebauter halber Unterkellerung gutgeheissen. Die im Anschluss an die Volksabstimmung eingereichten Baugesuche für das Kindergarten-Provisorium Pestalozzi (Wegmatten) und für den Kindergarten-Neubau hat das Bauinspektorat BL am 16.01.2014 und am 16.04.2014 bewilligt. Damit die umfangreichen Abbruchvorbereitungsarbeiten ausgeführt werden konnten, musste der Umzug ins Provisorium auf dem Wegmattenareal so schnell wie möglich vorgenommen werden. Ein Grossteil der Rechnungen wird erst im 2015 zur Zahlung fällig. Zum jetzigen Zeitpunkt wird der Gesamtkredit eingehalten werden können.
- 5040.12 KG Schlappenmatten: Grundsanierung
Nach Vorliegen des genehmigten Verpflichtungskredits durch den Einwohnerrat für die Gesamtsanierung des Doppel-
- Kindergartens Schlappenmatten wurde unverzüglich mit den Projektausführungs- und Detailplanungen begonnen. Die eigentlichen Bauarbeiten haben nach dem Umzug der Kindergartenabteilungen und nach Erhalt der Baubewilligung im Juli 2014 angefangen. Aufgrund der Zahlungsfristen kommt ein Teil der Rechnungen, statt im 4. Quartal 2014, erst im 1. Quartal 2015 zur Auszahlung. Der Gesamtkredit von CHF 1'350'000.00 wird zum jetzigen Zeitpunkt eingehalten werden.
- 5040.13 SZ Neuallschwil, Brandschutzmassnahmen 2. Etappe
Die zweite Etappe der Brandschutzmassnahmen wurde durchgeführt. Die Abschlussetappe wird in den Sommerschulferien 2015 ausgeführt.
- 5040.14 Musikschule, Umnutzung der Ex HW-Wohnung
Gestützt auf das genehmigte Raumplanungskonzept vom April 2014 wurde die ehemalige Hauswartwohnung an der Baslerstr. 255 nicht wie vorgesehen zu Musikschulräumlichkeiten, sondern für die Musikschulleitung und Sekretariate umgebaut. Die daraus angefallenen Aufwendungen für diese Büro-Installationen und die IT-Vernetzung generierten Mehrkosten, die in gemeinderätlicher Kompetenz am 11.06.2014 genehmigt wurden.
- 5040.15 SH Schönenbuchstrasse 14: 2. Etappe Lichternewerung
Im Schulhaus Schönenbuchstr. 14 (Neues Schulhaus) wurden Brandschutz-Optimierungsmassnahmen (Einbau einer Brandmeldeanlage) analog dem Schulhaus Schönenbuchstr. 12 (Altes Schulhaus) umgesetzt und gleichzeitig die letzte Lichternewerungsetappe durchgeführt. Da noch subventionsberechtigte Beiträge erwartet werden, kann der Kredit noch nicht abgerechnet werden.

3 **Kultur, Sport, Freizeit, Kirche**

3412 **Hallenbad**

5040.18 Hallenbad: Ausgleichsbecken auskleiden, Warmluftduschen
Im Hallenbad mussten die beiden Ausgleichsbecken-Kammern mit neuem PE-Plattenmaterial ausgekleidet werden. Zudem wurden die älteren Warmluftduschenmodelle durch neue, mit mehr Effizienz und weniger Stromverbrauch, ersetzt. Die Kostenunterschreitung resultiert daraus, dass einige Warmluftduschen bereits im Jahr 2013 ersetzt werden mussten.

3414 **Leichtathletik- und Fussballanlagen**

5030.01 UBS Sportplatz
Im 2014 wurde die Erweiterung der Sportanlage im Brüel mit einem neuen Fussballfeld plangemäss abgeschlossen. Der Kredit wird eingehalten.

3420 **Freizeit**

5030.09 Projektierung Wegmattenpark
Siehe Kommentar Kto 3420-5290.06.

5290.06 Projektierung Wegmattenpark
Nachdem im Sommer 2014 das Siegerprojekt für den Wegmattenpark juriert war, wurde im Anschluss mit der Bearbeitung des Vorprojekts begonnen. Das Vorprojekt wird im Frühling 2015 vorliegen. Der Kredit wird eingehalten.

4 **Gesundheit**

4120 **Kranken- und Pflegeheime**

5650.01 Investitionsbeitrag Alterszentrum
Siehe Kommentar Kto 4120-5660.01.

5660.01 Investitionsbeitrag Alterszentrum
Gemäss Einwohnerratsbeschluss vom 15. Mai 2002 wird dem AZB auf die Dauer von 15 Jahren ein Beitrag von jährlich CHF 270'000 für die Renovation und Erweiterung des AZB bewilligt.

6 **Verkehr**

6150 **Gemeindestrassen/Werkhof**

5010.01 Ersatz Öffentliche Beleuchtung 2013/2014
Es wurden diverse Strassenzüge in den Quartieren im Bereich Strenggartenweg, Holeweg und Judengässli auf LED-Beleuchtung umgerüstet.

5010.02 Engehollenweg
Nachdem der Einwohnerrat den Bau- und Strassenlinienplan genehmigt hatte, wurden im Rahmen der anschliessenden öffentlichen Planaufgabe drei Einsprachen eingereicht. Aufgrund der Einsprachverhandlungen erfolgte im 2014 keine weitere Projektbearbeitung.

5010.03 Ausbau Herrenweg, Ofenstr.-Winzerweg
Die Bauarbeiten wurden bereits Ende 2013 abgeschlossen. Im 2014 wurden lediglich noch die Schlussrechnungen der Unternehmer verbucht. Der Kredit wurde eingehalten.

- 5010.04 Einführung Buslinien (Bushaltestellen)
Zusammen mit dem Ausbau des Herrenwegs, Abschnitt Ofenstrasse - Winzerweg, erfolgte der Bau der Bushaltestelle Spitzwald. Es wird auf die Ausführungen zum Konto 6150-5010.03 verwiesen.
- 5010.05 Strassensanierungen 2013/2014
Neben kleineren Strassensanierungen wurde insbesondere die Grünfeldstrasse und der Herrenweg im Abschnitt Oberwilerstrasse bis Parkplatz Spitzwald erneuert.
- 5010.11 Grabenring Bushaltestelle
Nach mehreren Jahren kam der Gerichtsfall zwischen der Gemeinde und dem Kanton betreffend Landerwerb Kreisel Baslerstrasse mit einem Vergleich zum Abschluss. Im 2014 wurden die Anwaltskosten verbucht.
- 5040.16 Werkhof, Hagmattstrasse 23; Umnutzung Ex HW-Wohnung
Für das Abstellen von Fahrzeugen und Anhängern sowie für zusätzliche Materiallagerung wurde die Lager- und Verkehrsfläche vergrössert. Damit diese neue Freifläche optimal genutzt werden kann, wurde dieser Bereich der Neunutzung entsprechend mit einer tragfähigen Kofferung und Feinplanie versehen. Zudem wurde die ehemalige Wohnung im Werkhof zum Nutzen der Regiebetriebe umgebaut. Neben zwei neuen Büroräumen inkl. Möblierung und der erforderlichen IT-Infrastruktur sowie einer Einbau-Wandschrankfront im Gang ist ein grosser Besprechungsraum entstanden.
- 5060.11 Regiebetriebe, Ersatz Wischmaschine MFH Hochdorf
Es wurde eine Wischmaschine des Typs MFH 2500 der Firma Aebi & Co. AG beschafft. Aufgrund eines hohen Rücknahmepreises für die alte Wischmaschine konnte der Kredit deutlich unterschritten werden.
- 6372.01 Korrektion Herrenweg.
Da die letzten Schlussrechnungen für die Korrektion des Herrenwegs im Abschnitt Winzerweg bis Oberwilerstrasse erst im 2. Halbjahr 2014 vorlagen, können die Anwänderbeiträge erst im 2015 erhoben werden.
- 7 Umweltschutz und Raumordnung**
- 7101 Wasserversorgung (Spezialfinanzierung)**
- 5030.02 WL Herrenweg
Die Wasserleitung wurde im Zusammenhang mit der Korrektion des Herrenwegs im Abschnitt Winzerweg bis Oberwilerstrasse erstellt. Es wird auf die Ausführungen zum Konto 6150-5010.03 verwiesen.
- 5030.03 WL DN 400 Engehollenweg
Der Bau der Wasserleitung erfolgt mit der Strassenerneuerung. Es wird auf die Ausführungen zum Konto 6150-5010.02 verwiesen.
- 5030.04 Netzerneuerungen u.-erweiterungen 13/14
Nebst kleineren Wasserleitungserneuerungen wurden die Wasserleitungen in der Maiengasse und Poststrasse erneuert, sowie zwecks Erhöhung der Versorgungssicherheit eine neue Verbindungsleitung zwischen Judengässli und Oberer Rosenbergweg erstellt.
- 5030.09 Ersatz WL Oberwilerstrasse
Die Gemeinde beabsichtigte, die erste Etappe der Wasserleitungserneuerung in der Oberwilerstrasse bereits Ende 2014 in Angriff zu nehmen. Aufgrund von Verzögerungen des Strassenbauprojekts des Kantons und aufgrund einer anderen grossen Baustelle des Kantons in Oberwil verschob sich der Baubeginn ins Jahr 2015.

6371.01 Wasseranschlussbeiträge, Private
Der hohe Ertrag aus den Anschlussbeiträgen begründet sich durch die Beiträge für die Überbauung des Areals Langmatten II.

7102 Abwasserbeseitigung (Spezialfinanzierung)

5030.05 Kanalsanierungen u.-erweiterungen 13/14
Siehe Kommentar Kto 7102-5030.09

5030.06 Neubau WAR Kanal Engehollenweg
Der Bau der Meteorabwasserleitung erfolgt mit der Strassen-erneuerung. Es wird auf die Ausführungen zum Konto 6150-5010.02 verwiesen.

5030.07 WAR-Leitung Herrenweg
Die Meteorabwasserleitung wurde im Zusammenhang mit der Korrektur des Herrenwegs im Abschnitt Winzerweg bis Oberwilerstrasse erstellt. Es wird auf die Ausführungen zum Konto 6150-5010.03 verwiesen.

5030.09 Kanalsanierungen und -erweiterungen 2013/2014
Nebst diversen Planungen und Untersuchungen für Kanalsanierungen im 2015 wurden im 2014 die Hauptleitungen im Langgartenweg, Spitzgartenweg, Gartenstrasse, Ochsen-gartenweg, Stockertweg, Stegmühleweg, Rieschweg, Traubenweg, Alemannenweg, Hegenheimerstrasse, Gottesackerweg und Starenweg saniert.

5030.10 Kanalersatz Oberwilerstrasse
Die Gemeinde beabsichtigte, die erste Etappe der Abwasser-leitungserneuerung in der Oberwilerstrasse bereits Ende 2014 in Angriff zu nehmen. Aufgrund von Verzögerungen des Stras-senbauprojekts des Kantons und aufgrund einer anderen grossen Baustelle des Kantons in Oberwil, verschob sich der

Baubeginn ins Jahr 2015. Im Jahre 2014 entstand somit nur Aufwand für die Projektierung.

5030.11 Kanalumlegung Kiesstrasse-Hegenheimermattweg
Mit dem Bau des neuen Abwasserkanals zwischen der Kiesstrasse und dem Hegenheimermattweg wurde Ende 2014 begonnen. Der Aufwand für die Baumeisterarbeiten werden vom Unternehmer erst im 2015 in Rechnung gestellt. Der Auf-wand im 2014 umfasst die Projektierung.

6371.02 Kanalisationsanschlussbeiträge Private
Der hohe Ertrag aus den Anschlussbeiträgen begründet sich durch die Beiträge für die Überbauung des Areals Langmatten II.

7301 Abfallbeseitigung (Spezialfinanzierung)

5030.12 Wertstoffsammelstelle (UnS)
Das Baugesuch für die Wertstoffsammelstelle wurde erst im Dezember 2014 eingereicht. Entsprechend entstand noch kein Kostenaufwand für die Realisierung.

7900 Raumplanung

5000.01 Betreutes Wohnen Wegmatten, Projektentwicklung
Siehe Kommentar Kto 7900-5290.01.

5290.01 Betreutes Wohnen Wegmatten, Projektentwicklung
Die Weiterbearbeitung der "Masterplanung Wegmatten" erfolgte mit einem offenen, anonymen Projektwettbewerb. Die Jury und der Gemeinderat haben das Projekt "Agrilus" einstimmig zum Sieger erklärt. Die im Anschluss an die Jurierung durchgeführte Ausstellung aller eingereichten Projekte dauerte bis am 11.06.2014. Bei der Ende August 2014 durchgeführten öffentlichen Dialogveranstaltung wurde die Bevölkerung über

den Stand zur Projektentwicklung informiert und gleichzeitig aufgefordert, ihre Meinung zu Landschaft und Bebauung des Projekts "Agrilus" zu äussern. Auf diesen Grundlagen erfolgt nun die Weiterbearbeitung des Landschaftsparks in Form des Vorprojekts mit Kostenschätzung. Im ersten Semester 2015 soll dem Einwohnerrat ein entsprechender Bericht mit den weiteren Planungsschritten für den Teil „Wohnen“ zur Beratung vorliegen. Der Gesamtkredit von CHF 700'000 wird voraussichtlich eingehalten werden.

5290.03 Zonenrevision Landschaft

Die vom Amt für Raumplanung BL nicht vorgesehenen Genehmigungsanträge (Rechtliches Gehör) mussten zusammen mit dem externen Raumplanungsbüro beraten und beurteilt werden. Die Mehraufwendungen hat der Gemeinderat mit GRB vom 26.02.2014 genehmigt. In der Zwischenzeit hat der Regierungsrat BL mit Beschluss Nr. 1327 vom 09.09.2014 die Zonenrevision Landschaft, mit zwei Ausnahmen, gutgeheissen und gleichzeitig eine private Einsprache als unbegründet abgewiesen. Gegen die Nichtgenehmigungen hat der Gemeinderat Beschwerde erhoben. Das Urteil ist noch ausstehend.

5290.04 Naturgefahrenkarte, Umsetzung in kommunalem Nutzungsplan

Bei der Budgetierung des Investitionskredits im Jahr 2013 konnte der genaue Arbeitsumfang noch nicht genau abgeschätzt werden, da die damaligen Vorgaben des Regierungsrates BL noch ungenau waren und der Gemeinde keine Erfahrungszahlen vorlagen. Im Juni 2014 lagen wesentlich mehr Fakten vor und der Arbeitsumfang konnte genauer verifiziert werden. Gestützt auf den GRB Nr. 288 vom 11.06.2014 wird davon ausgegangen, dass Mehraufwendungen von ca. CHF 10'000.00 für die Planungsarbeiten entstehen. Die Gemeinde hat zusammen mit einem externen Raumplaner die Analysearbeiten sowie das Zusammenführen der Gefahrenbereiche "Überschwemmung" und "Rutschung", Technischer Bericht

und Szenarienbericht Hochwasser bzw. Schwachstellen und Schadenpotenzial etc. aufgenommen. Auf dieser Grundlage kann der regierungsrätliche Auftrag, die Naturgefahrenkarte in die kommunale Nutzungsplanung zu überführen, umgesetzt werden.

5290.05 Grün- und Freiraumkonzept

Der Schlussbericht mit den Leitsätzen konnte der Einwohnerrat am 18.06.2014 zur Kenntnis nehmen. Das Geschäft 4191 "Freiraumkonzept Allschwil 2013" gilt als abgeschlossen.