



# RECHNUNG 2008

Einwohnergemeinde Allschwil

ER-Geschäft Nr. 3839

# INHALTSVERZEICHNIS

	<u>Seiten</u>
1. Erläuterungen zur Rechnungslegung öffentlicher Haushalte	2
2. Bericht des Gemeinderates an den Einwohnerrat	3 - 16
3. Ergebnisübersicht	17
4. Selbstfinanzierung	18
5. Finanzierungsausweis	19
6. Laufende Rechnung – Zusammenzug Funktionale Gliederung	20
7. Laufende Rechnung – Zusammenzug Artengliederung	21
8. Laufende Rechnung – Detail Funktionale Gliederung (Konti mit einem * werden unter Kapitel 24 erläutert)	22 - 53
9. Laufende Rechnung – Detail Artengliederung	54 - 56
10. Investitionsrechnung – Zusammenzug Funktionale Gliederung	57
11. Investitionsrechnung – Zusammenzug Artengliederung	58
12. Investitionsrechnung – Detail Funktionale Gliederung	59 - 61
13. Investitionsrechnung – Detail Artengliederung	62
14. Bestandesrechnung – Zusammenzug	63
15. Bestandesrechnung – Konzentriert	64 - 65
16. Bestandesrechnung – Detail	66 - 69
17. Abschreibungstabelle Verwaltungsvermögen	70 - 73
18. Verzeichnis der Investitionskredite und der Verpflichtungskredite	74 - 80
19. Verzeichnis der Anlagen des Finanzvermögens	81 - 84
20. Verzeichnis der Anlagen des Verwaltungsvermögens	85 - 90
21. Verzeichnis der mittel- und langfristigen Schulden	91
22. Verzeichnis der Eventualverpflichtungen	92
23. Verzeichnis der Privatrechtlichen Zweckbindungen	93
24. Erläuterungen des Gemeinderates zu Budgetabweichungen und zur Investitionsrechnung	94-111

**Alle Beträge in CHF** (Ausnahmen erwähnt)

## 1. Erläuterungen zur Rechnungslegung öffentlicher Haushalte

Die folgenden Erklärungen dienen zum besseren Verständnis der Gemeinderechnung. Wesentliches Merkmal der Rechnung eines öffentlichen Haushaltes – im Gegensatz zur Rechnung eines Privatunternehmens – ist die Zweiteilung der Verwaltungsrechnung in eine „Laufende Rechnung“ und in eine „Investitionsrechnung“.

### *Laufende Rechnung*

Die Laufende Rechnung ist das Pendant zur Erfolgsrechnung in der Privatwirtschaft. Sie enthält den jährlich wiederkehrenden Aufwand und Ertrag. Bei der Budgetierung stellt die Entwicklung des Saldos (Aufwand-/Ertragsüberschuss) einen wesentlichen Aspekt für die Festlegung des Steuerfusses dar.

### *Investitionsrechnung*

Die Investitionsrechnung enthält diejenigen Finanzvorfälle, die das Verwaltungsvermögen oder die Liegenschaften des Finanzvermögens verändern. Ausgaben erfolgen für den Erwerb, die Erstellung oder die Sanierung von Sachgütern des Verwaltungsvermögens. Einnahmen resultieren aus der Veräußerung von Verwaltungsvermögen oder aus Beiträgen Dritter an Ausgaben der Gemeinde (Bsp. Anwänderbeiträge). Die Nettoinvestitionen sind als Verwaltungsvermögen zu aktivieren, welches der Abschreibungspflicht unterliegt.

### *Abschreibungen*

Als Abschreibungen wird der Wertverlust des Vermögens bezeichnet; es findet kein Geldverkehr statt. Es ist zwischen den gesetzlich vorgeschriebenen, so genannten ordentlichen Abschreibungen sowie den zusätzlichen Abschreibungen zu unterscheiden. Mittels Abschreibungen wird der Entwertung getätigter Investitionen Rechnung getragen. Grundsätzlich gilt ein ordentlicher Abschreibungssatz von 10 Prozent, in den Spezialfinanzierungen Wasserversorgung und Abwasserbeseitigung beträgt der Satz 8 Prozent.

### *Steuerfinanzierter Bereich*


Dieser umfasst alle durch Steuererträge zu deckende Aufgabenbereiche des Gemeinwesens; Verwaltung, Öffentliche Sicherheit, Bildung, Soziale Wohlfahrt, Verkehr u.a. Die Summe dieser Aufwands- und Ertragsposten in der Laufenden Rechnung machen das Jahresergebnis aus, welches bei einem positiven Saldo das Eigenkapital der Gemeinde erhöht bzw. bei einem negativen Saldo vermindert.

### *Gebührenfinanzierte Bereiche*

Die so genannten Spezialfinanzierungen sind diejenigen Bereiche im Aufgabengebiet der Gemeinde, welche zwingend nicht durch Steuern, sondern durch separate Gebühren finanziert werden müssen. Von Gesetzes wegen sind als Spezialfinanzierungen die Wasserversorgung, die Abwasserbeseitigung sowie die Abfallbeseitigung zu führen. Um die Querfinanzierung dieser Bereiche durch allgemeine Steuermittel zu verhindern, werden die entsprechenden Funktionen im Rahmen des Rechnungsabschlusses „neutralisiert“ und ihr Saldo mit dem Kapitalkonto der jeweiligen Spezialfinanzierung verrechnet. Aufwand und Ertrag der Spezialfinanzierungen sind damit gleich hoch und saldoneutral. Das Gesamtergebnis der Rechnung ist deshalb gleich dem Ergebnis des steuerfinanzierten Bereichs. Falls die zweckgebundenen Erträge einer Spezialfinanzierung nicht ausreichen, den entstandenen Aufwand abzudecken, muss der Aufwandüberschuss entweder mit früheren Ertragsüberschüssen verrechnet oder durch einen Vorschuss der Gemeinde abgedeckt werden. Der Vorschuss entspricht einem Bilanzfehlbetrag einer Spezialfinanzierung und muss zu Lasten der Laufenden Rechnung der entsprechenden Spezialfinanzierung innert maximal fünf Jahren abgeschrieben werden.

## 2. Bericht des Gemeinderates an den Einwohnerrat

vom 07. April 2009 ER-Geschäft Nr. 3839



### Ergebnis der Rechnung 2008 / Gesamtüberblick

**AUS EINSPARUNGEN UND KONJUNKTURBEDINGTEN MEHRERTRÄGEN RESULTIERT EIN AUSNAHMEERGEBNIS.**

Die Rechnung 2008 der Einwohnerkasse schliesst mit einem **Ertragsüberschuss von CHF 2.544 Mio.** ab. Das Ergebnis fällt gegenüber dem Budget um CHF 2.564 Mio. besser aus. Das **Eigenkapital** erhöht sich damit von CHF 2.9 Mio. auf CHF 5.45 Mio.

(in TCHF)

	Rechnung 2008	Budget 2008	Rechnung 2007
<b>ERTRAG</b>			
Steuereinnahmen	57'027	50'700	48'751
Übrige Einnahmen	24'268	20'662	21'310
Auflösung Vorfinanzierung			60
Realisierter Buchgewinn FV	1'449		
<b>Total Ertrag</b>	<b>82'744</b>	<b>71'362</b>	<b>70'121</b>
<b>AUFWAND</b>			
Laufende Ausgaben	67'684	67'588	64'824
Ordentl. Abschr. Verwaltungsvermögen	3'694	3'793	3'484
A.O. Abschr. Verwaltungsvermögen	500		
Einlage Vorfinanzierung	8'322		
<b>Total Aufwand</b>	<b>80'200</b>	<b>71'381</b>	<b>68'308</b>
<b>ERGEBNIS LAUFENDE RECHNUNG</b>	<b>2'544</b>	<b>-19</b>	<b>1'813</b>

Die Analyse der Jahresrechnung zeigt, dass wie im Vorjahr die Kumulation verschiedener Ursachen dieses positive Ergebnis bewirkte. Bedingt durch die gute Konjunkturlage konnten die durch die Steuergesetzrevision befürchteten Ausfälle mehr als kompensiert werden. Die

Steuererträge aus den Vorjahren (2007 und älter) fielen bei den Natürlichen und Juristischen Personen wesentlich höher aus. Die gute Wirtschaftslage wirkte sich mit einem Minderaufwand von CHF 2.135 bei den Sozialhilfeleistungen ebenfalls positiv auf das Ergebnis aus. Weitere Einsparungen in vielen anderen Aufgabenbereichen krönten das sehr gute Ergebnis.

Beim Personalaufwand konnten insgesamt CHF 384'000 eingespart werden. Beim Sachaufwand beträgt die Einsparung trotz der massiven Preissteigerungen bei den Energiekosten CHF 45'000. Weitere Einsparungen von CHF 224'000 konnten bei den Passivzinsen erzielt werden. Insgesamt mussten auch CHF 132'000 weniger Steuerabschreibungen verbucht werden.

Für Entschädigungen an Gemeinwesen mussten demgegenüber CHF 386'000 mehr aufgewendet werden.

Die Bruttoinvestitionen ohne Liegenschaften des Finanzvermögens belaufen sich im 2008 auf CHF 6.627 Mio., die Investitionseinnahmen (Subventionen und Beiträge) auf CHF 1.122. Somit ergeben sich Nettoinvestitionen von CHF 5.505 Mio. In diesem Betrag sind jedoch Überträge vom Finanz- ins Verwaltungsvermögen von CHF 2.93 Mio. enthalten. **Die „effektiven“ Nettoinvestitionen 2008 betragen inklusive der Spezialfinanzierungen nur CHF 2.575 Mio. und ohne die Spezialfinanzierungen gerade mal CHF 1.841 Mio.**

Durch die eingangs erläuterten Umstände wird die **Selbstfinanzierung** der Gemeinde Allschwil positiv beeinflusst und beträgt **CHF 15.341 Mio.** Das Ergebnis ist mit den Vorjahreswerten kaum vergleichbar. Werden die Nettoinvestitionen ins Verhältnis zur Selbstfinanzierung gesetzt, resultiert daraus der **Selbstfinanzierungsgrad von 279%** für das Jahr 2008. Diese wichtige Kennzahl sollte mittel- und langfristig mindestens 100% betragen. Höhere Werte dokumentieren einen Abbau der Verschuldung. Die **Nettoverschuldung pro Einwohner** der Einwohnergemeinde Allschwil konnte von CHF 1'326.00 auf **CHF 777.00** reduziert werden.

Bei den **Spezialfinanzierungen**, deren Rechnungsergebnisse jeweils über das Eigenkapital (Verpflichtungen respektive Vorschüsse für Spezialfinanzierungen) ausgeglichen werden, resultieren folgende Ertragsüberschüsse:

(in TCHF)	Rechnung 2008	Budget 2008	Ergebnis 2008
Wasserversorgung	-57	102	Der Mehraufwand führt zu einer Erhöhung des Vorschusses.
Abwasserbeseitigung	-26	8	Der Mehraufwand bewirkt einen Abbau des Eigenkapitals.
Abfallbeseitigung	230	87	Der Ertragsüberschuss führt zu einer Erhöhung des Eigenkapitals.

Nachträgliche Gebührenerhöhungen der IWB sowie der Hardwasser AG verursachten bei der Wasserversorgung die erheblichen Budgetabweichungen. Aufgrund der hohen Rohstoffpreise im 1. Semester und einer Senkung der Gebühren der Kehrverbrennungsanlage schloss die Abfallbeseitigung wesentlich besser ab.

## Wichtige Finanzkennzahlen <sup>1)</sup>

Gemeinde Allschwil (total)		2008	2007	2006	2005
<b>Selbstfinanzierung</b> Finanzkraft der Gemeinde	TCHF	15'341	5'769	1'585	5'114
<b>Nettoinvestitionen</b> Wachstum des Verwaltungsvermögens, welches die Gemeinde mit eigenen oder fremden Mitteln finanzieren muss.	TCHF	5'505	4'763	6'879	-431
<b>Finanzierungssaldo</b> Mass für den Schuldenauf- bzw. - abbau.	TCHF	9'836	1'007	-5'293	5'545
<b>Selbstfinanzierungsgrad</b> Zeigt, wie weit die Investitionen aus selbst erarbeiteten Mitteln bezahlt werden können. Richtwert: < 80% = hohe bis mittlere Neuverschuldung		279%	121%	23%	
<b>Eigenkapitalquote</b> Zeigt an, in welchem Ausmass die Gemeinde grössere Einnahmefälle und Aufwandüberschüsse kurzfristig verkräften kann. Richtwert: < 0% - 10% = gering (20% - 30% = gut)		7%	5%	1.7%	3.70%
<b>Nettoschuld</b> Nettoschuld der Gemeinde. Richtwert: > 1'000 = <b>hohe Verschuldung</b>	CHF / Einw.	777	1'326	1'402	1'176
<b>Steueraufkommen</b>	CHF / Einw.	2'972	2'583	2'472	2'511
<b>Personalaufwand</b>	CHF / Einw.	1'424	1'405	1'425	1'421
<b>Sachaufwand</b>	CHF / Einw.	441	419	446	420

1) Die Berechnung der Kennzahlen basiert auf den Vorgaben des Statistischen Amtes BL, Stand Dezember 2004.

## Entwicklung der Ergebnisse 1998 - 2008

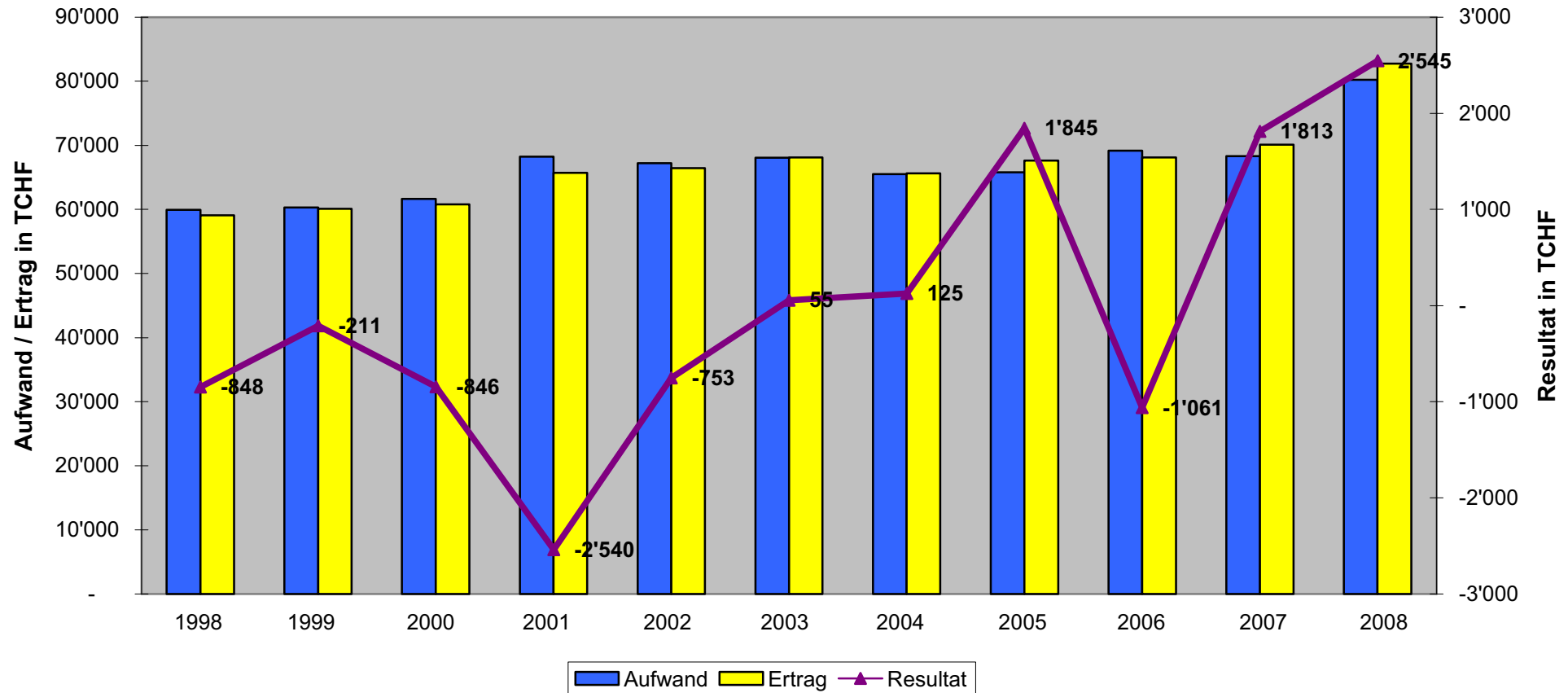
Nach dem erfreulichen Ergebnis des Vorjahres schliesst die Rechnung 2008 erneut mit einem Ertragsüberschuss von CHF 2.545 Mio. ab.

(in TCHF)

Jahr	Ordentlicher Aufwand	Abschrei- bungen	Total Aufwand	Ertrag	Resultat
1998	57'332	2'597	59'928	59'081	-848
1999	58'398	1'876	60'274	60'063	-211
2000	59'126	2'486	61'612	60'766	-846
2001	64'340	3'905	68'246	65'706	-2'540
2002	64'363	2'861	67'224	66'471	-753
2003	65'110	2'951	68'061	68'116	+55
2004	62'395	3'116	65'511	65'636	+125
2005	62'399	3'390	65'789	67'634	+1'845
2006	64'229	4'959	69'189	68'127	-1'061
2007	64'699	3'609	68'308	70'121	+1'813
<b>2008</b>	<b>75'863</b>	<b>4'337</b>	<b>80'200</b>	<b>82'744</b>	<b>+2'544</b>

Der gesamte Aufwand 2008 von CHF 80.2 Mio. liegt gegenüber dem Vorjahr um CHF 11.9 Mio. höher. Es ist jedoch zu beachten, dass darin CHF 11 Mio. für Einlagen in Vorfinanzierungen, für zusätzliche Abschreibungen sowie für Wertberichtigungen im Finanzvermögen enthalten sind. Ohne Berücksichtigung dieser Beträge blieb der Gesamtaufwand um rund CHF 2.18 Mio. unter dem Budget.

### Entwicklung Ergebnisse 1998 - 2008 (in TCHF)



## Laufende Rechnung nach Kostenarten

Der Aufwand der Laufenden Rechnung 2008 im Vergleich zum Voranschlag:

A U F W A N D (in TCHF)	Rechnung 2008	Budget 2008	Minder- aufwand		Mehr- aufwand	
			CHF	%	CHF	%
Personalaufwand	27'318	27'702	384	1.4		
Sachaufwand	8'466	8'511	45	0.5		
Passivzinsen	1'598	1'822	224	12.3		
Ord. Abschreibungen	4'180	4'411	231	5.2		
a.o. Abschreibungen	2'682	-			2'682	
Entschädigungen an Gemeinwesen	4'103	3'716			387	10.4
Eigene Beiträge	21'385	23'682	2'297	9.7		
Einlagen in Sonderfinanzierungen	8'932	233			8'699	>100
Interne Verrechnungen	1'536	1'304			232	17.8
<b>Total</b>	<b>80'200</b>	<b>71'381</b>	<b>3'181</b>	<b>4.5</b>	<b>12'000</b>	<b>16.8</b>
<b>Saldo Minderaufwand</b>					<b>-8'819</b>	<b>-12.4</b>

Die Übersicht zeigt, dass die Gemeinde Allschwil die beeinflussbaren Kosten wie Personal- und Sachaufwand im 2008 unter den Budgetvorgaben halten konnte und unter Kontrolle hat.

Der Personalaufwand beansprucht mit 34% den grössten Anteil am Gesamtaufwand. Gegenüber dem Budget konnten CHF 0.38 Mio. trotz nicht budgetierter Pensionskassenbeiträge infolge Früh-pensionierungen eingespart werden.

Die unverändert strikte Kostenkontrolle hat dazu beigetragen, dass die Vorgabe beim **Sachaufwand** trotz der erheblich gestiegenen Energiekosten um TCHF 46 tiefer gehalten werden konnten.

Bei den **Passivzinsen** konnten insgesamt TCHF 224 eingespart werden. Für Zinsen auf Steuerguthaben mussten rund TCHF 59 mehr ausgegeben werden. Die Zinseinsparungen auf dem mittel- und langfristigen Fremdkapital von rund TCHF 283 wurden einerseits durch die tieferen Investitionen und andererseits durch den kompletten Abbau der kurzfristigen Schulden erzielt. Die konsequente und strategiebezogene Schuldenbewirtschaftung trug ebenfalls dazu bei. Trotz der noch bis Mitte 2008 gestiegenen Zinssätze stieg der durchschnittliche Jahreszinssatz von 2.6% nur leicht auf 2.77% an. Die Marchzinsen wurden vollständig abgegrenzt.

Der **Abschreibungsbetrag auf dem Verwaltungsvermögen** liegt mit insgesamt CHF 3.694 Mio. rund TCHF 100 unter dem Budget. Im Bereich Informationstechnik wurden TCHF 500 **zusätzliche Abschreibungen** verbucht.

Im Rahmen einer systematischen Überprüfung der Buchwerte des Finanzvermögens wurde festgestellt, dass der Durchschnittswert der Landwirtschaftsparzellen massiv über dem Verkehrswert liegt. Aufgrund der Rechnungslegungsvorschriften musste deshalb eine Wertberichtigung von insgesamt CHF 2.182 Mio. vorgenommen werden. Gleichzeitig wurden nach Rücksprache mit dem Statistischen Amt des Kantons Basel-Landschaft vier Grundstücke und Liegenschaften des Finanzvermögens im gleichen Umfang aufgewertet, sodass die Bewertungskorrekturen insgesamt erfolgsneutral erfolgen konnten. Die Buchwerte dieser aufgewerteten Grundstücke und Liegenschaften liegen noch wesentlich unter den Verkehrswerten.

Die **Steuerabschreibungen** unterschritten den budgetierten Gesamtbetrag von TCHF 475 um TCHF 133.

Die **Einlagen in Sonderfinanzierungen** beinhalten Einlagen von CHF 8.27 Mio. in Vorfinanzierungen für die Sanierung von Schulinfra-



strukturbauten der Gemeinde. Diese Mittel werden bei der Sanierung oder beim Neubau eines Schulhauses der Gemeinde zweckgebunden verwendet. Die Einlagen waren nicht budgetiert und wurden gemäss § 30 der Gemeindefinanzverordnung einerseits im Rahmen des Buchgewinnes aus einem Grundstückverkauf von CHF 1.5 Mio. und andererseits aufgrund der Einsparungen sowie Mehrerträge bei den Steuern getätigt. Aufgrund der langfristigen Investitionsplanung kommen bis 2020 rund CHF 70 Mio. Investitionen auf die Gemeinde zu. Durchschnittlich müssen somit jährlich fast CHF 6 Mio. investiert werden. Davon muss rund die Hälfte für die Schulinfrastruktur verwendet werden. Die Selbstfinanzierung deckt jedoch nur knapp zwei Drittel.

Der Ertrag von CHF 82.7 Mio. fiel um CHF 11.4 Mio. höher aus. Dieser Mehrertrag setzt sich aus folgenden Beträgen zusammen:

E R T R A G (in TCHF)	Rechnung 2008	Budget 2008	Mehrertrag		Minderertrag	
			CHF	%	CHF	%
Steuern	57'028	50'700	6'328	12.5		
Regalien und Konzessionen	341	278	63	22.7		
Vermögenserträge	5'042	1'268	3'774	297.6		
Entgelte	13'043	12'795	248	1.9		
Beiträge ohne Zweckbindung	9	-	9			
Rückerstattungen von Gemeinwesen	3'842	3'599	243	6.8		
Beiträge für eigene Rechnung	1'782	1'418	364	25.7		
Entnahmen aus Sonderfinanzierungen	121	-	121			
Interne Verrechnungen	1'536	1'304	232	17.8		
<b>Total</b>	<b>82'744</b>	<b>71'362</b>	<b>11'382</b>	<b>15.9</b>	<b>-</b>	<b></b>
<b>Saldo Mehrertrag</b>					<b>11'382</b>	<b>15.9</b>
<b>Ergebnis</b>						
<b>Laufende Rechnung</b>	<b>2'544</b>	<b>-19</b>	<b>Budget- abweichung</b>	<b>2'563</b>		

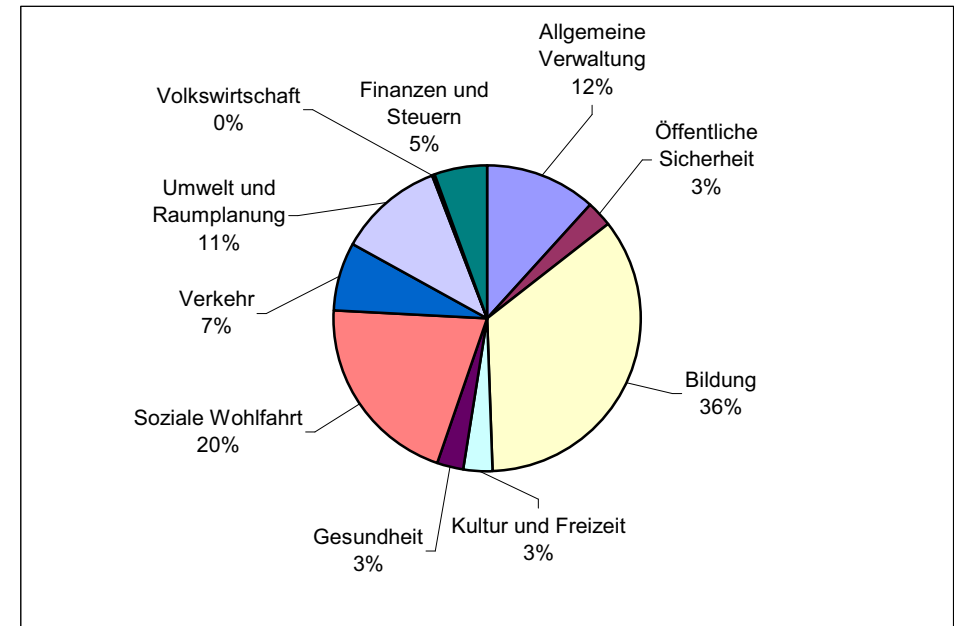
Bei den einzelnen Positionen kommt es jedoch zu markanten Abweichungen. Die Steuererträge werden nachfolgend unter der Rubrik „Entwicklung der Steuereinnahmen“ ausführlich erläutert. Bei den Vermögenserträgen handelt sich um einen Buchgewinn aus dem Verkauf eines Grundstückes von CHF 1.448 Mio. sowie um die bereits erwähnten Aufwertungen auf dem Finanzvermögen von CHF 2.182 Mio. Rund TCHF 350 stammen aus Beiträgen aus privaten Haushalten. Die Internen Verrechnungen waren um TCHF 232 höher als budgetiert, jedoch um TCHF 83 tiefer als im Vorjahr.

## Laufende Rechnung nach funktionaler Gliederung

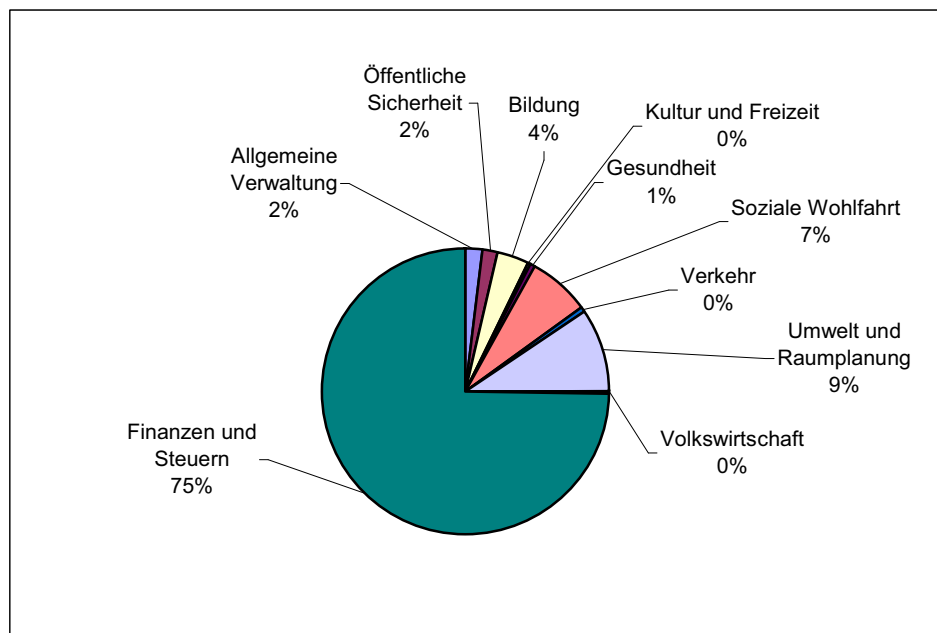
FUNKTIONEN (in TCHF)	Aufwand	Ertrag	Saldo Rechnung	Saldo Budget	Diff. +/- Budget
Allgemeine Verwaltung	9'266	1'574	-7'692	-7'393	-299
Öffentliche Sicherheit	2'381	1'431	-950	-1'117	167
Bildung	28'004	2'953	-25'051	-16'660	-8'391
Kultur und Freizeit	2'380	167	-2'213	-2'242	29
Gesundheit	2'397	519	-1'878	-2'096	218
Soziale Wohlfahrt	16'399	5'860	-10'539	-12'577	2'038
Verkehr	5'864	289	-5'575	-5'932	357
Umwelt und Raumplanung	8'888	7'780	-1'108	-1'214	106
Volkswirtschaft	211	355	144	81	63
Finanzen und Steuern	4'410	61'816	57'406	49'131	8'275
<b>Total</b>	<b>80'200</b>	<b>82'744</b>	<b>2'544</b>	<b>-19</b>	<b>2'563</b>

Auch diese Aufstellung zeigt, dass die Gemeindeverwaltung im 2008 gut gearbeitet hat. Die saldomässigen Budgetüberschreitungen im Bereich Allgemeine Verwaltung wurden durch die zusätzlichen Abschreibungen auf der Informationstechnik (IT) und im Bereich Bildung durch die erwähnten Einlagen in die Vorfinanzierungen verursacht.

Die prozentuale Aufteilung der **Aufwendungen** auf die einzelnen Aufgabenbereiche (Funktionen) wurde durch die Einlagen in die Vorfinanzierungen im Bereich Bildung wesentlich verändert. Der Bereich Bildung beansprucht neu 36% (2007: 28%). Ansonsten wären die Veränderungen nur marginal ausgefallen. Je um 3% sank der Anteil für die Soziale Wohlfahrt (2007: 23%) und die Gesundheit (2007: 6%).



Finanziert werden die Aufwendungen zur Hauptsache aus den Steuererträgen. Der Bereich Finanzen und Steuern stieg um 4% auf 75%. 9% machen die Gebühren im Bereich Umwelt und Raumplanung aus. Dabei handelt es sich hauptsächlich um die Erträge der Spezialfinanzierungen (Wasserversorgung, Abwasserbeseitigung, Abfall). Die übrigen Bereiche veränderten sich um 1% oder blieben gleich.



Für ausführliche Erläuterungen zu den einzelnen Aufwand- und Ertragspositionen wie auch zu den Investitionen verweisen wir auf das Kapitel 24 „Erläuterungen des Gemeinderates“.

## Entwicklung der Steuereinnahmen / Feuerwehersatzabgaben

Die Steuereinnahmen liegen mit CHF 57 Mio. um CHF 6.3 Mio. höher als die Budgetprognosen und CHF 8.28 Mio. höher als der Vorjahreswert. Die per 31. Dezember 2007 verbuchten Steuerabgrenzungen bei den **Natürlichen Personen** von CHF 3.25 Mio. wurden um CHF 1.6 Mio. übertroffen. Die gute Konjunkturlage kompensierte die per 1.1.2007 in Kraft getretene Steuergesetzrevision nicht nur, sondern sorgte sogar für höhere Steuererträge. Die Abgrenzung per 31.12.2008 der noch zu erwartenden Steuererträge erfolgte auf der Basis eines Durchschnittswertes von verschiedenen Berechnungsmethoden. Die Steuerabgrenzungen werden aus heutiger Sicht als objektiv und realistisch eingeschätzt. Es wird jedoch darauf aufmerksam gemacht, dass die Auswirkungen der Finanzkrise auf die Steuererträge 2008 noch kaum bezifferbar sind. Die durch die Börsenentwicklung entstandene Vernichtung von immensen Vermögenswerten wird sich in den Vermögenssteuern der Natürlichen Personen niederschlagen. Mit den Folgen der Wirtschaftskrise ist jedoch erst im Steuerjahr 2009 zu rechnen. Die Wirtschaftskrise wird sich in erster Linie auf die Einkommenssteuern auswirken und diese umfassen im 2007 fast 90% der Steuererträge der Natürlichen Personen.

Bei den **Juristischen Personen** wurden die Erwartungen für das Jahr 2007 wesentlich übertroffen. Insgesamt konnten gegenüber den provisorischen Rechnungen für die Jahre 2007 und älter um CHF 6.6 Mio. höhere Rechnungen gestellt werden. Im Steuerjahr 2006 überschritten die Steuereinnahmen der Juristischen Personen erstmals die CHF 10 Mio. Grenze. Aufgrund der Wirtschaftslage kann wahrscheinlich bereits im 2008 der budgetierte Steuerertrag nicht mehr erreicht werden. Die aufgrund von Einzelberechnungen vorgenommene Steuerabgrenzung per 31.12.2008 beträgt CHF 1.5 Mio.

Für die **Feuerwehersatzabgaben** wurden Abgrenzungen von insgesamt TCHF 125 verbucht.

(in TCHF)	Rechnung					
	2008	2007	2006	2005	2004	2003
Fakturierte Einkommens- & Vermögenssteuern Natürlicher Personen Rechnungsjahr	37'158	35'639	35'916	35'633	34'545	35'017
Fakturierte Einkommens- & Vermögenssteuern Natürlicher Personen Vorjahre	4'830	3'294	3'125	3'862	3'478	5'615
Auflösung Abgrenzung Natürlicher Personen Vorjahr	-3'250	-2'750	-3'600	-4'680	-5'000	-8'100
Bildung Abgrenzung Natürlicher Personen	3'500	3'250	2'750	3'600	4'680	5'000
Quellensteuer	2'010	1'630	1'627	1'398	1'277	1'268
<b>Total Steuern Natürlicher Personen</b>	<b>44'248</b>	<b>41'063</b>	<b>39'818</b>	<b>39'812</b>	<b>38'980</b>	<b>38'801</b>
Anteil Natürlicher Personen	77.6%	84.2%	86.5%	86.4%	84.9%	85.8%
Fakturierte Ertrags- und Kapitalsteuern Juristischer Personen Rechnungsjahr	7'198	7'617	5'777	5'840	5'852	4'726
Fakturierte Ertrags- und Kapitalsteuern Juristischer Personen Vorjahre	6'681	70	749	214	1'205	1'385
Auflösung Abgrenzung Juristischer Personen Vorjahr	-2'600	-2'600	-2'900	-2'700	-2'800	-2'500
Bildung Abgrenzung Juristischer Personen	1'500	2'600	2'600	2'900	2'700	2'800
<b>Total Steuern Juristischer Personen</b>	<b>12'779</b>	<b>7'687</b>	<b>6'226</b>	<b>6'254</b>	<b>6'957</b>	<b>6'411</b>
Anteil Juristischer Personen	22.4%	15.8%	13.5%	13.6%	15.1%	14.2%
<b>Total Steuerertrag</b>	<b>57'027</b>	<b>48'750</b>	<b>46'044</b>	<b>46'066</b>	<b>45'937</b>	<b>45'211</b>
Steuerabschreibungen	342	461	396	371	509	448
Steuerabschreibungen in % des Ertrages	0.6%	0.9%	0.9%	0.8%	1.1%	1.0%

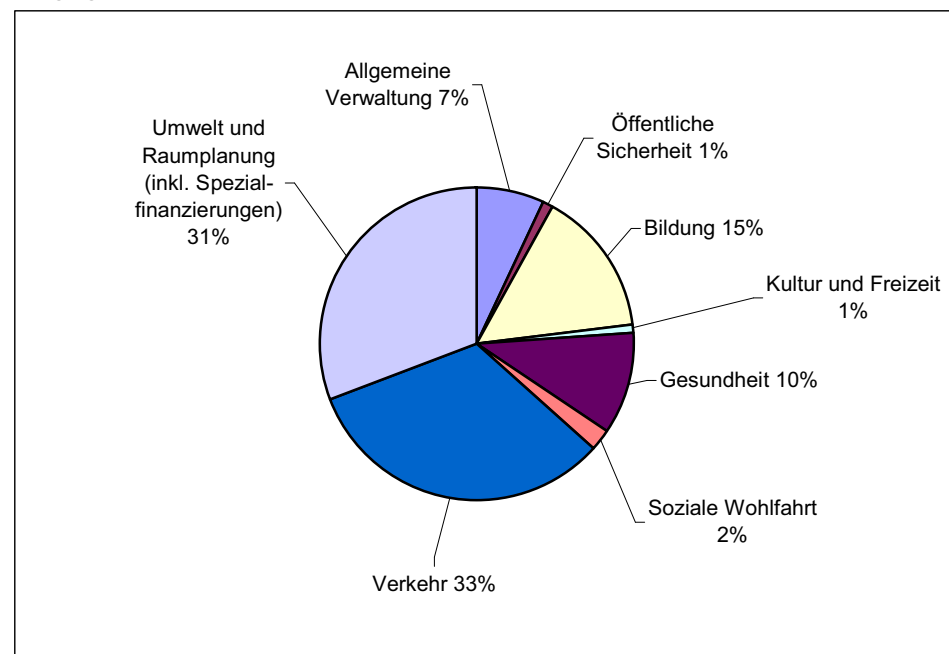
## Investitionsrechnung

Die Nettoinvestitionen belaufen sich im Berichtsjahr auf CHF 2.575 Mio. (Voranschlag CHF 3.4 Mio.) und teilen sich wie folgt auf die einzelnen Aufgabenbereiche auf:

(in TCHF)	Rechnung 2008	Budget 2008	Wichtigste Projekte
Allgemeine Verwaltung	177	165	IT Hard- und Software
Öffentliche Sicherheit	30	120	Radaranlage, Schiessanlage Mühlerain (Kugelfang)
Bildung	388	585	Mobiliar-Ersatz KG & PS, KG Rankacker, Unterhalt Schulhäuser
Kultur und Freizeit	23	125	Heimatmuseum (Heizung)
Gesundheit	270	270	Investitionsbeitrag Alterszentrum am Bachgraben
Soziale Wohlfahrt	54	45	Tagesheim Baslerstr. 255d (Kanalsanierung)
Verkehr	837	1'760	Öffentliche Beleuchtung, Strassenbauten und -sanierungen, Fahrzeugersatz
Umwelt und Raumplanung (inkl. Spezialfinanzierungen)	796	347	Wasserleitung Spitzackerstrasse, Netzerneuerungen u. erweiterungen, Wassermesser, Kanalersatz Schönenbuchstr., Leitungskataster, Kanalsanierungen u. erweiterungen, Kanal-TV-Inspektion, Grabräumungen
<b>Total Nettoinvestitionen Verwaltungsvermögen</b>	<b>2'575</b>	<b>3'417</b>	

Bedingt durch verschiedene Ursachen mussten im Tiefbau einige Investitionsvorhaben ins Jahr 2009 verschoben werden. Insgesamt wurden im 2008 anstatt CHF 7.4 Mio. nur Bruttoinvestitionen von CHF 3.8 Mio. getätigt.

Aufgrund einer systematischen Überprüfung der Zuordnung der bestehenden Anlagewerte zum Finanz- oder Verwaltungsvermögen mussten einige Grundstücke und Liegenschaften im Betrag von CHF 2.93 Mio. ins Verwaltungsvermögen übertragen werden. Gemäss Wegleitung für das Rechnungswesen der Baselbieter Einwohnergemeinden müssen diese Überträge über die Investitionsrechnung erfolgen. Werden diese Überträge ausgenommen, betragen die Nettoinvestitionen im engeren Sinne deshalb nur CHF 2.575 Mio. Rund zwei Drittel der Nettoinvestitionen erfolgten trotzdem noch im Tiefbau. Im Bereich Bildung wurden TCHF 111 für den Doppel-Kindergarten Rankacker und TCHF 218 für Unterhaltsarbeiten an Schulhäusern ausgegeben.



## Entwicklung der Nettoschuld

Die nachfolgende Übersicht zeigt den Stand und die Zusammensetzung der Nettoschuld in den letzten fünf Jahren.

(in TCHF)	30.12.2008	31.12.2007	31.12.2006	31.12.2005	31.12.2004
Kurzfristige Schulden	-	12'000	14'000	14'000	10'500
Mittel- und langfristige Schulden	40'500	40'000	40'000	40'000	44'500
<b>Total kurz- bis langfristige Schulden</b>	<b>40'500</b>	52'000	54'000	54'000	55'000
Übriges Fremdkapital	4'646	4'794	5'493	4'984	6'137
<b>Total Fremdkapital</b>	<b>45'146</b>	56'794	59'493	58'984	61'137
<b>abzüglich Finanzvermögen</b>	<b>30'243</b>	31'763	33'380	37'407	33'970
<b>NETTOSCHULD</b>	<b>14'903</b>	25'031	26'112	21'577	27'167
<b>Nettoschuld pro Einwohner in CHF</b>	<b>777</b>	1'326	1'402	1'176	1'481

Bedingt durch die tiefen Investitionen und die im 2008 erzielte hohe Selbstfinanzierung konnte die Nettoschuld von CHF 25 Mio. auf unter CHF 15 Mio. gesenkt werden. Die kurzfristigen Schulden von CHF 12 Mio. wurden vollständig abgebaut. Mit den fälligen Umschuldungen im 2008 erfolgte bezüglich der Laufzeiten der mittel- und langfristigen Schulden eine Risikooptimierung. Trotz des massiven Schuldenabbaus wurde die Liquidität nicht beeinträchtigt. Die flüssigen Mittel stiegen sogar um CHF 1.8 Mio. Die Nettoschuld pro Einwohner konnte von CHF 1'326 auf CHF 777 reduziert werden.

## Spezialfinanzierungen

### Wasserversorgung

Die Wasserversorgung schliesst mit einem Mehraufwand von TCHF -57 (Vorjahr TCHF +143) ab. Damit fällt gegenüber dem Voranschlag die Rechnung um TCHF 159 schlechter aus. Die Ursachen sind in den Gebührenerhöhungen der IWB und der Hardwasser AG zu finden. Der Bilanzfehlbetrag wurde zwar planmässig um TCHF 143 abgeschrieben, durch den Mehraufwand konnte er jedoch insgesamt nur um TCHF 86 abgebaut werden und beträgt per 31.12.2008 noch TCHF 273.

(in TCHF)	Rechnung 2008	Budget 2008	Budget-abweichung	Rechnung 2007
Einnahmen	2'772	2'743	29	2'760
Laufende Ausgaben	2'452	2'244	208	2'270
Ordentl. Abschr. Verwaltungsvermögen	234	254	-20	221
Abschreibung Bilanzfehlbetrag	143	143	-	126
<b>Aufwand- (-) / Ertragsüberschuss (+)</b>	<b>-57</b>	<b>102</b>	<b>-159</b>	<b>143</b>

Die Nettoinvestitionen betragen TCHF 447 und konnten zu 72% selbstfinanziert werden.

## Abwasserbeseitigung

Bei der Abwasserbeseitigung resultiert ebenfalls ein Mehraufwand. Dieser beträgt TCHF -26. Budgetiert wurde ein Mehrertrag von TCHF 8.

(in TCHF)

	Rechnung 2008	Budget 2008	Budget- abweichung	Rechnung 2007
Einnahmen	2'880	2'730	150	2'767
Laufende Ausgaben	2'906	2'722	184	2'644
Ordentl. Abschr. Verwaltungsvermögen	-	-		-
<b>Aufwand- (-) / Ertragsüberschuss (+)</b>	<b>-26</b>	<b>8</b>	<b>-34</b>	<b>123</b>

In den vergangenen Jahren waren die Anschlussbeiträge jeweils höher als die Investitionen und im Verwaltungsvermögen waren nur Pro memoria-Posten bilanziert. Dadurch wurde das Eigenkapital zusätzlich geäuft. Im 2008 betragen die Nettoinvestitionen TCHF 274 und führen dazu, dass in diesem Umfang per 31.12.2008 Verwaltungsvermögen besteht. Die budgetierten Anschlussbeiträge fallen voraussichtlich erst im 2009 an. Das Eigenkapital wurde um den Mehraufwand reduziert und beträgt per 31. Dezember 2008 CHF 6.11 Mio.

## Abfallbeseitigung

Die Spezialfinanzierung Abfallbeseitigung profitierte von einer rückwirkenden Senkung der Gebühren der Kehrichtverbrennungsanlage und den guten Konditionen für Recycling-Rohstoffe. Der Mehrertrag beträgt TCHF 230 und erhöhte das Eigenkapital auf TCHF 826. Die Nettoinvestitionen betragen lediglich TCHF 14.

(in TCHF)

	Rechnung 2008	Budget 2008	Budget- abweichung	Rechnung 2007
Einnahmen	1'620	1'559	61	1'447
Laufende Ausgaben	1'383	1'464	-81	1'299
Ordentl. Abschr. Verwaltungsvermögen	7	8	-1	8
<b>Ertragsüberschuss</b>	<b>230</b>	<b>87</b>	<b>143</b>	<b>140</b>

## Fazit / Konsequenzen

Der Gemeinderat stellt fest, dass

- die befürchteten Ertragsausfälle aufgrund der per 1.1.2007 erfolgten Steuergesetzrevision durch konjunkturbedingte Mehrerträge mehr als ausgeglichen wurden.
- die massiv gestiegenen Steuererträge von Juristischen Personen teilweise stark konjunkturabhängig sind und in dieser Höhe inskünftig nicht generell erwartet werden dürfen.
- die erheblichen Minderaufwendungen bei den Sozialhilfeleistungen ebenfalls konjunkturabhängig sind und sich aufgrund der heutigen Wirtschaftskrise bereits im 2009 ein anderes Bild ergeben kann.
- die Jahresrechnung 2008 in jeder Hinsicht als Ausnahme betrachtet werden muss und kaum verlässliche Rückschlüsse auf die kommende finanzielle Entwicklung zulässt.

Die im 2008 zusätzlich erhaltenen Gelder werden für die Sanierung der Bildungsinfrastruktur der Gemeinde dringend benötigt und auch speziell dafür „reserviert“. Diese Handhabung entspricht vollumfänglich der Strategischen Entwicklungs- und Massnahmenplanung 2009 – 2014.

Bedingt durch die Verschiebung von Investitionen vom 2008 ins 2009 und die hohe Selbstfinanzierung konnte die Verschuldung massiv gesenkt werden. Das Eigenkapital beträgt per 31.12. 2008 rund CHF 5.5 Mio. und ermöglicht, aktuelle krisenbedingte Budgetabweichungen aufzufangen.

Mit dem Rechnungsabschluss 2008 können hinsichtlich der Erreichung der langfristigen strategischen Finanzziele 2005 – 2010 folgende Erfolge verzeichnet werden:

- ✓ ausgeglichener Finanzhaushalt (Mehrertrag von CHF 2.5 Mio.)
- ✓ Aufbau von Eigenkapital von CHF 6 Mio. (CHF 2.5 Mio.)
- ✓ Abbau von Schulden von CHF 6 Mio. (CHF -10.1 Mio.)
- +/- ausgeglichene Spezialfinanzierungen

Der Gemeinderat ist über diese finanzielle Ausgangslage sehr erfreut. Gleichzeitig sind die aktuellen wirtschaftlichen Aussichten doch ziemlich düster und werden für die Gemeinde leider Auswirkungen auf mehrere Jahre haben.

Deshalb müssen auch inskünftig die Investitionsvorhaben kritisch geprüft und nach strengen Kriterien beurteilt werden. Die unter dem Aspekt der Nachhaltigkeit definierten Ziele der Strategischen Entwicklungs- und Massnahmenplanung 2009 – 2014 müssen insbesondere in der Finanzpolitik beharrlich und konsequent verfolgt werden. Eine Änderung der Finanzpolitik und insbesondere landläufig geforderte Steuersenkungen könnten nicht vertretbare Folgen haben und die bisherigen Bemühungen rasch zunichte machen.

Für den Gemeinderat steht das Ziel eines mittel- und langfristig ausgeglichenen Finanzhaushalts unverändert im Zentrum seiner Finanzpolitik! Dieses Ziel kann er jedoch nur mit der Unterstützung des Einwohnerrates erreichen.



## Antrag

Gestützt auf diese Ausführungen beantragt der Gemeinderat dem Einwohnerrat zu beschliessen:

- ://:
1. Im Sinne von § 30 der Gemeindefinanzverordnung wird der Ertragsüberschuss wie folgt verwendet:
    - a) Einlage von CHF 8'271'714.85 in die Vorfinanzierung „Sanierung der Bildungsinfrastruktur der Gemeinde“
    - b) Vornahme einer zusätzlichen Abschreibung auf der Informationstechnik (IT) von CHF 500'000
    - c) Einlage von CHF 2'544'575.89 ins Eigenkapital.
  2. Die Jahresrechnung der Einwohnergemeinde Allschwil für das Jahr 2008 wird genehmigt (Geschäft 3839).

Allschwil, 07. April 2009

**IM NAMEN DES GEMEINDERATES**

Der Präsident: Die Verwalterin:

Dr. Anton Lauber Sandra Steiner

### 3. ERGEBNISÜBERSICHT

EINWOHNERGEMEINDE ERGEBNISSE	RECHNUNG 2008		VORANSCHLAG 2008		RECHNUNG 2007	
	AUFWAND	ERTRAG	AUFWAND	ERTRAG	AUFWAND	ERTRAG
<b>LAUFENDE RECHNUNG</b>	<b>82'744'769.86</b>	<b>82'744'769.86</b>	<b>71'380'624.00</b>	<b>71'380'624.00</b>	<b>70'120'653.27</b>	<b>70'120'653.27</b>
Aufwand	80'200'193.97		71'380'624.00		68'307'960.53	
Ertrag		82'744'769.86		71'362'049.00		70'120'653.27
Aufwandüberschuss				18'575.00		
Ertragsüberschuss	2'544'575.89				1'812'692.74	
<b>INVESTITIONSRECHNUNG</b>	<b>6'627'352.48</b>	<b>6'627'352.48</b>	<b>7'351'000.00</b>	<b>7'351'000.00</b>	<b>6'139'726.95</b>	<b>6'139'726.95</b>
Aktivierete Ausgaben	6'627'352.48		7'351'000.00		6'139'726.95	
Passivierete Einnahmen		1'121'875.05		3'859'000.00		1'104'080.10
Übertrag in Sonderfinanzierung						273'135.00
Zunahme der Nettoinvestitionen		5'505'477.43		3'492'000.00		4'762'511.85
Abnahme der Nettoinvestitionen						
<b>FINANZIERUNG</b>	<b>6'881'745.32</b>	<b>6'881'745.32</b>	<b>3'935'900.00</b>	<b>3'935'900.00</b>	<b>5'422'321.14</b>	<b>5'422'321.14</b>
Zunahme der Nettoinvestitionen	5'505'477.43		3'492'000.00		4'762'511.85	
Abnahme der Nettoinvestitionen						
Ordentliche Abschreibungen		3'694'169.43		3'792'900.00		3'483'866.25
Zusätzliche Abschreibungen		500'000.00				
Abschreibungen Bilanzfehlbetrag		143'000.00		143'000.00		125'762.15
Aufwandüberschuss Laufende Rechnung			18'575.00			
Ertragsüberschuss Laufende Rechnung		2'544'575.89				1'812'692.74
Finanzierungsfehlbetrag						
Finanzierungsüberschuss	1'376'267.89		425'325.00		659'809.29	
<b>KAPITALVERÄNDERUNG</b>	<b>8'003'620.37</b>	<b>8'003'620.37</b>	<b>7'794'900.00</b>	<b>7'794'900.00</b>	<b>6'799'536.24</b>	<b>6'799'536.24</b>
Finanzierungsfehlbetrag						
Finanzierungsüberschuss		1'376'267.89		425'325.00		659'809.29
Passivierung	1'121'875.05		3'859'000.00		1'104'080.10	
Aktivierung		6'627'352.48		7'351'000.00		6'139'726.95
Übertrag Abschreibungen	4'337'169.43		3'935'900.00		3'609'628.40	
Übertrag in Sonderfinanzierung					273'135.00	
Zunahme des Kapitals	2'544'575.89				1'812'692.74	
Abnahme des Kapitals				18'575.00		

#### 4. SELBSTFINANZIERUNG

EINWOHNERGEMEINDE ALLSCHWIL	RECHNUNG 2008	VORANSCHLAG 2008	RECHNUNG 2007
Ertrag	82'744'769.86	71'494'049.00	70'120'653.27
- Aufwand	80'200'193.97	71'365'624.00	68'307'960.53
+ Einlagen in Spezialfinanzierungen	229'918.20	197'730.00	465'291.57
+ Einlagen in Vorfinanzierungen	8'321'714.85	-	-
- Entnahmen aus Spezialfinanzierungen	82'592.55	-	93'597.00
- Entnahmen aus Vorfinanzierungen	-	-	60'000.00
Bereinigter Saldo laufende Rechnung	11'013'616.39	326'155.00	2'124'387.31
+ Ordentliche Abschreibungen Verwaltungsvermögen	3'694'169.43	3'792'900.00	3'483'866.25
+ Zusätzliche Abschreibungen Verwaltungsvermögen	500'000.00	-	-
+ Abschreibungen Bilanzfehlbetrag	143'000.00	143'000.00	125'762.15
Total Abschreibungen	4'337'169.43	3'935'900.00	3'609'628.40
<b>SELBSTFINANZIERUNG</b>	<b>15'350'785.82</b>	<b>4'262'055.00</b>	<b>5'734'015.71</b>
<b>INVESTITION</b>			
Bruttoinvestitionen (ohne Finanzvermögen)	6'627'352.48	7'406'000.00	6'139'726.95
- Subventionen und Beiträge	1'121'875.05	3'934'000.00	1'377'215.10
Nettoinvestitionen	5'505'477.43	3'472'000.00	4'762'511.85
<b>Selbstfinanzierungsgrad</b>	<b>279%</b>	<b>123%</b>	<b>121%</b>

## 5. FINANZIERUNGS AUSWEIS 2008

EINWOHNERGEMEINDE ALLSCHWIL

MITTELVERWENDUNG			MITTELHERKUNFT		
<b>Finanzierungsfehlbetrag</b>			<b>Finanzierungsüberschuss</b>		
			<b>1'319'256.99</b>		
<b>ZUNAHME DER</b>			<b>ABNAHME DER</b>		
100	Flüssige Mittel	1'814'702.28	100	Flüssige Mittel	
101	Guthaben		101	Guthaben	865'598.78
102	Anlagen		102	Anlagen	3'277'946.15
104	Transitorische Aktiven	809'333.25	104	Transitorische Aktiven	
<b>ABNAHME DER</b>			<b>ZUNAHME DER</b>		
200	Laufende Verpflichtungen	1'028'233.55	200	Laufende Verpflichtungen	
201	Kurzfristige Schulden	12'000'000.00	201	Kurzfristige Schulden	
202	Mittel- und langfristige Schulden		202	Mittel- und langfristige Schulden	500'000.00
203	Privatrechtliche Zweckbindungen		203	Privatrechtliche Zweckbindungen	497'172.98
204	Rückstellungen		204	Rückstellungen	15'000.00
205	Transitorische Passiven		205	Transitorische Passiven	369'103.93
280	Spezialfinanzierungen		280	Spezialfinanzierungen	204'335.55
281	Fonds		281	Fonds	282'139.85
282	Vorfinanzierungen		282	Vorfinanzierungen	8'321'714.85
<b>TOTAL</b>			<b>TOTAL</b>		
		<b>15'652'269.08</b>			<b>15'652'269.08</b>

## 6. LAUFENDE RECHNUNG - ZUSAMMENZUG FUNKTIONALE GLIEDERUNG

KONTO	EINWOHNERGEMEINDE ALLSCHWIL LAUFENDE RECHNUNG	RECHNUNG 2008		VORANSCHLAG 2008		RECHNUNG 2007	
		AUFWAND	ERTRAG	AUFWAND	ERTRAG	AUFWAND	ERTRAG
	<b>LAUFENDE RECHNUNG</b>	<b>80'200'193.97</b>	<b>82'744'769.86</b>	<b>71'380'624.00</b>	<b>71'362'049.00</b>	<b>68'307'960.53</b>	<b>70'120'653.27</b>
	<b>AUFWANDÜBERSCHUSS</b>				<b>18'575.00</b>		
	<b>ERTRAGSÜBERSCHUSS</b>	<b>2'544'575.89</b>				<b>1'812'692.74</b>	
<b>0</b>	<b>ALLGEMEINE VERWALTUNG</b>	<b>9'265'705.41</b>	<b>1'574'118.85</b>	<b>8'799'575.00</b>	<b>1'406'300.00</b>	<b>8'507'341.52</b>	<b>1'572'632.40</b>
	NETTO AUFWAND		7'691'586.56		7'393'275.00		6'934'709.12
<b>1</b>	<b>OEFFENTLICHE SICHERHEIT</b>	<b>2'381'160.00</b>	<b>1'430'651.10</b>	<b>2'142'100.00</b>	<b>1'025'200.00</b>	<b>2'243'602.16</b>	<b>1'192'388.64</b>
	NETTO AUFWAND		950'508.90		1'116'900.00		1'051'213.52
<b>2</b>	<b>BILDUNG</b>	<b>28'004'224.74</b>	<b>2'953'329.25</b>	<b>19'460'522.00</b>	<b>2'800'752.00</b>	<b>18'464'480.17</b>	<b>2'958'062.60</b>
	NETTO AUFWAND		25'050'895.49		16'659'770.00		15'506'417.57
<b>3</b>	<b>KULTUR UND FREIZEIT</b>	<b>2'380'458.60</b>	<b>167'426.30</b>	<b>2'380'950.00</b>	<b>138'624.00</b>	<b>2'177'630.30</b>	<b>225'379.80</b>
	NETTO AUFWAND		2'213'032.30		2'242'326.00		1'952'250.50
<b>4</b>	<b>GESUNDHEIT</b>	<b>2'396'643.45</b>	<b>518'732.30</b>	<b>2'595'650.00</b>	<b>500'000.00</b>	<b>4'086'345.25</b>	<b>556'027.70</b>
	NETTO AUFWAND		1'877'911.15		2'095'650.00		3'530'317.55
<b>5</b>	<b>SOZIALE WOHLFAHRT</b>	<b>16'398'894.60</b>	<b>5'860'192.14</b>	<b>18'493'957.00</b>	<b>5'917'000.00</b>	<b>16'012'878.07</b>	<b>5'463'882.19</b>
	NETTO AUFWAND		10'538'702.46		12'576'957.00		10'548'995.88
<b>6</b>	<b>VERKEHR</b>	<b>5'863'588.80</b>	<b>289'232.85</b>	<b>6'164'350.00</b>	<b>232'756.00</b>	<b>5'411'341.20</b>	<b>338'691.65</b>
	NETTO AUFWAND		5'574'355.95		5'931'594.00		5'072'649.55
<b>7</b>	<b>UMWELT UND RAUMPLANUNG</b>	<b>8'888'030.48</b>	<b>7'780'390.80</b>	<b>8'595'500.00</b>	<b>7'381'150.00</b>	<b>8'573'812.43</b>	<b>7'649'133.57</b>
	NETTO AUFWAND		1'107'639.68		1'214'350.00		924'678.86
<b>8</b>	<b>VOLKSWIRTSCHAFT</b>	<b>211'089.05</b>	<b>354'724.40</b>	<b>211'250.00</b>	<b>292'750.00</b>	<b>216'795.70</b>	<b>441'180.00</b>
	NETTO ERTRAG	143'635.35		81'500.00		224'384.30	
<b>9</b>	<b>FINANZEN UND STEUERN</b>	<b>4'410'398.84</b>	<b>61'815'971.87</b>	<b>2'536'770.00</b>	<b>51'667'517.00</b>	<b>2'613'733.73</b>	<b>49'723'274.72</b>
	NETTO ERTRAG	57'405'573.03		49'130'747.00		47'109'540.99	

## 7. LAUFENDE RECHNUNG - ZUSAMMENZUG ARTENGLIEDERUNG

KONTO	EINWOHNERGEMEINDE ALLSCHWIL BEZEICHNUNG	RECHNUNG 2008		VORANSCHLAG 2008		RECHNUNG 2007	
		AUFWAND	EINNAHMEN	AUFWAND	ERTRAG	AUFWAND	ERTRAG
	<b>LAUFENDE RECHNUNG</b>	<b>80'200'193.97</b>	<b>82'744'769.86</b>	<b>71'380'624.00</b>	<b>71'362'049.00</b>	<b>68'307'960.53</b>	<b>70'120'653.27</b>
<b>3</b>	<b>AUFWAND</b>	<b>80'200'193.97</b>		<b>71'380'624.00</b>		<b>68'307'960.53</b>	
30	Personalaufwand	27'317'722.99		27'701'650.00		26'513'607.44	
31	Sachaufwand	8'465'849.82		8'511'437.00		7'911'919.39	
32	Passivzinsen	1'598'351.96		1'822'000.00		1'924'571.08	
33	Abschreibungen	6'862'108.70		4'410'900.00		4'070'389.63	
35	Entschädigungen an Gemeinwesen	4'102'749.20		3'716'000.00		3'777'104.65	
36	Eigene Beiträge	21'385'416.25		23'682'157.00		22'026'184.17	
38	Einlagen in Sonderfinanzierungen	8'932'058.05		232'730.00		465'291.57	
39	Interne Verrechnungen	1'535'937.00		1'303'750.00		1'618'892.60	
<b>4</b>	<b>ERTRAG</b>		<b>82'744'769.86</b>		<b>71'362'049.00</b>		<b>70'120'653.27</b>
40	Steuern		57'028'082.30		50'700'000.00		48'750'766.30
41	Regalien und Konzessionen		341'229.00		277'750.00		425'960.00
42	Vermögenserträge		5'041'436.52		1'268'249.00		1'269'749.17
43	Entgelte		13'043'287.14		12'794'900.00		12'166'567.65
44	Beiträge ohne Zweckbindung		9'487.50				356'028.45
45	Rückerstattungen von Gemeinwesen		3'842'352.35		3'598'700.00		3'865'337.60
46	Beiträge für eigene Rechnung		1'782'052.95		1'418'700.00		1'513'754.50
48	Entnahmen aus Sonderfinanzierungen		120'905.10				153'597.00
49	Interne Verrechnungen		1'535'937.00		1'303'750.00		1'618'892.60

## 8. LAUFENDE RECHNUNG - DETAIL FUNKTIONALE GLIEDERUNG

KONTO	EINWOHNERGEMEINDE ALLSCHWIL BEZEICHNUNG	RECHNUNG 2008		VORANSCHLAG 2008		RECHNUNG 2007	
		AUFWAND	ERTRAG	AUFWAND	ERTRAG	AUFWAND	ERTRAG
	<b>LAUFENDE RECHNUNG</b>	<b>80'200'193.97</b>	<b>82'744'769.86</b>	<b>71'380'624.00</b>	<b>71'362'049.00</b>	<b>68'307'960.53</b>	<b>70'120'653.27</b>
<b>0</b>	<b>ALLGEMEINE VERWALTUNG</b>	<b>9'265'705.41</b>	<b>1'574'118.85</b>	<b>8'799'575.00</b>	<b>1'406'300.00</b>	<b>8'507'341.52</b>	<b>1'572'632.40</b>
<b>1</b>	<b>Legislative und Exekutive</b>	<b>633'913.59</b>		<b>707'675.00</b>	<b>1'500.00</b>	<b>646'835.57</b>	<b>928.80</b>
<b>11</b>	<b>Einwohnerrat</b>	<b>241'774.40</b>		<b>258'275.00</b>	<b>1'500.00</b>	<b>236'060.15</b>	<b>928.80</b>
<b>011-30</b>	<b>Personalaufwand</b>	<b>112'710.05</b>		<b>117'650.00</b>		<b>126'883.85</b>	
011-300.00	Behörden und Kommissionen	107'693.60		111'000.00		118'723.90	
011-305.00	Sozialversicherungsbeiträge	5'016.45		6'650.00		8'159.95	
<b>011-31</b>	<b>Sachaufwand</b>	<b>129'064.35</b>		<b>140'625.00</b>		<b>109'176.30</b>	
011-310.00	Büromaterial, Drucksachen	62'442.75		63'725.00		51'145.10	
011-318.00	Dienstleistungen und Honorare	51'723.15		55'000.00		43'589.00	
011-319.00	Übriger Sachaufwand	14'898.45		21'900.00		14'442.20	
<b>011-45</b>	<b>Rückerstattungen von Gemeinwesen</b>				<b>1'500.00</b>		<b>928.80</b>
011-452.00	Gemeinden				1'500.00		928.80
<b>12</b>	<b>Gemeinderat und Kommissionen</b>	<b>392'139.19</b>		<b>449'400.00</b>		<b>410'775.42</b>	
<b>012-30</b>	<b>Personalaufwand</b>	<b>343'387.05</b>		<b>380'900.00</b>		<b>369'999.35</b>	
012-300.00	Behörden, Kommissionen	290'288.55		325'000.00		313'882.60	
012-305.00	Sozialversicherungsbeiträge	53'098.50		55'900.00		56'116.75	
<b>012-31</b>	<b>Sachaufwand</b>	<b>48'752.14</b>		<b>68'500.00</b>		<b>40'776.07</b>	
012-310.00	Büromaterial, Drucksachen	16'640.35		23'000.00		17'091.70	
012-317.00	Spesenentschädigungen	2'947.40		4'500.00		2'460.10	
012-318.00	Dienstleistungen und Honorare	-122.20					
012-319.00	Übriger Sachaufwand	29'286.59		41'000.00		21'224.27	
<b>2</b>	<b>Allgemeine Verwaltung</b>	<b>8'364'185.07</b>	<b>1'574'118.85</b>	<b>7'831'900.00</b>	<b>1'404'800.00</b>	<b>7'608'210.45</b>	<b>1'571'703.60</b>
<b>20</b>	<b>Gemeindeverwaltung</b>	<b>8'364'185.07</b>	<b>1'574'118.85</b>	<b>7'831'900.00</b>	<b>1'404'800.00</b>	<b>7'608'210.45</b>	<b>1'571'703.60</b>
<b>020-30</b>	<b>Personalaufwand</b>	<b>5'526'977.40</b>		<b>5'560'000.00</b>		<b>5'310'209.54</b>	
020-301.00	Löhne Verwaltungs- und Betriebspersonal	4'409'249.60		4'552'000.00		4'370'539.50	
020-305.00	* Sozialversicherungsbeiträge	977'675.10		885'700.00		843'748.00	
020-308.00	Temporäre Arbeitskräfte	2'000.00		3'500.00		388.45	
020-309.00	* Übriger Personalaufwand	138'052.70		118'800.00		95'533.59	

## 8. LAUFENDE RECHNUNG - DETAIL FUNKTIONALE GLIEDERUNG

KONTO	EINWOHNERGEMEINDE ALLSCHWIL BEZEICHNUNG	RECHNUNG 2008		VORANSCHLAG 2008		RECHNUNG 2007	
		AUFWAND	ERTRAG	AUFWAND	ERTRAG	AUFWAND	ERTRAG
<b>020-31</b>	<b>Sachaufwand</b>	<b>1'414'805.27</b>		<b>1'306'900.00</b>		<b>1'373'138.06</b>	
020-310.00	Büromaterial, Drucksachen	76'835.10		75'000.00		97'575.70	
020-311.00	* Mobilien, Maschinen, Fahrzeuge	88'370.90		77'400.00		65'065.90	
020-312.00	* Wasser, Energie, Heizmaterialien	61'383.10		56'000.00		51'085.20	
020-313.00	Verbrauchsmaterialien	5'858.85		6'000.00		6'828.90	
020-314.00	Baulicher Unterhalt durch Dritte	39'018.20		38'000.00		43'602.85	
020-315.00	* Übriger Unterhalt durch Dritte	369'595.20		331'400.00		338'865.60	
020-316.00	Mieten, Pachten und Benützungskosten	2'040.00		2'100.00		1'530.00	
020-317.00	Spesensschädigungen	8'728.95		11'000.00		9'684.20	
020-318.00	* Dienstleistungen, Honorare	627'274.02		564'900.00		621'773.06	
020-319.00	Übriger Sachaufwand	135'700.95		145'100.00		137'126.65	
<b>020-33</b>	<b>Abschreibungen</b>	<b>1'422'402.40</b>		<b>965'000.00</b>		<b>924'862.85</b>	
020-331.00	Ordentliche Abschreibungen	922'402.40		965'000.00		924'862.85	
020-332.00	* Zusätzliche Abschreibungen	500'000.00					
<b>020-42</b>	<b>Vermögenserträge</b>		<b>108'077.00</b>		<b>108'200.00</b>		<b>108'077.00</b>
020-427.00	Liegenschaftserträge		108'077.00		108'200.00		108'077.00
<b>020-43</b>	<b>Entgelte</b>		<b>368'946.45</b>		<b>283'700.00</b>		<b>384'540.95</b>
020-431.00	* Gebühren für Amtshandlungen		231'346.35		185'000.00		271'666.75
020-434.00	Andere Benützungsgebühren, Dienstleist.		13'978.00		13'600.00		13'199.20
020-435.00	Verkäufe Verwaltungsabteilungen		19'023.35		18'000.00		16'080.55
020-436.00	Rückerstattungen		104'598.75		67'100.00		83'594.45
<b>020-45</b>	<b>Rückerstattungen</b>		<b>487'105.60</b>		<b>472'900.00</b>		<b>491'473.45</b>
020-451.00	Kantone		345'180.30		330'900.00		347'902.75
020-453.00	Zweckverbände		141'925.30		142'000.00		143'570.70
<b>020-46</b>	<b>Beiträge für eigene Rechnung</b>		<b>18'989.80</b>		<b>19'000.00</b>		<b>19'112.20</b>
020-461.00	Kantonsbeiträge		18'989.80		19'000.00		19'112.20
<b>020-49</b>	<b>Interne Verrechnungen</b>		<b>591'000.00</b>		<b>521'000.00</b>		<b>568'500.00</b>
020-490.00	Verrechneter Personalaufwand		576'000.00		506'000.00		549'500.00
020-491.00	Verrechneter Sachaufwand		15'000.00		15'000.00		19'000.00
<b>3</b>	<b>Leistungen für Pensionierte</b>	<b>267'606.75</b>		<b>260'000.00</b>		<b>252'295.50</b>	
<b>30</b>	<b>Leistungen für Pensionierte</b>	<b>267'606.75</b>		<b>260'000.00</b>		<b>252'295.50</b>	
<b>030-30</b>	<b>Personalaufwand</b>	<b>267'606.75</b>		<b>260'000.00</b>		<b>252'295.50</b>	
030-307.00	Rentenleistungen	267'606.75		260'000.00		252'295.50	



## 8. LAUFENDE RECHNUNG - DETAIL FUNKTIONALE GLIEDERUNG

KONTO	EINWOHNERGEMEINDE ALLSCHWIL BEZEICHNUNG	RECHNUNG 2008		VORANSCHLAG 2008		RECHNUNG 2007	
		AUFWAND	ERTRAG	AUFWAND	ERTRAG	AUFWAND	ERTRAG
<b>1</b>	<b>OEFFENTLICHE SICHERHEIT</b>	<b>2'381'160.00</b>	<b>1'430'651.10</b>	<b>2'142'100.00</b>	<b>1'025'200.00</b>	<b>2'243'602.16</b>	<b>1'192'388.64</b>
<b>10</b>	<b>Rechtsaufsicht</b>	<b>472'554.20</b>	<b>45'984.05</b>	<b>436'300.00</b>	<b>19'000.00</b>	<b>458'313.25</b>	<b>46'313.80</b>
<b>100</b>	<b>Grundbuch, Mass und Gewicht</b>	<b>57'861.35</b>	<b>10'373.90</b>	<b>90'100.00</b>	<b>6'000.00</b>	<b>57'792.55</b>	<b>423.80</b>
<b>100-31</b>	<b>Sachaufwand</b>	<b>57'861.35</b>		<b>90'100.00</b>		<b>57'792.55</b>	
100-318.00	Dienstleistungen, Honorare	57'861.35		90'100.00		57'792.55	
<b>100-43</b>	<b>Gebühren für Amtshandlungen</b>		<b>10'373.90</b>		<b>6'000.00</b>		<b>423.80</b>
100-431.00	Gebühren für Amtshandlungen		10'373.90		6'000.00		423.80
<b>101</b>	<b>Übrige Rechtspflege</b>	<b>414'692.85</b>	<b>35'610.15</b>	<b>346'200.00</b>	<b>13'000.00</b>	<b>400'520.70</b>	<b>45'890.00</b>
<b>101-30</b>	<b>Personalaufwand</b>	<b>37'158.20</b>		<b>49'200.00</b>		<b>42'883.35</b>	
101-300.00	Behörden und Kommissionen	34'426.35		45'500.00		39'667.65	
101-305.00	Sozialversicherungsbeiträge	2'731.85		3'700.00		3'215.70	
<b>101-31</b>	<b>Sachaufwand</b>	<b>32'375.55</b>		<b>7'000.00</b>		<b>44'302.55</b>	
101-317.00	Spesenentschädigung	74.40				72.00	
101-318.00	* Dienstleistungen, Honorare	30'941.15		6'000.00		42'990.55	
101-319.00	Übriger Sachaufwand	1'360.00		1'000.00		1'240.00	
<b>101-35</b>	<b>Entschädigung an Gemeinwesen</b>	<b>30'159.10</b>		<b>20'000.00</b>		<b>22'334.80</b>	
101-351.00	* Kanton	30'159.10		20'000.00		22'334.80	
<b>101-39</b>	<b>Interne Verrechnungen</b>	<b>315'000.00</b>		<b>270'000.00</b>		<b>291'000.00</b>	
101-390.00	* Verrechneter Personalaufwand	315'000.00		270'000.00		291'000.00	
<b>101-43</b>	<b>Entgelte</b>		<b>35'610.15</b>		<b>13'000.00</b>		<b>45'890.00</b>
101-431.00	Gebühren für Amtshandlungen		35'610.15		13'000.00		45'890.00
<b>11</b>	<b>Polizei</b>	<b>479'478.60</b>	<b>273'024.85</b>	<b>739'400.00</b>	<b>406'500.00</b>	<b>629'308.40</b>	<b>317'401.69</b>
<b>113</b>	<b>Gemeindepolizei</b>	<b>479'478.60</b>	<b>273'024.85</b>	<b>739'400.00</b>	<b>406'500.00</b>	<b>629'308.40</b>	<b>317'401.69</b>
<b>113-30</b>	<b>Personalaufwand</b>	<b>344'800.40</b>		<b>508'800.00</b>		<b>480'543.75</b>	
113-301.00	Löhne Gemeindepolizei	296'493.45		432'000.00		410'059.00	
113-305.00	Sozialversicherungen	47'856.95		75'800.00		70'034.75	
113-309.00	Übriger Personalaufwand	450.00		1'000.00		450.00	

## 8. LAUFENDE RECHNUNG - DETAIL FUNKTIONALE GLIEDERUNG

KONTO	EINWOHNERGEMEINDE ALLSCHWIL BEZEICHNUNG	RECHNUNG 2008		VORANSCHLAG 2008		RECHNUNG 2007	
		AUFWAND	ERTRAG	AUFWAND	ERTRAG	AUFWAND	ERTRAG
<b>113-31</b>	<b>Sachaufwand</b>	<b>134'678.20</b>		<b>222'600.00</b>		<b>148'764.65</b>	
113-310.00	Büro- und Schulmaterialien, Drucksachen	1'042.95		2'000.00		713.25	
113-311.00	Möbilien, Maschinen, Fahrzeuge	3'770.85		4'000.00		4'511.80	
113-313.00	Verbrauchsmaterialien	4'797.35		5'600.00		4'532.20	
113-315.00	Übriger Unterhalt durch Dritte	2'139.70		2'500.00		2'595.65	
113-317.00	Spesenentschädigungen	699.50		1'200.00		794.10	
113-318.00	Dienstleistungen und Honorare	121'679.00		206'300.00		135'469.65	
113-319.00	Übriger Sachaufwand	548.85		1'000.00		148.00	
<b>113-33</b>	<b>Abschreibungen</b>			<b>8'000.00</b>			
113-331.00	Ordentliche Abschreibungen			8'000.00			
<b>113-43</b>	<b>Entgelte</b>		<b>265'024.85</b>		<b>390'500.00</b>		<b>309'401.69</b>
113-431.00	* Gebühren für Amtshandlungen		175'830.00		309'500.00		192'965.00
113-434.00	Andere Benützungsgebühren, Dienstl.						100.00
113-436.00	Rückerstattungen von Privaten		3'294.00				7'905.45
113-437.00	Bussen		85'900.85		81'000.00		108'431.24
<b>113-49</b>	<b>Interne Verrechnungen</b>		<b>8'000.00</b>		<b>16'000.00</b>		<b>8'000.00</b>
113-490.00	Verrechneter Personalaufwand		8'000.00		16'000.00		8'000.00
<b>14</b>	<b>Feuerwehr</b>	<b>744'574.10</b>	<b>652'438.95</b>	<b>716'400.00</b>	<b>549'500.00</b>	<b>733'159.56</b>	<b>602'975.85</b>
<b>140</b>	<b>Feuerwehr</b>	<b>744'574.10</b>	<b>652'438.95</b>	<b>716'400.00</b>	<b>549'500.00</b>	<b>733'159.56</b>	<b>602'975.85</b>
<b>140-30</b>	<b>Personalaufwand</b>	<b>383'696.75</b>		<b>374'900.00</b>		<b>382'224.00</b>	
140-300.00	Behörden und Kommissionen	3'061.10		4'500.00		3'178.45	
140-301.00	Löhne Verwaltungs- und Betriebspersonal	362'619.25		354'000.00		362'093.30	
140-305.00	Sozialversicherungsbeiträge	18'016.40		16'400.00		16'952.25	
<b>140-31</b>	<b>Sachaufwand</b>	<b>219'972.62</b>		<b>217'500.00</b>		<b>215'724.06</b>	
140-310.00	Büro-, Schulmaterial, Drucksachen	3'389.60		5'000.00		6'635.10	
140-311.00	Möbilien, Maschinen, Fahrzeuge	74'614.10		75'000.00		70'847.40	
140-312.00	Wasser, Energie, Heizmaterialien	21'791.20		20'000.00		16'184.20	
140-313.00	Verbrauchsmaterialien	19'919.70		19'500.00		23'398.55	
140-314.00	Baulicher Unterhalt durch Dritte	511.95		2'000.00		3'804.80	
140-315.00	Übriger Unterhalt durch Dritte	35'851.55		35'000.00		34'704.55	
140-317.00	Spesenentschädigungen	974.10		1'000.00			
140-318.00	Dienstleistungen, Honorare	30'233.80		30'000.00		30'207.05	
140-319.00	* Übriger Sachaufwand	32'686.62		30'000.00		29'942.41	
<b>140-33</b>	<b>Abschreibungen</b>	<b>133'904.73</b>		<b>124'000.00</b>		<b>127'211.50</b>	
140-331.00	* Ordentliche Abschreibungen	133'904.73		124'000.00		127'211.50	

## 8. LAUFENDE RECHNUNG - DETAIL FUNKTIONALE GLIEDERUNG

KONTO	EINWOHNERGEMEINDE ALLSCHWIL BEZEICHNUNG	RECHNUNG 2008		VORANSCHLAG 2008		RECHNUNG 2007	
		AUFWAND	ERTRAG	AUFWAND	ERTRAG	AUFWAND	ERTRAG
<b>140-39</b>	<b>Interne Verrechnungen</b>	<b>7'000.00</b>				<b>8'000.00</b>	
140-390.00	Verrechneter Personalaufwand	7'000.00				8'000.00	
<b>140-43</b>	<b>Entgelte</b>		<b>544'335.95</b>		<b>458'500.00</b>		<b>503'259.85</b>
140-430.00	Ersatzabgaben		464'006.60		398'000.00		408'442.85
140-434.00	Dienstleistungen		77'085.80		60'000.00		94'421.40
140-436.00	Rückerstattungen von Privaten		3'243.55		500.00		395.60
<b>140-46</b>	<b>Beiträge</b>		<b>54'103.00</b>		<b>53'000.00</b>		<b>52'716.00</b>
140-461.00	Kantone		54'103.00		53'000.00		52'716.00
<b>140-49</b>	<b>Interne Verrechnungen</b>		<b>54'000.00</b>		<b>38'000.00</b>		<b>47'000.00</b>
140-490.00	Verrechneter Personalaufwand		54'000.00		38'000.00		47'000.00
<b>15</b>	<b>Militär</b>	<b>18'906.55</b>	<b>5'821.60</b>	<b>20'650.00</b>	<b>6'000.00</b>	<b>16'191.30</b>	<b>51'335.85</b>
<b>150</b>	<b>Militär</b>	<b>200.00</b>					<b>44'000.00</b>
<b>150-31</b>	<b>Sachaufwand</b>	<b>200.00</b>					
150-319.00	Übriger Sachaufwand	200.00					
<b>150-49</b>	<b>Interne Verrechnungen</b>						<b>44'000.00</b>
150-490.00	Verrechneter Personalaufwand						44'000.00
<b>151</b>	<b>Schiesswesen</b>	<b>18'706.55</b>	<b>5'821.60</b>	<b>20'650.00</b>	<b>6'000.00</b>	<b>16'191.30</b>	<b>7'335.85</b>
<b>151-30</b>	<b>Personalaufwand</b>	<b>1'929.10</b>		<b>1'550.00</b>		<b>1'544.75</b>	
151-300.00	Behörden und Kommissionen	1'141.25		400.00		428.65	
151-301.00	Löhne Verwaltungs- und Betriebspersonal	686.90		1'000.00		989.80	
151-305.00	Sozialversicherungsbeiträge	100.95		150.00		126.30	
<b>151-31</b>	<b>Sachaufwand</b>	<b>15'379.40</b>		<b>18'100.00</b>		<b>13'646.55</b>	
151-312.00	Wasser, Energie, Heizmaterialien	4'696.10		5'000.00		4'074.85	
151-314.00	Baulicher Unterhalt	10'168.20		12'500.00		9'055.00	
151-316.00	Mieten, Pachten, Benützungskosten	200.00		200.00		200.00	
151-318.00	Dienstleistungen	315.10		400.00		316.70	
<b>151-33</b>	<b>Abschreibungen</b>	<b>1'398.05</b>		<b>1'000.00</b>		<b>1'000.00</b>	
151-331.00	Ordentliche Abschreibungen	1'398.05		1'000.00		1'000.00	
<b>151-43</b>	<b>Entgelte</b>		<b>5'821.60</b>		<b>6'000.00</b>		<b>7'335.85</b>
151-434.00	Andere Benützungsgebühren, Dienstl.		5'821.60		6'000.00		7'335.85

## 8. LAUFENDE RECHNUNG - DETAIL FUNKTIONALE GLIEDERUNG

KONTO	EINWOHNERGEMEINDE ALLSCHWIL BEZEICHNUNG	RECHNUNG 2008		VORANSCHLAG 2008		RECHNUNG 2007	
		AUFWAND	ERTRAG	AUFWAND	ERTRAG	AUFWAND	ERTRAG
<b>16</b>	<b>Zivile Sicherheit</b>	<b>665'646.55</b>	<b>453'381.65</b>	<b>229'350.00</b>	<b>44'200.00</b>	<b>406'629.65</b>	<b>174'361.45</b>
<b>160</b>	<b>Zivilschutz</b>	<b>664'847.85</b>	<b>453'381.65</b>	<b>228'850.00</b>	<b>44'200.00</b>	<b>406'629.65</b>	<b>174'361.45</b>
<b>160-30</b>	<b>Personalaufwand</b>	<b>38'354.20</b>		<b>50'800.00</b>		<b>48'112.45</b>	
160-300.00	Behörden und Kommissionen	2'131.85		2'000.00		3'674.20	
160-301.00	Löhne Verwaltungs- und Betriebspersonal	9'294.80		9'800.00		9'971.65	
160-305.00	Sozialversicherungsbeiträge	809.05		1'000.00		1'214.90	
160-309.00	Übriger Personalaufwand	26'118.50		38'000.00		33'251.70	
<b>160-31</b>	<b>Sachaufwand</b>	<b>117'068.65</b>		<b>83'800.00</b>		<b>173'517.20</b>	
160-310.00	Büro-, Schulmaterial, Drucksachen	1'037.25		1'000.00		688.20	
160-311.00	Mobilien, Maschinen, Fahrzeuge	10'914.05		11'000.00		11'387.90	
160-312.00	* Wasser, Energie, Heizmaterialien	20'888.80		15'000.00		14'521.50	
160-313.00	Verbrauchsmaterialien	2'988.80		3'000.00		2'779.60	
160-314.00	* Baulicher Unterhalt durch Dritte	54'518.15		30'000.00		123'870.00	
160-315.00	Übriger Unterhalt durch Dritte	6'959.95		7'000.00		7'816.95	
160-316.00	* Mieten, Pachten, Benützungskosten	4'100.00		1'000.00		100.00	
160-317.00	Spesenentschädigungen	486.90		1'000.00		331.50	
160-318.00	Dienstleistungen, Honorare	14'351.90		13'800.00		10'947.65	
160-319.00	Übriger Sachaufwand	822.85		1'000.00		1'073.90	
<b>160-33</b>	<b>Abschreibungen</b>	<b>1'000.00</b>		<b>1'250.00</b>		<b>1'500.00</b>	
160-331.00	Ordentliche Abschreibungen	1'000.00		1'250.00		1'500.00	
<b>160-38</b>	<b>Einlagen in Sonderfinanzierungen</b>	<b>380'425.00</b>		<b>20'000.00</b>		<b>58'500.00</b>	
160-381.00	* Ersatzabgaben	380'425.00		20'000.00		58'500.00	
<b>160-39</b>	<b>Interne Verrechnungen</b>	<b>128'000.00</b>		<b>73'000.00</b>		<b>125'000.00</b>	
160-390.00	* Verrechneter Personalaufwand	128'000.00		73'000.00		125'000.00	
<b>160-43</b>	<b>Entgelte</b>		<b>8'755.75</b>		<b>9'000.00</b>		<b>8'370.00</b>
160-434.00	Andere Benützungsgebühren, Dienstl.		8'755.75		9'000.00		8'370.00
<b>160-46</b>	<b>Beiträge</b>		<b>406'313.35</b>		<b>35'200.00</b>		<b>76'575.85</b>
160-460.00	Bund		13'400.00		13'400.00		13'400.00
160-461.00	Kantone		12'488.35				942.60
160-462.00	Gemeinden				1'800.00		3'683.25
160-466.00	Private Haushalte		380'425.00		20'000.00		58'550.00
<b>160-48</b>	<b>Entnahmen aus Sonderfinanzierungen</b>		<b>38'312.55</b>				<b>89'415.60</b>
160-481.00	Entnahmen aus Fonds		38'312.55				89'415.60

## 8. LAUFENDE RECHNUNG - DETAIL FUNKTIONALE GLIEDERUNG

KONTO	EINWOHNERGEMEINDE ALLSCHWIL BEZEICHNUNG	RECHNUNG 2008		VORANSCHLAG 2008		RECHNUNG 2007	
		AUFWAND	ERTRAG	AUFWAND	ERTRAG	AUFWAND	ERTRAG
161	Übrige Zivile Sicherheit	798.70		500.00			
<b>161-31</b>	<b>Sachaufwand</b>	<b>798.70</b>		<b>500.00</b>			
161-310.00	Büromaterial und Betriebskosten	798.70		500.00			
<b>2</b>	<b>BILDUNG</b>	<b>28'004'224.74</b>	<b>2'953'329.25</b>	<b>19'460'522.00</b>	<b>2'800'752.00</b>	<b>18'464'480.17</b>	<b>2'958'062.60</b>
<b>20</b>	<b>Kindergarten</b>	<b>2'458'121.75</b>	<b>3'914.00</b>	<b>2'447'381.00</b>	<b>10'000.00</b>	<b>2'350'943.54</b>	<b>16'610.00</b>
<b>200</b>	<b>Kindergarten</b>	<b>2'458'121.75</b>	<b>3'914.00</b>	<b>2'447'381.00</b>	<b>10'000.00</b>	<b>2'350'943.54</b>	<b>16'610.00</b>
<b>200-30</b>	<b>Personalaufwand</b>	<b>2'338'441.50</b>		<b>2'328'400.00</b>		<b>2'248'028.24</b>	
200-300.00	Behörden und Kommissionen	6'227.40		9'300.00		1'414.90	
200-302.00	Löhne Lehrkräfte	1'981'219.05		1'982'300.00		1'930'271.44	
200-305.00	* Sozialversicherungsbeiträge	348'177.35		329'000.00		316'272.90	
200-309.00	Übrige Personalaufwand	2'817.70		7'800.00		69.00	
<b>200-31</b>	<b>Sachaufwand</b>	<b>69'865.90</b>		<b>70'481.00</b>		<b>59'187.85</b>	
200-310.00	Büro-, Schulmaterial, Drucksachen	39'843.30		40'100.00		41'936.85	
200-311.00	Möbilien, Maschinen, Fahrzeuge	5'871.70		12'181.00		2'627.70	
200-317.00	Spesenentschädigungen	4'488.90		5'600.00		2'274.40	
200-318.00	Dienstleistungen, Honorare	8'342.10		8'600.00		8'707.50	
200-319.00	* Übriger Sachaufwand	11'319.90		4'000.00		3'641.40	
<b>200-35</b>	<b>Entschädigungen an Gemeinden</b>	<b>7'556.00</b>		<b>5'000.00</b>		<b>2'260.00</b>	
200-352.00	* Gemeinden	7'556.00		5'000.00		2'260.00	
<b>200-36</b>	<b>Eigene Beiträge</b>	<b>10'258.35</b>		<b>7'500.00</b>		<b>6'467.45</b>	
200-365.00	* Private Institutionen	10'258.35		7'500.00		6'467.45	
<b>200-39</b>	<b>Interne Verrechnungen</b>	<b>32'000.00</b>		<b>36'000.00</b>		<b>35'000.00</b>	
200-390.00	Verrechneter Personalaufwand	32'000.00		36'000.00		35'000.00	
<b>200-43</b>	<b>Entgelte</b>		<b>3'914.00</b>		<b>10'000.00</b>		<b>16'610.00</b>
200-433.00	* Schulgelder		2'308.00		5'000.00		9'809.00
200-436.00	* Rückerstattungen von Privaten		1'606.00		5'000.00		6'801.00

## 8. LAUFENDE RECHNUNG - DETAIL FUNKTIONALE GLIEDERUNG

EINWOHNERGEMEINDE ALLSCHWIL		RECHNUNG 2008		VORANSCHLAG 2008		RECHNUNG 2007	
KONTO	BEZEICHNUNG	AUFWAND	ERTRAG	AUFWAND	ERTRAG	AUFWAND	ERTRAG
<b>21</b>	<b>Primarschule</b>	<b>8'381'094.85</b>	<b>52'182.80</b>	<b>8'338'651.00</b>	<b>65'000.00</b>	<b>8'152'645.38</b>	<b>121'964.00</b>
<b>210</b>	<b>Primarschule</b>	<b>6'281'243.84</b>	<b>52'182.80</b>	<b>6'376'551.00</b>	<b>55'000.00</b>	<b>6'287'097.98</b>	<b>121'964.00</b>
<b>210-30</b>	<b>Personalaufwand</b>	<b>5'880'634.13</b>		<b>5'961'950.00</b>		<b>5'863'874.94</b>	
210-300.00	Behörden und Kommissionen	18'688.85		22'500.00		25'033.40	
210-302.00	Löhne Lehrkräfte	4'883'910.98		5'031'000.00		4'935'225.92	
210-305.00	* Sozialversicherungsbeiträge	968'229.55		892'650.00		893'726.35	
210-309.00	Übriger Personalaufwand	9'804.75		15'800.00		9'889.27	
<b>210-31</b>	<b>Sachaufwand</b>	<b>278'291.21</b>		<b>320'601.00</b>		<b>313'927.64</b>	
210-310.00	Büro-, Schulmaterial, Drucksachen	117'415.63		130'870.00		130'863.49	
210-311.00	Mobilien, Maschinen, Fahrzeuge	103'237.48		109'955.00		122'231.45	
210-313.00	Verbrauchsmaterialien	269.85		400.00		312.00	
210-317.00	Spesenentschädigungen	39'512.90		55'376.00		40'564.80	
210-318.00	Dienstleistungen, Honorare	12'674.75		14'000.00		12'036.90	
210-319.00	Übriger Sachaufwand	5'180.60		10'000.00		7'919.00	
<b>210-35</b>	<b>Entschädigungen an Gemeinden</b>	<b>18'502.50</b>				<b>15'165.00</b>	
210-352.00	Gemeinde	18'502.50				15'165.00	
<b>210-36</b>	<b>Eigene Beiträge</b>	<b>29'816.00</b>		<b>22'000.00</b>		<b>20'130.40</b>	
210-365.00	* Private Institutionen	29'816.00		22'000.00		20'130.40	
<b>210-39</b>	<b>Interne Verrechnungen</b>	<b>74'000.00</b>		<b>72'000.00</b>		<b>74'000.00</b>	
210-390.00	Verrechneter Personalaufwand	64'000.00		62'000.00		62'000.00	
210-391.00	Verrechneter Sachaufwand	10'000.00		10'000.00		12'000.00	
<b>210-43</b>	<b>Entgelte</b>		<b>47'182.80</b>		<b>55'000.00</b>		<b>117'664.00</b>
210-433.00	Schulgelder		41'944.00		30'000.00		87'132.00
210-436.00	* Rückerstattungen von Privaten		5'238.80		25'000.00		30'532.00
<b>210-45</b>	<b>Rückerstattungen</b>		<b>5'000.00</b>				<b>4'300.00</b>
210-451.00	Kantone		5'000.00				4'300.00
<b>212</b>	<b>Kleinklassen Primar</b>	<b>2'099'851.01</b>		<b>1'962'100.00</b>	<b>10'000.00</b>	<b>1'865'547.40</b>	
<b>212-30</b>	<b>Personalaufwand</b>	<b>2'099'851.01</b>		<b>1'962'100.00</b>		<b>1'865'547.40</b>	
212-302.00	* Löhne Lehrkräfte	1'752'929.36		1'661'000.00		1'579'706.50	
212-305.00	* Sozialversicherungsbeiträge	346'921.65		301'100.00		285'840.90	
<b>212-43</b>	<b>Entgelte</b>				<b>10'000.00</b>		
212-436.00	Rückerstattungen von Privaten				10'000.00		

## 8. LAUFENDE RECHNUNG - DETAIL FUNKTIONALE GLIEDERUNG

KONTO	EINWOHNERGEMEINDE ALLSCHWIL BEZEICHNUNG	RECHNUNG 2008		VORANSCHLAG 2008		RECHNUNG 2007	
		AUFWAND	ERTRAG	AUFWAND	ERTRAG	AUFWAND	ERTRAG
<b>23</b>	<b>Sekundarschule</b>	<b>35'062.25</b>	<b>3'044.00</b>	<b>53'700.00</b>		<b>42'866.85</b>	<b>2'300.00</b>
<b>230</b>	<b>Sekundarschule</b>	<b>35'062.25</b>	<b>3'044.00</b>	<b>53'700.00</b>		<b>42'866.85</b>	<b>2'300.00</b>
<b>230-31</b>	<b>Sachaufwand</b>	<b>35'062.25</b>		<b>53'700.00</b>		<b>42'866.85</b>	
230-317.00	Spesenentschädigungen	35'002.00		48'500.00		41'805.65	
230-319.00	Übriger Sachaufwand	60.25		5'200.00		1'061.20	
<b>230-45</b>	<b>Rückerstattungen von Gemeinwesen</b>		<b>3'044.00</b>				<b>2'300.00</b>
230-451.00	Kantone		3'044.00				2'300.00
<b>24</b>	<b>Schulliegenschaften</b>	<b>11'507'633.20</b>	<b>1'768'471.40</b>	<b>3'214'750.00</b>	<b>1'738'452.00</b>	<b>3'089'957.90</b>	<b>1'769'568.00</b>
<b>240</b>	<b>Schulliegenschaften</b>	<b>11'507'633.20</b>	<b>1'768'471.40</b>	<b>3'214'750.00</b>	<b>1'738'452.00</b>	<b>3'089'957.90</b>	<b>1'769'568.00</b>
<b>240-30</b>	<b>Personalaufwand</b>	<b>1'153'512.50</b>		<b>1'221'750.00</b>		<b>1'229'330.10</b>	
240-301.00	Löhne Verwaltungs- und Betriebspersonal	994'161.75		1'055'000.00		1'070'098.45	
240-305.00	Sozialversicherungsbeiträge	159'350.75		166'750.00		159'231.65	
<b>240-31</b>	<b>Sachaufwand</b>	<b>1'061'685.50</b>		<b>1'017'700.00</b>		<b>896'382.85</b>	
240-311.00	Mobilien, Maschinen, Fahrzeuge	1'704.05		6'000.00		929.35	
240-312.00	Wasser, Energie, Heizmaterialien	635'273.90		624'000.00		529'602.95	
240-313.00	Verbrauchsmaterial	54'139.15		53'000.00		51'840.30	
240-314.00	* Baulicher Unterhalt durch Dritte	242'089.05		213'500.00		140'462.30	
240-315.00	Übriger Unterhalt durch Dritte	21'592.35		21'200.00		30'954.45	
240-316.00	Mieten, Pachten, Benützungskosten	90'007.20		87'000.00		101'437.15	
240-318.00	* Dienstleistungen und Honorare	16'879.80		13'000.00		41'156.35	
<b>240-33</b>	<b>Abschreibungen</b>	<b>310'106.35</b>		<b>313'300.00</b>		<b>306'520.95</b>	
240-331.00	Ordentliche Abschreibungen	310'106.35		313'300.00		306'520.95	
<b>240-36</b>	<b>Eigene Beiträge</b>	<b>660'614.00</b>		<b>662'000.00</b>		<b>657'724.00</b>	
240-361.00	Kantone	660'614.00		662'000.00		657'724.00	
<b>240-38</b>	<b>Einlagen in Sonderfinanzierungen</b>	<b>8'321'714.85</b>					
240-382.00	* Einlagen in Vorfinanzierungen	8'321'714.85					
<b>240-42</b>	<b>Vermögenserträge</b>		<b>65'485.85</b>		<b>43'452.00</b>		<b>46'209.00</b>
240-427.00	Liegenschaftserträge Verw.-vermögen		65'485.85		43'452.00		46'209.00

## 8. LAUFENDE RECHNUNG - DETAIL FUNKTIONALE GLIEDERUNG

KONTO	EINWOHNERGEMEINDE ALLSCHWIL BEZEICHNUNG	RECHNUNG 2008		VORANSCHLAG 2008		RECHNUNG 2007	
		AUFWAND	ERTRAG	AUFWAND	ERTRAG	AUFWAND	ERTRAG
<b>240-43</b>	<b>Entgelte</b>		<b>69'985.55</b>		<b>62'000.00</b>		<b>64'359.00</b>
240-434.00	Andere Benützungsgebühren		50'196.90		48'000.00		45'719.40
240-436.00	Rückerstattungen von Privaten		19'788.65		14'000.00		18'639.60
<b>240-45</b>	<b>Rückerstattungen von Gemeinwesen</b>		<b>715'000.00</b>		<b>715'000.00</b>		<b>715'000.00</b>
240-451.00	Kantone		715'000.00		715'000.00		715'000.00
<b>240-46</b>	<b>Beiträge für eigene Rechnung</b>		<b>918'000.00</b>		<b>918'000.00</b>		<b>884'000.00</b>
240-461.00	Kantone		918'000.00		918'000.00		884'000.00
<b>240-48</b>	<b>Entnahmen aus Sonderfinanzierungen</b>						<b>60'000.00</b>
240-482.00	Sekundarschulbauten						60'000.00
<b>25</b>	<b>Musikschule</b>	<b>2'598'160.49</b>	<b>863'381.45</b>	<b>2'571'450.00</b>	<b>802'300.00</b>	<b>2'473'119.44</b>	<b>826'585.10</b>
<b>250</b>	<b>Musikschule</b>	<b>2'598'160.49</b>	<b>863'381.45</b>	<b>2'571'450.00</b>	<b>802'300.00</b>	<b>2'473'119.44</b>	<b>826'585.10</b>
<b>250-30</b>	<b>Personalaufwand</b>	<b>2'500'664.38</b>		<b>2'481'850.00</b>		<b>2'388'317.93</b>	
250-300.00	Behörden und Kommissionen	8'603.10		8'500.00		9'792.75	
250-301.00	Löhne Verwaltungs- und Betriebspersonal	81'976.45		82'000.00		80'242.65	
250-302.00	Löhne Lehrkräfte	2'015'527.03		2'023'700.00		1'947'608.13	
250-305.00	* Sozialversicherungsbeiträge	389'600.00		362'650.00		345'744.90	
250-309.00	Übriger Personalaufwand	4'957.80		5'000.00		4'929.50	
<b>250-31</b>	<b>Sachaufwand</b>	<b>91'888.86</b>		<b>84'600.00</b>		<b>81'581.51</b>	
250-310.00	Büro-, Schulmaterial, Drucksachen	9'493.66		10'000.00		8'798.81	
250-311.00	Mobilien, Maschinen, Fahrzeuge	33'237.95		33'500.00		29'886.40	
250-312.00	Wasser, Energie, Heizmaterialien	8'653.15					
250-318.00	Dienstleistungen, Honorare	30'882.60		31'500.00		33'910.80	
250-319.00	Übriger Sachaufwand	9'621.50		9'600.00		8'985.50	
<b>250-36</b>	<b>Eigene Beiträge</b>	<b>5'607.25</b>		<b>5'000.00</b>		<b>3'220.00</b>	
250-364.00	Gemischtwirtsch. Unternehmungen	5'607.25		5'000.00		3'220.00	
<b>250-43</b>	<b>Entgelte</b>		<b>646'585.15</b>		<b>605'000.00</b>		<b>609'072.10</b>
250-433.00	Schulgelder		646'585.15		600'000.00		599'723.35
250-436.00	Rückerstattungen				5'000.00		9'348.75
<b>250-45</b>	<b>Rückerstattungen von Gemeinwesen</b>		<b>216'796.30</b>		<b>197'300.00</b>		<b>217'513.00</b>
250-452.00	Gemeinden		216'796.30		197'300.00		217'513.00



## 8. LAUFENDE RECHNUNG - DETAIL FUNKTIONALE GLIEDERUNG

KONTO	EINWOHNERGEMEINDE ALLSCHWIL BEZEICHNUNG	RECHNUNG 2008		VORANSCHLAG 2008		RECHNUNG 2007	
		AUFWAND	ERTRAG	AUFWAND	ERTRAG	AUFWAND	ERTRAG
<b>26</b>	<b>Sonderschulen</b>	<b>2'813'368.95</b>	<b>139'163.60</b>	<b>2'618'350.00</b>	<b>92'000.00</b>	<b>2'194'262.01</b>	<b>105'689.90</b>
<b>260</b>	<b>IV-Sonderschulen</b>	<b>2'813'368.95</b>	<b>139'163.60</b>	<b>2'618'350.00</b>	<b>92'000.00</b>	<b>2'194'262.01</b>	<b>105'689.90</b>
<b>260-30</b>	<b>Personalaufwand</b>	<b>681'795.52</b>		<b>696'400.00</b>		<b>673'994.59</b>	
260-301.00	Löhne Verwaltungs- und Betriebspersonal	289'153.60		293'000.00		288'563.80	
260-302.00	Löhne Lehrkräfte	288'361.07		295'000.00		284'855.14	
260-305.00	Sozialversicherungsbeiträge	104'280.85		108'400.00		100'575.65	
<b>260-31</b>	<b>Sachaufwand</b>	<b>25'213.43</b>		<b>27'950.00</b>		<b>25'076.42</b>	
260-311.00	Mobilien, Maschinen, Fahrzeuge	23'105.23		24'950.00		22'766.92	
260-318.00	Dienstleistungen und Honorare	2'108.20		3'000.00		2'309.50	
<b>260-36</b>	<b>Eigene Beiträge</b>	<b>2'106'360.00</b>		<b>1'894'000.00</b>		<b>1'495'191.00</b>	
260-361.00	* Kantone	2'106'360.00		1'894'000.00		1'495'191.00	
<b>26043</b>	<b>Entgelte</b>		<b>20'792.40</b>				
<b>260-45</b>	<b>Rückerstattungen von Gemeinwesen</b>		<b>16'470.90</b>		<b>5'000.00</b>		<b>10'062.50</b>
260-451.00	Kantone		9'685.90				
260-452.00	Gemeinden		6'785.00		5'000.00		10'062.50
<b>260-46</b>	<b>Beiträge mit Zweckbindung</b>		<b>101'900.30</b>		<b>87'000.00</b>		<b>95'627.40</b>
260-461.00	Kanton		92'000.00		80'000.00		80'000.00
260-469.00	Übrige Beiträge		9'900.30		7'000.00		15'627.40
<b>29</b>	<b>Übriges Bildungswesen</b>	<b>210'783.25</b>	<b>123'172.00</b>	<b>216'240.00</b>	<b>93'000.00</b>	<b>160'685.05</b>	<b>115'345.60</b>
<b>292</b>	<b>Erwachsenenbildung</b>	<b>99'159.15</b>	<b>95'981.00</b>	<b>101'790.00</b>	<b>71'000.00</b>	<b>97'008.50</b>	<b>90'461.60</b>
<b>292-30</b>	<b>Personalaufwand</b>	<b>97'896.50</b>		<b>98'200.00</b>		<b>94'657.90</b>	
292-300.00	Behörden und Kommissionen	2'193.00		3'000.00		2'260.20	
292-302.00	Löhne Lehrkräfte	80'576.40		80'000.00		79'073.40	
292-305.00	Sozialversicherungsbeiträge	15'127.10		15'200.00		13'324.30	
<b>292-31</b>	<b>Sachaufwand</b>	<b>1'262.65</b>		<b>3'590.00</b>		<b>2'350.60</b>	
292-311.00	Mobilien, Maschinen, Fahrzeuge	1'262.65		3'590.00		2'350.60	
<b>292-43</b>	<b>Entgelte</b>		<b>67'375.00</b>		<b>50'000.00</b>		<b>62'760.00</b>
292-433.00	Kursgelder		67'375.00		50'000.00		62'760.00
<b>292-45</b>	<b>Rückerstattungen von Gemeinwesen</b>		<b>8'690.00</b>		<b>4'000.00</b>		<b>8'905.60</b>
292-452.00	Gemeinden		8'690.00		4'000.00		8'905.60

## 8. LAUFENDE RECHNUNG - DETAIL FUNKTIONALE GLIEDERUNG

KONTO	EINWOHNERGEMEINDE ALLSCHWIL BEZEICHNUNG	RECHNUNG 2008		VORANSCHLAG 2008		RECHNUNG 2007	
		AUFWAND	ERTRAG	AUFWAND	ERTRAG	AUFWAND	ERTRAG
<b>292-46</b>	<b>Beiträge mit Zweckbindung</b>		<b>19'916.00</b>		<b>17'000.00</b>		<b>18'796.00</b>
292-460.00	Bund		19'916.00		17'000.00		18'796.00
<b>295</b>	<b>Mittagstisch</b>	<b>47'075.10</b>	<b>27'191.00</b>	<b>51'450.00</b>	<b>22'000.00</b>	<b>63'676.55</b>	<b>24'884.00</b>
<b>295-30</b>	<b>Personalaufwand</b>	<b>35'664.80</b>		<b>40'450.00</b>		<b>52'214.70</b>	
295-301.00	Löhne Verwaltungs- und Betriebspersonal	32'697.20		37'000.00		48'918.75	
295-305.00	Sozialversicherungsbeiträge	2'967.60		3'450.00		3'295.95	
<b>295-31</b>	<b>Sachaufwand</b>	<b>11'410.30</b>		<b>11'000.00</b>		<b>11'461.85</b>	
295-313.00	Verbrauchsmaterialien	11'410.30		11'000.00		11'461.85	
<b>295-43</b>	<b>Entgelte</b>		<b>27'191.00</b>		<b>22'000.00</b>		<b>24'884.00</b>
295-436.00	Rückerstattungen von Privaten		27'191.00		22'000.00		24'884.00
<b>299</b>	<b>Übriges Bildungswesen</b>	<b>64'549.00</b>		<b>63'000.00</b>			
<b>299-30</b>	<b>Personalaufwand</b>	<b>64'549.00</b>		<b>63'000.00</b>			
299-302.00	Löhne Lehrkräfte	64'549.00		63'000.00			
<b>3</b>	<b>KULTUR UND FREIZEIT</b>	<b>2'380'458.60</b>	<b>167'426.30</b>	<b>2'380'950.00</b>	<b>138'624.00</b>	<b>2'177'630.30</b>	<b>225'379.80</b>
<b>30</b>	<b>Kulturförderung</b>	<b>291'665.30</b>	<b>1'653.40</b>	<b>357'200.00</b>	<b>1'300.00</b>	<b>365'653.65</b>	<b>837.50</b>
<b>300</b>	<b>Kulturförderung</b>	<b>209'127.45</b>	<b>623.40</b>	<b>231'400.00</b>	<b>300.00</b>	<b>253'989.60</b>	<b>377.50</b>
<b>300-31</b>	<b>Sachaufwand</b>	<b>33'399.75</b>		<b>49'700.00</b>		<b>33'579.25</b>	
300-310.00	Schul-, Büromaterial, Drucksachen	669.95		1'000.00		51.15	
300-311.00	* Mobilien, Maschinen, Fahrzeuge	8'382.60		6'000.00		1'900.00	
300-318.00	Dienstleistungen und Honorare	21'782.20		22'700.00		22'462.30	
300-319.00	Übriger Sachaufwand	2'565.00		20'000.00		9'165.80	
<b>300-33</b>	<b>Abschreibungen</b>	<b>4'000.00</b>		<b>4'700.00</b>		<b>5'300.00</b>	
300-331.00	Ordentliche Abschreibungen	4'000.00		4'700.00		5'300.00	
<b>300-36</b>	<b>Eigene Beiträge</b>	<b>128'727.70</b>		<b>147'000.00</b>		<b>160'110.35</b>	
300-363.00	Zweckverbände	57'227.70		74'000.00		90'610.35	
300-364.00	* Gemischtwirt. Unternehmungen	71'500.00		73'000.00		69'500.00	
<b>300-39</b>	<b>Interne Verrechnungen</b>	<b>43'000.00</b>		<b>30'000.00</b>		<b>55'000.00</b>	
300-390.00	* Verrechneter Personalaufwand	38'000.00		25'000.00		48'000.00	
300-391.00	Verrechneter Sachaufwand	5'000.00		5'000.00		7'000.00	

## 8. LAUFENDE RECHNUNG - DETAIL FUNKTIONALE GLIEDERUNG

KONTO	EINWOHNERGEMEINDE ALLSCHWIL BEZEICHNUNG	RECHNUNG 2008		VORANSCHLAG 2008		RECHNUNG 2007	
		AUFWAND	ERTRAG	AUFWAND	ERTRAG	AUFWAND	ERTRAG
<b>300-43</b>	<b>Entgelte</b>		<b>623.40</b>		<b>300.00</b>		<b>377.50</b>
300-435.00	Verkäufe		623.40		300.00		377.50
<b>301</b>	<b>Museum</b>	<b>82'537.85</b>	<b>1'030.00</b>	<b>125'800.00</b>	<b>1'000.00</b>	<b>111'664.05</b>	<b>460.00</b>
<b>301-30</b>	<b>Personalaufwand</b>	<b>24'289.35</b>		<b>36'250.00</b>		<b>18'718.60</b>	
301-300.00	Behörden und Kommissionen	16'743.75		17'000.00		11'203.00	
301-301.00	Löhne Verwaltungs- und Betriebspersonal	6'050.50		15'500.00		6'242.25	
301-305.00	Sozialversicherungsbeiträge	1'495.10		3'750.00		1'273.35	
<b>301-31</b>	<b>Sachaufwand</b>	<b>48'027.30</b>		<b>79'800.00</b>		<b>81'945.45</b>	
301-311.00	Mobilien, Maschinen, Fahrzeuge	13'570.25		33'000.00		22'901.60	
301-312.00	* Wasser, Energie, Heizmaterialien	10'420.10		8'000.00		6'771.45	
301-313.00	Verbrauchsmaterialien	575.15		1'000.00		590.85	
301-314.00	Baulicher Unterhalt durch Dritte	11'297.30		12'000.00		20'144.25	
301-315.00	Übriger Unterhalt durch Dritte	6'684.05		15'300.00		26'797.00	
301-318.00	Dienstleistungen und Honorare	5'480.45		10'500.00		4'740.30	
<b>301-33</b>	<b>Abschreibungen</b>	<b>10'221.20</b>		<b>9'750.00</b>		<b>11'000.00</b>	
301-331.00	Ordentliche Abschreibungen	10'221.20		9'750.00		11'000.00	
<b>301-43</b>	<b>Entgelte</b>		<b>1'030.00</b>		<b>1'000.00</b>		<b>460.00</b>
301-434.00	Andere Benützungsgebühren, Dienstl.		1'030.00		1'000.00		460.00
<b>31</b>	<b>Denkmalpflege und Heimatschutz</b>	<b>79'154.75</b>		<b>60'000.00</b>		<b>82'903.50</b>	
<b>310</b>	<b>Denkmalpflege und Heimatschutz</b>	<b>79'154.75</b>		<b>60'000.00</b>		<b>82'903.50</b>	
<b>310-36</b>	<b>Eigene Beiträge</b>	<b>79'154.75</b>		<b>60'000.00</b>		<b>82'903.50</b>	
310-366.00	* Private Haushalte	79'154.75		60'000.00		82'903.50	
<b>34</b>	<b>Sport</b>	<b>1'182'980.65</b>	<b>144'982.90</b>	<b>1'130'250.00</b>	<b>122'324.00</b>	<b>1'012'616.80</b>	<b>196'389.50</b>
<b>340</b>	<b>Sport</b>	<b>449'166.95</b>	<b>36'509.00</b>	<b>436'100.00</b>	<b>37'324.00</b>	<b>347'323.40</b>	<b>33'172.50</b>
<b>340-30</b>	<b>Personalaufwand</b>	<b>38'958.35</b>		<b>37'800.00</b>		<b>40'081.20</b>	
340-301.00	Löhne Verwaltungs- und Betriebspersonal	267.15					
340-302.00	Löhne Lehrkräfte	36'333.95		35'000.00		37'066.70	
340-305.00	Sozialversicherungsbeiträge	2'357.25		2'800.00		3'014.50	

## 8. LAUFENDE RECHNUNG - DETAIL FUNKTIONALE GLIEDERUNG

KONTO	EINWOHNERGEMEINDE ALLSCHWIL BEZEICHNUNG	RECHNUNG 2008		VORANSCHLAG 2008		RECHNUNG 2007	
		AUFWAND	ERTRAG	AUFWAND	ERTRAG	AUFWAND	ERTRAG
<b>340-31</b>	<b>Sachaufwand</b>	<b>7'357.90</b>		<b>9'500.00</b>		<b>40'350.15</b>	
340-311.00	Mobilien, Maschinen, Fahrzeuge	7'179.50		9'500.00		10'388.80	
340-315.00	Übriger Unterhalt durch Dritte					29'773.45	
340-319.00	Übriger Sachaufwand	178.40				187.90	
<b>340-33</b>	<b>Abschreibungen</b>	<b>359'000.00</b>		<b>343'800.00</b>		<b>216'219.95</b>	
340-331.00	Ordentliche Abschreibungen	359'000.00		343'800.00		216'219.95	
<b>340-36</b>	<b>Beiträge</b>	<b>43'850.70</b>		<b>45'000.00</b>		<b>50'672.10</b>	
340-364.00	Gemischtwirtsch. Unternehmungen	43'850.70		45'000.00		50'672.10	
<b>340-42</b>	<b>Vermögenserträge</b>		<b>7'902.10</b>		<b>7'824.00</b>		<b>7'824.00</b>
340-427.00	Liegenschaftserträge		7'902.10		7'824.00		7'824.00
<b>340-43</b>	<b>Entgelte</b>		<b>20'814.90</b>		<b>22'500.00</b>		<b>17'678.50</b>
340-433.00	Schulgelder		20'514.90		22'500.00		17'678.50
340-434.00	Andere Benützungsgebühren, Dienstl.		300.00				
<b>340-46</b>	<b>Beiträge für eigene Rechnung</b>		<b>7'792.00</b>		<b>7'000.00</b>		<b>7'670.00</b>
340-461.00	Kantone		7'792.00		7'000.00		7'670.00
<b>342</b>	<b>Hallenbad</b>	<b>464'839.00</b>	<b>105'849.95</b>	<b>433'350.00</b>	<b>85'000.00</b>	<b>406'283.10</b>	<b>77'887.00</b>
<b>342-30</b>	<b>Personalaufwand</b>	<b>219'328.40</b>		<b>222'050.00</b>		<b>216'367.85</b>	
342-301.00	Löhne Verwaltungs- und Betriebspersonal	164'204.65		173'000.00		167'596.80	
342-305.00	Sozialversicherungsbeiträge	30'959.55		33'050.00		29'612.20	
342-308.00	* Temporäre Arbeitskräfte	24'164.20		16'000.00		19'158.85	
<b>342-31</b>	<b>Sachaufwand</b>	<b>183'010.60</b>		<b>150'000.00</b>		<b>121'415.25</b>	
342-312.00	Wasser, Energie, Heizmaterialien	89'601.20		90'000.00		72'925.05	
342-313.00	* Verbrauchsmaterialien	16'417.50		14'000.00		13'586.75	
342-314.00	* Baulicher Unterhalt durch Dritte	74'701.30		42'000.00		29'710.95	
342-315.00	Übriger Unterhalt durch Dritte	500.00		2'000.00		3'268.20	
342-318.00	Dienstleistungen und Honorare	1'790.60		2'000.00		1'924.30	
<b>342-33</b>	<b>Abschreibungen</b>	<b>62'500.00</b>		<b>61'300.00</b>		<b>68'500.00</b>	
342-331.00	Ordentliche Abschreibungen	62'500.00		61'300.00		68'500.00	
<b>342-43</b>	<b>Entgelte</b>		<b>105'849.95</b>		<b>85'000.00</b>		<b>77'887.00</b>
342-434.00	Andere Benützungsgebühren, Dienstl.		105'253.05		85'000.00		77'887.00
342-436	Rückerstattungen von Privaten		596.90				

## 8. LAUFENDE RECHNUNG - DETAIL FUNKTIONALE GLIEDERUNG

KONTO	EINWOHNERGEMEINDE ALLSCHWIL BEZEICHNUNG	RECHNUNG 2008		VORANSCHLAG 2008		RECHNUNG 2007	
		AUFWAND	ERTRAG	AUFWAND	ERTRAG	AUFWAND	ERTRAG
<b>344</b>	<b>Leichtathletik und Fussballanlagen</b>	<b>268'974.70</b>	<b>2'623.95</b>	<b>260'800.00</b>		<b>259'010.30</b>	<b>85'330.00</b>
<b>344-31</b>	<b>Personalaufwand</b>	<b>139'858.90</b>		<b>145'300.00</b>		<b>23'506.15</b>	
344-301.00	Löhne Verwaltungs- und Betriebspersonal	118'362.15		126'000.00		20'097.65	
344-305.00	* Sozialversicherungsbeiträge	21'496.75		19'300.00		3'408.50	
<b>344-31</b>	<b>Sachaufwand</b>	<b>129'115.80</b>		<b>115'500.00</b>		<b>235'504.15</b>	
344-311.00	Möbilien, Maschinen, Fahrzeuge	16'170.30		16'600.00		1'267.60	
344-312.00	* Wasser, Energie, Heizmaterialien	39'966.75		25'000.00		23'447.50	
344-313.00	Verbrauchsmaterialien	13'043.90		14'000.00		14'896.45	
344-314.00	Baulicher Unterhalt durch Dritte	43'487.65		56'400.00		193'393.85	
344-315.00	Übriger Unterhalt durch Dritte	3'237.20		3'500.00		2'498.75	
344-318.00	Dienstleistungen, Honorare	13'210.00					
<b>344-43</b>	<b>Entgelte</b>		<b>2'623.95</b>				<b>85'330.00</b>
344-434.00	Entgelte						85'330.00
344-436.00	Rückerstattungen von Privaten		2'623.95				
<b>35</b>	<b>Übrige Freizeitgestaltung</b>	<b>826'057.90</b>	<b>20'790.00</b>	<b>832'900.00</b>	<b>15'000.00</b>	<b>715'856.35</b>	<b>28'152.80</b>
<b>350</b>	<b>Jugendhaus</b>	<b>545'893.50</b>	<b>2'166.00</b>	<b>554'250.00</b>		<b>558'686.50</b>	<b>12'482.80</b>
<b>350-30</b>	<b>Personalaufwand</b>	<b>472'878.25</b>		<b>476'050.00</b>		<b>475'772.45</b>	
350-300.00	Behörden und Kommissionen	2'350.35		3'800.00		6'096.30	
350-301.00	Löhne Verwaltungs- und Betriebspersonal	398'820.45		398'000.00		400'895.85	
350-305.00	Sozialversicherungsbeiträge	71'707.45		74'250.00		68'780.30	
<b>350-31</b>	<b>Sachaufwand</b>	<b>30'015.25</b>		<b>35'200.00</b>		<b>37'914.05</b>	
350-311.00	Möbilien, Maschinen, Fahrzeuge	2'385.15		3'000.00		3'664.00	
350-312.00	Wasser, Energie, Heizmaterialien	11'693.30		11'000.00		9'310.05	
350-314.00	Baulicher Unterhalt durch Dritte	9'186.35		14'000.00		19'222.80	
350-318.00	Dienstleistungen und Honorare	6'750.45		7'200.00		5'717.20	
<b>350-33</b>	<b>Abschreibungen</b>	<b>25'000.00</b>		<b>25'000.00</b>		<b>27'000.00</b>	
350-331.00	Ordentliche Abschreibungen	25'000.00		25'000.00		27'000.00	
<b>350-36</b>	<b>Eigene Beiträge</b>	<b>18'000.00</b>		<b>18'000.00</b>		<b>18'000.00</b>	
350-364.00	Gemischtwirtsch. Unternehmungen	18'000.00		18'000.00		18'000.00	
<b>350-43</b>	<b>Entgelte</b>		<b>2'166.00</b>				<b>12'482.80</b>
350-436.00	Rückerstattung von Privaten		2'166.00				12'482.80

## 8. LAUFENDE RECHNUNG - DETAIL FUNKTIONALE GLIEDERUNG

KONTO	EINWOHNERGEMEINDE ALLSCHWIL BEZEICHNUNG	RECHNUNG 2008		VORANSCHLAG 2008		RECHNUNG 2007	
		AUFWAND	ERTRAG	AUFWAND	ERTRAG	AUFWAND	ERTRAG
<b>359</b>	<b>Übrige Freizeitgestaltung</b>	<b>280'164.40</b>	<b>18'624.00</b>	<b>278'650.00</b>	<b>15'000.00</b>	<b>157'169.85</b>	<b>15'670.00</b>
<b>359-30</b>	<b>Personalaufwand</b>	<b>37'511.45</b>		<b>40'450.00</b>		<b>31'001.10</b>	
359-301.00	Löhne Verwaltungs- und Betriebspersonal	34'339.40		37'000.00		28'243.30	
359-305.00	Sozialversicherungsbeiträge	3'172.05		3'450.00		2'757.80	
<b>359-31</b>	<b>Sachaufwand</b>	<b>42'652.95</b>		<b>44'200.00</b>		<b>32'534.35</b>	
359-312.00	Wasser, Energie, Heizmaterialien	13'210.45		13'000.00		11'159.65	
359-313.00	Verbrauchsmaterialien	1'483.65		2'000.00		1'861.30	
359-314.00	Baulicher Unterhalt durch Dritte	18'468.35		19'100.00		10'103.40	
359-318.00	Dienstleistungen und Honorare	9'490.50		10'100.00		9'410.00	
<b>359-33</b>	<b>Abschreibungen</b>	<b>200'000.00</b>		<b>194'000.00</b>		<b>93'634.40</b>	
359-331.00	Ordentliche Abschreibungen	200'000.00		194'000.00		93'634.40	
<b>359-43</b>	<b>Entgelte</b>		<b>18'624.00</b>		<b>15'000.00</b>		<b>15'670.00</b>
359-434.00	Andere Benützungskosten, Dienstl.		18'624.00		15'000.00		15'670.00
<b>39</b>	<b>Kirche</b>	<b>600.00</b>		<b>600.00</b>		<b>600.00</b>	
<b>390</b>	<b>Kirche</b>	<b>600.00</b>		<b>600.00</b>		<b>600.00</b>	
<b>390-36</b>	<b>Übrige Beiträge</b>	<b>600.00</b>		<b>600.00</b>		<b>600.00</b>	
390-369.00	Übrige Beiträge	600.00		600.00		600.00	
<b>4</b>	<b>GESUNDHEIT</b>	<b>2'396'643.45</b>	<b>518'732.30</b>	<b>2'595'650.00</b>	<b>500'000.00</b>	<b>4'086'345.25</b>	<b>556'027.70</b>
<b>41</b>	<b>Pflegeheime</b>	<b>269'402.50</b>	<b>2'400.00</b>	<b>480'000.00</b>		<b>2'479'878.90</b>	<b>23'679.50</b>
<b>410</b>	<b>Pflegeheime</b>	<b>269'402.50</b>	<b>2'400.00</b>	<b>480'000.00</b>		<b>2'479'878.90</b>	<b>23'679.50</b>
<b>410-33</b>	<b>Abschreibungen</b>	<b>260'000.00</b>		<b>260'000.00</b>		<b>258'000.00</b>	
410-331.00	Ordentliche Abschreibungen	260'000.00		260'000.00		258'000.00	
<b>410-36</b>	<b>Eigene Beiträge</b>	<b>9'402.50</b>		<b>220'000.00</b>		<b>2'221'878.90</b>	
410-363.00	Zweckverbände					3'000.00	
410-365.00	Private Institutionen	9'402.50		220'000.00		2'218'878.90	
<b>410-45</b>	<b>Rückerstattungen von Gemeinwesen</b>		<b>2'400.00</b>				<b>23'679.50</b>
410-452.00	Gemeinden		2'400.00				23'679.50

## 8. LAUFENDE RECHNUNG - DETAIL FUNKTIONALE GLIEDERUNG

KONTO	EINWOHNERGEMEINDE ALLSCHWIL BEZEICHNUNG	RECHNUNG 2008		VORANSCHLAG 2008		RECHNUNG 2007	
		AUFWAND	ERTRAG	AUFWAND	ERTRAG	AUFWAND	ERTRAG
<b>44</b>	<b>Ambulante Krankenpflege</b>	<b>1'396'612.50</b>		<b>1'436'000.00</b>		<b>886'929.65</b>	
<b>440</b>	<b>Ambulante Krankenpflege</b>	<b>1'396'612.50</b>		<b>1'436'000.00</b>		<b>886'929.65</b>	
<b>440-36</b>	<b>Eigene Beiträge</b>	<b>1'396'612.50</b>		<b>1'436'000.00</b>		<b>886'929.65</b>	
440-364.00	Gemischtwirtsch. Unternehmungen	1'144'257.50		1'180'000.00		641'554.65	
440-366.00	Private Haushalte	252'355.00		256'000.00		245'375.00	
<b>45</b>	<b>Krankheitsbekämpfung</b>	<b>8'940.65</b>		<b>20'000.00</b>		<b>9'402.05</b>	
<b>450</b>	<b>Alkohol- und Drogenmissbrauch</b>	<b>8'940.65</b>		<b>20'000.00</b>		<b>9'402.05</b>	
<b>450-36</b>	<b>Eigene Beiträge</b>	<b>8'940.65</b>		<b>20'000.00</b>		<b>9'402.05</b>	
450-361.00	Kantone	8'940.65		20'000.00		9'402.05	
<b>46</b>	<b>Schulgesundheitsdienst</b>	<b>711'046.05</b>	<b>516'332.30</b>	<b>648'850.00</b>	<b>500'000.00</b>	<b>700'004.10</b>	<b>532'348.20</b>
<b>460</b>	<b>Schulärztliche Pflege</b>	<b>4'397.70</b>		<b>7'850.00</b>		<b>3'423.30</b>	
<b>460-31</b>	<b>Sachaufwand</b>	<b>4'397.70</b>		<b>7'850.00</b>		<b>3'423.30</b>	
460-318.00	Dienstleistungen und Honorare	4'397.70		7'850.00		3'423.30	
<b>461</b>	<b>Kinder- und Jugendzahnpflege</b>	<b>706'648.35</b>	<b>516'332.30</b>	<b>641'000.00</b>	<b>500'000.00</b>	<b>696'580.80</b>	<b>532'348.20</b>
<b>461-31</b>	<b>Sachaufwand</b>	<b>656'648.35</b>		<b>600'000.00</b>		<b>648'580.80</b>	
461-318.00	* Dienstleistungen und Honorare	656'648.35		600'000.00		648'580.80	
<b>461-39</b>	<b>Interne Verrechnungen</b>	<b>50'000.00</b>		<b>41'000.00</b>		<b>48'000.00</b>	
461-390.00	* Verrechnerter Personalaufwand	50'000.00		41'000.00		48'000.00	
<b>461-43</b>	<b>Entgelte</b>		<b>428'825.80</b>		<b>400'000.00</b>		<b>366'945.90</b>
461-434.00	Andere Benützungsgebühren, Dienstl.		428'825.80		400'000.00		366'945.90
<b>461-46</b>	<b>Beiträge</b>		<b>87'506.50</b>		<b>100'000.00</b>		<b>165'402.30</b>
461-461.00	* Kantone		87'506.50		100'000.00		165'402.30

## 8. LAUFENDE RECHNUNG - DETAIL FUNKTIONALE GLIEDERUNG

KONTO	EINWOHNERGEMEINDE ALLSCHWIL BEZEICHNUNG	RECHNUNG 2008		VORANSCHLAG 2008		RECHNUNG 2007	
		AUFWAND	ERTRAG	AUFWAND	ERTRAG	AUFWAND	ERTRAG
<b>49</b>	<b>Übriges Gesundheitswesen</b>	<b>10'641.75</b>		<b>10'800.00</b>		<b>10'130.55</b>	
<b>490</b>	<b>Übriges Gesundheitswesen</b>	<b>10'641.75</b>		<b>10'800.00</b>		<b>10'130.55</b>	
<b>490-30</b>	<b>Personalaufwand</b>	<b>3'380.35</b>		<b>3'700.00</b>		<b>3'082.80</b>	
490-301.00	Löhne Verwaltungs- und Betriebspersonal	3'017.40		3'300.00		2'742.05	
490-305.00	Sozialversicherungsbeiträge	242.95		250.00		220.75	
490-309.00	Übriger Personalaufwand	120.00		150.00		120.00	
<b>490-36</b>	<b>Eigene Beiträge</b>	<b>7'261.40</b>		<b>7'100.00</b>		<b>7'047.75</b>	
490-364.00	Gemischtwirtsch. Unternehmungen	7'261.40		7'100.00		7'047.75	
<b>5</b>	<b>SOZIALE WOHLFAHRT</b>	<b>16'398'894.60</b>	<b>5'860'192.14</b>	<b>18'493'957.00</b>	<b>5'917'000.00</b>	<b>16'012'878.07</b>	<b>5'463'882.19</b>
<b>50</b>	<b>Altersversicherung</b>	<b>18'973.55</b>		<b>25'000.00</b>		<b>28'649.20</b>	
<b>500</b>	<b>Altersversicherung</b>	<b>18'973.55</b>		<b>25'000.00</b>		<b>28'649.20</b>	
<b>500-36</b>	<b>Eigene Beiträge</b>	<b>18'973.55</b>		<b>25'000.00</b>		<b>28'649.20</b>	
500-366.00	Private Haushalte	18'973.55		25'000.00		28'649.20	
<b>53</b>	<b>Sonstige Sozialversicherungen</b>	<b>4'629'132.00</b>		<b>4'569'000.00</b>		<b>3'526'117.00</b>	
<b>530</b>	<b>Ergänzungsleistungen AHV/IV</b>	<b>4'629'132.00</b>		<b>4'569'000.00</b>		<b>3'526'117.00</b>	
<b>530-36</b>	<b>Eigene Beiträge</b>	<b>4'629'132.00</b>		<b>4'569'000.00</b>		<b>3'526'117.00</b>	
530-361.00	Kantone	4'629'132.00		4'569'000.00		3'526'117.00	
<b>54</b>	<b>Jugend</b>	<b>1'424'583.73</b>	<b>130'317.00</b>	<b>1'628'547.00</b>	<b>130'000.00</b>	<b>1'594'010.02</b>	<b>126'150.35</b>
<b>540</b>	<b>Jugend</b>	<b>1'424'583.73</b>	<b>130'317.00</b>	<b>1'628'547.00</b>	<b>130'000.00</b>	<b>1'594'010.02</b>	<b>126'150.35</b>
<b>540-30</b>	<b>Personalaufwand</b>	<b>2'105.30</b>		<b>2'700.00</b>		<b>2'225.35</b>	
540-300.00	Behörden und Kommissionen	2'073.35		2'500.00		2'040.00	
540-305.00	Sozialversicherungsbeiträge	31.95		200.00		185.35	
<b>540-31</b>	<b>Sachaufwand</b>	<b>56'119.35</b>		<b>55'000.00</b>		<b>57'277.55</b>	
540-314.00	Baulicher Unterhalt durch Dritte	14'162.95		13'000.00		15'421.15	
540-315.00	Übriger Unterhalt durch Dritte	1'100.00		1'000.00		1'000.00	
540-316.00	Mieten, Pachten, Benützungskosten	40'856.40		41'000.00		40'856.40	
<b>540-33</b>	<b>Abschreibungen</b>	<b>73'205.10</b>		<b>74'000.00</b>		<b>81'970.00</b>	
540-331.00	Ordentliche Abschreibungen	73'205.10		74'000.00		81'970.00	



## 8. LAUFENDE RECHNUNG - DETAIL FUNKTIONALE GLIEDERUNG

EINWOHNERGEMEINDE ALLSCHWIL		RECHNUNG 2008		VORANSCHLAG 2008		RECHNUNG 2007	
KONTO	BEZEICHNUNG	AUFWAND	ERTRAG	AUFWAND	ERTRAG	AUFWAND	ERTRAG
<b>540-36</b>	<b>Eigene Beiträge</b>	<b>1'293'153.98</b>		<b>1'496'847.00</b>		<b>1'452'537.12</b>	
540-364.00	Gemischtwirtsch. Unternehmungen	1'293'153.98		1'496'847.00		1'452'537.12	
<b>540-42</b>	<b>Vermögenserträge</b>		<b>130'317.00</b>		<b>130'000.00</b>		<b>126'150.35</b>
540-427.00	Liegenschaftserträge Verwaltungsvermögen		130'317.00		130'000.00		126'150.35
<b>56</b>	<b>Sozialer Wohnungsbau</b>	<b>156'947.15</b>		<b>75'000.00</b>		<b>89'550.60</b>	
<b>560</b>	<b>Mietzinszuschüsse/Soz. Wohnungsbau</b>	<b>156'947.15</b>		<b>75'000.00</b>		<b>89'550.60</b>	
<b>560-36</b>	<b>Eigene Beiträge</b>	<b>156'947.15</b>		<b>75'000.00</b>		<b>89'550.60</b>	
560-366.00	* Private Haushalte	156'947.15		75'000.00		89'550.60	
<b>58</b>	<b>Sozialhilfe</b>	<b>10'169'258.17</b>	<b>5'729'875.14</b>	<b>12'196'410.00</b>	<b>5'787'000.00</b>	<b>10'774'551.25</b>	<b>5'337'731.84</b>
<b>581</b>	<b>Unterstützungen gem. Sozialhilfegesetz</b>	<b>7'275'429.52</b>	<b>3'851'666.44</b>	<b>9'559'000.00</b>	<b>4'000'000.00</b>	<b>8'152'859.50</b>	<b>3'493'257.89</b>
<b>581-30</b>	<b>Personalaufwand</b>	<b>1'355'422.10</b>		<b>1'335'300.00</b>		<b>1'239'723.45</b>	
581-300.00	Behörden und Kommissionen	20'144.95		24'000.00		19'462.60	
581-301.00	Löhne Verwaltungs- und Betriebspersonal	1'121'622.35		1'102'000.00		1'039'774.20	
581-305.00	Sozialversicherungsbeiträge	212'459.80		207'800.00		179'546.65	
581-309.00	Übriger Personalaufwand	1'195.00		1'500.00		940.00	
<b>581-31</b>	<b>Sachaufwand</b>	<b>32'156.90</b>		<b>96'900.00</b>		<b>35'456.25</b>	
581-310.00	Büro-, Schulmaterial, Drucksachen	5'507.40		6'500.00		4'771.75	
581-311.00	Möbilien, Maschinen, Fahrzeuge	21.90		500.00			
581-314.00	Baulicher Unterhalt durch Dritte					723.60	
581-317.00	Spesenentschädigungen	4'256.30		3'800.00		3'971.40	
581-318.00	Dienstleistungen und Honorare	19'305.00		82'500.00		22'569.60	
581-319.00	Übriger Sachaufwand	3'066.30		3'600.00		3'419.90	
<b>581-33</b>	<b>Abschreibungen</b>	<b>66'621.35</b>		<b>66'800.00</b>		<b>70'000.00</b>	
581-331.00	Ordentliche Abschreibungen	66'621.35		66'800.00		70'000.00	
<b>581-36</b>	<b>* Eigene Beiträge</b>	<b>5'821'229.17</b>		<b>8'060'000.00</b>		<b>6'807'679.80</b>	
581-361.00	Kantone	12'216.00		30'000.00		11'279.85	
581-366.00	Private Haushalte	5'809'013.17		8'030'000.00		6'796'399.95	
<b>581-43</b>	<b>Entgelte</b>		<b>2'747'674.59</b>		<b>3'100'000.00</b>		<b>2'378'890.99</b>
581-436.00	* Rückerstattungen von Privaten		2'747'674.59		3'100'000.00		2'378'890.99

## 8. LAUFENDE RECHNUNG - DETAIL FUNKTIONALE GLIEDERUNG

KONTO	EINWOHNERGEMEINDE ALLSCHWIL BEZEICHNUNG	RECHNUNG 2008		VORANSCHLAG 2008		RECHNUNG 2007	
		AUFWAND	ERTRAG	AUFWAND	ERTRAG	AUFWAND	ERTRAG
<b>581-45</b>	<b>Rückerstattungen</b>		<b>788'991.85</b>		<b>625'000.00</b>		<b>820'366.90</b>
581-451.00	Kanton		788'991.85		625'000.00		820'366.90
<b>581-49</b>	<b>Interne Verrechnungen</b>		<b>315'000.00</b>		<b>275'000.00</b>		<b>294'000.00</b>
581-490.00	Verrechneter Personalaufwand		315'000.00		275'000.00		294'000.00
<b>585</b>	<b>* Asylwesen</b>	<b>1'734'960.05</b>	<b>1'635'173.70</b>	<b>1'540'000.00</b>	<b>1'540'000.00</b>	<b>1'529'245.25</b>	<b>1'529'245.25</b>
<b>585-31</b>	<b>Sachaufwand</b>	<b>134'789.10</b>					
	Wasser, Energie, Heizmaterialien	54'276.10					
581-314.00	Baulicher Unterhalt durch Dritte	43'257.20					
	Mieten, Pachten, Benützungskosten	37'255.80					
<b>585-36</b>	<b>Eigene Beiträge</b>	<b>1'600'170.95</b>		<b>1'535'000.00</b>		<b>1'529'245.25</b>	
585-365.00	Private Institutionen	1'451'878.20		1'535'000.00		1'529'245.25	
585-366.00	Beiträge an Private Haushalte	148'292.75					
<b>585-38</b>	<b>Einlagen in Sonderfinanzierungen</b>			<b>5'000.00</b>			
585-381.00	Einlagen in Fonds			5'000.00			
<b>585-43</b>	<b>Entgelte</b>		<b>36'320.00</b>				
585-436.00	Rückerstattungen Private		36'320.00				
<b>585-45</b>	<b>Rückerstattungen von Gemeinwesen</b>		<b>1'598'853.70</b>		<b>1'533'000.00</b>		<b>1'525'063.85</b>
585-451.00	Kantone		1'598'853.70		1'533'000.00		1'525'063.85
<b>585-46</b>	<b>Beiträge für eigene Rechnung</b>				<b>7'000.00</b>		
585-465.00	Private Institutionen				7'000.00		
<b>585-48</b>	<b>Entnahmen aus Sonderfinanzierungen</b>						<b>4'181.40</b>
585-481.00	Entnahmen aus Fonds						4'181.40
<b>586</b>	<b>Arbeitslosigkeit, Eingliederungsmassn.</b>	<b>706'017.15</b>	<b>160'032.00</b>	<b>720'000.00</b>	<b>160'000.00</b>	<b>731'536.45</b>	<b>185'854.75</b>
<b>586-36</b>	<b>Eigene Beiträge</b>	<b>602'017.15</b>		<b>600'000.00</b>		<b>610'536.45</b>	
586-361.00	Kantone	599'777.15		600'000.00		610'536.45	
586-365.00	Private Institutionen	2'240.00					
<b>586-39</b>	<b>Interne Verrechnungen</b>	<b>104'000.00</b>		<b>120'000.00</b>		<b>121'000.00</b>	
586-390.00	Verrechneter Personalaufwand	104'000.00		120'000.00		121'000.00	
<b>586-46</b>	<b>Beiträge für eigene Rechnung</b>		<b>160'032.00</b>		<b>160'000.00</b>		<b>185'854.75</b>
586-461.00	Kantone		160'032.00		160'000.00		185'854.75

## 8. LAUFENDE RECHNUNG - DETAIL FUNKTIONALE GLIEDERUNG

KONTO	EINWOHNERGEMEINDE ALLSCHWIL BEZEICHNUNG	RECHNUNG 2008		VORANSCHLAG 2008		RECHNUNG 2007	
		AUFWAND	ERTRAG	AUFWAND	ERTRAG	AUFWAND	ERTRAG
<b>589</b>	<b>Übrige Sozialhilfe</b>	<b>452'851.45</b>	<b>83'003.00</b>	<b>377'410.00</b>	<b>87'000.00</b>	<b>360'910.05</b>	<b>129'373.95</b>
<b>589-31</b>	<b>Sachaufwand</b>	<b>472.25</b>		<b>3'000.00</b>			
589-314.00	Baulicher Unterhalt durch Dritte	472.25		3'000.00			
<b>589-36</b>	<b>Eigene Beiträge</b>	<b>452'379.20</b>		<b>374'410.00</b>		<b>360'910.05</b>	
589-364.00	* Gemischtwirtsch. Unternehmungen	281'934.00		207'650.00		203'387.25	
589-365.00	Private Institutionen	24'925.20		26'760.00		22'262.80	
589-366.00	* Private Haushalte	145'520.00		140'000.00		135'260.00	
<b>589-42</b>	<b>Vermögenserträge</b>		<b>83'003.00</b>		<b>78'500.00</b>		<b>81'003.00</b>
589-427.00	Liegenschaftserträge Verwaltungsvermögen		83'003.00		78'500.00		81'003.00
<b>589-43</b>	<b>Entgelte</b>				<b>8'500.00</b>		<b>48'370.95</b>
589-431.00	Gebühren für Amtshandlungen				8'500.00		35'035.65
589-436.00	Rückerstattungen von Privaten						13'335.30
<b>6</b>	<b>VERKEHR</b>	<b>5'863'588.80</b>	<b>289'232.85</b>	<b>6'164'350.00</b>	<b>232'756.00</b>	<b>5'411'341.20</b>	<b>338'691.65</b>
<b>62</b>	<b>Gemeindestrassen</b>	<b>3'764'828.80</b>	<b>289'232.85</b>	<b>3'974'350.00</b>	<b>232'756.00</b>	<b>3'599'703.20</b>	<b>338'691.65</b>
<b>620</b>	<b>Gemeindestrassen/Werkhof</b>	<b>3'764'828.80</b>	<b>289'232.85</b>	<b>3'974'350.00</b>	<b>232'756.00</b>	<b>3'509'703.20</b>	<b>338'691.65</b>
<b>620-30</b>	<b>Personalaufwand</b>	<b>2'261'948.95</b>		<b>2'350'250.00</b>		<b>2'185'907.30</b>	
620-301.00	Löhne Verwaltungs- und Betriebspersonal	1'784'723.10		1'870'300.00		1'828'289.70	
620-305.00	Sozialversicherungsbeiträge	477'095.85		479'950.00		357'342.60	
620-309.00	Übriger Personalaufwand	130.00				275.00	
<b>620-31</b>	<b>Sachaufwand</b>	<b>959'280.00</b>		<b>1'016'100.00</b>		<b>781'405.90</b>	
620-310.00	Büro-, Schulmaterial, Drucksachen	1'976.45		2'500.00		2'069.95	
620-311.00	Mobilien, Maschinen, Fahrzeuge	38'790.45		39'300.00		61'466.95	
620-312.00	Wasser, Energie, Heizmaterialien	347'668.40		337'000.00		141'040.35	
620-313.00	Verbrauchsmaterialien	110'073.80		126'200.00		129'324.50	
620-314.00	Baulicher Unterhalt durch Dritte	154'548.85		166'000.00		122'400.05	
620-315.00	Übriger Unterhalt durch Dritte	194'687.10		192'000.00		177'704.50	
620-317.00	Spesenentschädigungen	1'186.90		1'100.00		474.00	
620-318.00	Dienstleistungen und Honorare	102'879.10		132'100.00		131'992.40	
620-319.00	Übriger Sachaufwand	7'468.95		19'900.00		14'933.20	
<b>620-33</b>	<b>Abschreibungen</b>	<b>543'599.85</b>		<b>598'000.00</b>		<b>542'390.00</b>	
620-331.00	Ordentliche Abschreibungen	543'599.85		598'000.00		542'390.00	

## 8. LAUFENDE RECHNUNG - DETAIL FUNKTIONALE GLIEDERUNG

KONTO	EINWOHNERGEMEINDE ALLSCHWIL BEZEICHNUNG	RECHNUNG 2008		VORANSCHLAG 2008		RECHNUNG 2007	
		AUFWAND	ERTRAG	AUFWAND	ERTRAG	AUFWAND	ERTRAG
<b>620-38</b>	<b>Einlagen in Sonderfinanzierungen</b>			<b>10'000.00</b>			
620-381.00	Einlagen in Fonds			10'000.00			
<b>620-42</b>	<b>Vermögenserträge</b>		<b>12'883.35</b>		<b>12'756.00</b>		<b>12'756.00</b>
620-427.00	Liegenschaftserträge Verwaltungsvermögen		12'883.35		12'756.00		12'756.00
<b>620-43</b>	<b>Entgelte</b>		<b>40'349.50</b>		<b>42'000.00</b>		<b>53'935.65</b>
620-431.00	Gebühren für Amtshandlungen		3'072.00		1'500.00		2'435.00
620-434.00	* Andere Benützungsgebühren, Dienstl.		3'588.00		12'500.00		15'721.50
620-435.00	* Verkäufe		333.00		3'000.00		
620-436.00	Rückerstattungen von Privaten		33'356.50		25'000.00		35'779.15
<b>620-46</b>	<b>Beiträge für eigene Rechnung</b>				<b>10'000.00</b>		<b>8'000.00</b>
620-466.00	Private Haushalte				10'000.00		8'000.00
<b>620-49</b>	<b>Interne Verrechnungen</b>		<b>236'000.00</b>		<b>168'000.00</b>		<b>264'000.00</b>
620-490.00	Verrechneter Personalaufwand		236'000.00		168'000.00		264'000.00
<b>620-39</b>	<b>Interne Verrechnungen</b>					<b>90'000.00</b>	
<b>65</b>	<b>Regionalverkehr</b>	<b>2'098'760.00</b>		<b>2'190'000.00</b>		<b>1'811'638.00</b>	
<b>651</b>	<b>Regionalverkehr</b>	<b>2'098'760.00</b>		<b>2'190'000.00</b>		<b>1'811'638.00</b>	
<b>651-36</b>	<b>Eigene Beiträge</b>	<b>2'098'760.00</b>		<b>2'190'000.00</b>		<b>1'811'638.00</b>	
651-361.00	Kantone	1'228'291.00		1'300'000.00		949'075.00	
651-364.00	Gemischtwirtsch. Unternehmungen	870'469.00		890'000.00		862'563.00	

## 8. LAUFENDE RECHNUNG - DETAIL FUNKTIONALE GLIEDERUNG

KONTO	EINWOHNERGEMEINDE ALLSCHWIL BEZEICHNUNG	RECHNUNG 2008		VORANSCHLAG 2008		RECHNUNG 2007	
		AUFWAND	ERTRAG	AUFWAND	ERTRAG	AUFWAND	ERTRAG
7	<b>UMWELT UND RAUMPLANUNG</b>	<b>8'888'030.48</b>	<b>7'780'390.80</b>	<b>8'595'500.00</b>	<b>7'381'150.00</b>	<b>8'573'812.43</b>	<b>7'649'133.57</b>
70	<b>Wasserversorgung (Spezialfinanz.)</b>	<b>2'828'584.50</b>	<b>2'828'584.50</b>	<b>2'742'500.00</b>	<b>2'742'500.00</b>	<b>2'760'010.25</b>	<b>2'760'010.25</b>
700	<b>Wasserversorgung</b>	<b>2'828'584.50</b>	<b>2'828'584.50</b>	<b>2'742'500.00</b>	<b>2'742'500.00</b>	<b>2'760'010.25</b>	<b>2'760'010.25</b>
<b>700-30</b>	<b>Personalaufwand</b>	<b>308'872.05</b>		<b>323'000.00</b>		<b>306'653.60</b>	
700-301.00	Löhne Verwaltungs- und Betriebspersonal	259'781.15		268'000.00		258'115.70	
700-305.00	Sozialversicherungsbeiträge	49'090.90		55'000.00		48'537.90	
<b>700-31</b>	<b>Sachaufwand</b>	<b>467'941.55</b>		<b>517'320.00</b>		<b>352'336.35</b>	
700-310.00	Büro-, Schulmaterial, Drucksachen	929.35		1'000.00		434.75	
700-311.00	Mobilien, Maschinen, Fahrzeuge	11'133.95		23'200.00		19'044.80	
700-312.00	* Wasser, Energie, Heizmaterialien	32'437.90		25'900.00		28'415.95	
700-313.00	Verbrauchsmaterialien	8'608.40		12'550.00		8'768.40	
700-314.00	Baulicher Unterhalt durch Dritte	299'600.50		303'300.00		204'618.55	
700-315.00	Übriger Unterhalt durch Dritte	20'760.00		40'100.00		23'100.25	
700-316.00	Mieten, Pachten, Benützungskosten	2'718.90		3'000.00		3'849.55	
700-317.00	Spesenentschädigungen	800.15		500.00		439.40	
700-318.00	Dienstleistungen, Honorare	88'968.70		103'400.00		58'906.70	
700-319.00	Übriger Sachaufwand	1'983.70		4'370.00		4'758.00	
<b>700-33</b>	<b>Abschreibungen</b>	<b>377'483.05</b>		<b>397'000.00</b>		<b>346'403.05</b>	
700-331.00	Ordentliche Abschreibungen	234'483.05		254'000.00		220'640.90	
700-333.00	Bilanzfehlbetrag	143'000.00		143'000.00		125'762.15	
<b>700-35</b>	<b>Entschädigungen an Gemeinwesen</b>	<b>1'310'810.15</b>		<b>1'191'000.00</b>		<b>1'243'610.65</b>	
700-351.00	Kantone	10'081.85		14'000.00		10'374.70	
700-352.00	Gemeinden			47'000.00		37'140.00	
700-353.00	* Zweckverbände	1'300'728.30		1'130'000.00		1'196'095.95	
<b>700-36</b>	<b>Eigene Beiträge</b>	<b>50'934.70</b>		<b>35'000.00</b>		<b>37'773.00</b>	
700-361.00	* Kantone	50'934.70		35'000.00		37'773.00	
<b>700-38</b>	<b>Einlagen in Spezialfinanzierungen</b>			<b>102'180.00</b>		<b>143'134.30</b>	
700-380.00	Einlagen in Spezialfinanzierungen			102'180.00		143'134.30	
<b>700-39</b>	<b>Interne Verrechnungen</b>	<b>312'543.00</b>		<b>177'000.00</b>		<b>330'099.30</b>	
700-390.00	* Verrechneter Personalaufwand	222'000.00		97'000.00		246'000.00	
700-392.00	* Verrechnete Kapitaldienste	90'543.00		80'000.00		84'099.30	

## 8. LAUFENDE RECHNUNG - DETAIL FUNKTIONALE GLIEDERUNG

KONTO	EINWOHNERGEMEINDE ALLSCHWIL BEZEICHNUNG	RECHNUNG 2008		VORANSCHLAG 2008		RECHNUNG 2007	
		AUFWAND	ERTRAG	AUFWAND	ERTRAG	AUFWAND	ERTRAG
<b>700-43</b>	<b>Entgelte</b>		<b>2'764'074.60</b>		<b>2'692'000.00</b>		<b>2'624'966.25</b>
700-431.00	Gebühren für Amtshandlungen				9'000.00		
700-434.00	Andere Benützungsgebühren, Dienstl.		2'748'964.50		2'683'000.00		2'617'799.50
700-436.00	Rückerstattungen		15'110.10				7'166.75
<b>700-45</b>	<b>Rückerstattungen von Gemeinwesen</b>				<b>45'000.00</b>		<b>44'544.00</b>
700-452.00	Gemeinden				45'000.00		44'544.00
<b>700-46</b>	<b>Beiträge für eigene Rechnung</b>		<b>7'500.00</b>		<b>5'500.00</b>		
700-461.00	Kantone		7'500.00		5'500.00		
<b>700-48</b>	<b>Entnahmen aus Spezialfinanzierungen</b>		<b>57'009.90</b>				
700-480.00	Entnahmen aus Spezialfinanzierungen		57'009.90				
<b>700-49</b>	<b>Interne Verrechnungen</b>						<b>90'500.00</b>
700-490.00	Verrechneter Personalaufwand						90'500.00
<b>71</b>	<b>Abwasserbeseitigung (Spezialfinanz.)</b>	<b>2'905'775.00</b>	<b>2'905'775.00</b>	<b>2'730'000.00</b>	<b>2'730'000.00</b>	<b>2'767'021.60</b>	<b>2'767'021.60</b>
<b>710</b>	<b>Abwasserbeseitigung</b>	<b>2'905'775.00</b>	<b>2'905'775.00</b>	<b>2'730'000.00</b>	<b>2'730'000.00</b>	<b>2'767'021.60</b>	<b>2'767'021.60</b>
<b>710-31</b>	<b>Sachaufwand</b>	<b>41'053.55</b>		<b>83'700.00</b>		<b>24'800.95</b>	
710-310.00	Büro-, Schulmaterial, Drucksachen	910.65		1'000.00		151.90	
710-311.00	Möbilien, Maschinen, Fahrzeuge			500.00		1'379.90	
710-312.00	Wasser, Energie, Heizmaterialien	194.30		500.00		117.00	
710-313.00	Verbrauchsmaterialien			500.00		1'598.85	
710-314.00	Baulicher Unterhalt durch Dritte	18'997.25		22'000.00		14'498.90	
710-315.00	Übriger Unterhalt durch Dritte	1'800.35		7'000.00		7'025.70	
710-318.00	Dienstleistungen und Honorare	19'117.00		35'000.00			
710-319.00	Übriger Sachaufwand	34.00		17'200.00		28.70	
<b>710-35</b>	<b>Entschädigungen an Gemeinwesen</b>	<b>2'735'721.45</b>		<b>2'500'000.00</b>		<b>2'493'734.20</b>	
710-351.00	* Kantone	2'735'721.45		2'500'000.00		2'493'734.20	
<b>710-36</b>	<b>Eigene Beiträge</b>			<b>15'000.00</b>			
710-366.00	Private Haushalte			15'000.00			
<b>710-38</b>	<b>Einlagen in Spezialfinanzierungen</b>			<b>8'300.00</b>		<b>123'486.45</b>	
710-380.00	* Einlagen in Spezialfinanzierungen			8'300.00		123'486.45	
<b>710-39</b>	<b>Interne Verrechnungen</b>	<b>129'000.00</b>		<b>123'000.00</b>		<b>125'000.00</b>	
710-390.00	Verrechneter Personalaufwand	129'000.00		123'000.00		125'000.00	

## 8. LAUFENDE RECHNUNG - DETAIL FUNKTIONALE GLIEDERUNG

KONTO	EINWOHNERGEMEINDE ALLSCHWIL BEZEICHNUNG	RECHNUNG 2008		VORANSCHLAG 2008		RECHNUNG 2007	
		AUFWAND	ERTRAG	AUFWAND	ERTRAG	AUFWAND	ERTRAG
<b>710-43</b>	<b>Entgelte</b>		<b>2'710'240.35</b>		<b>2'590'000.00</b>		<b>2'623'551.20</b>
710-431.00	Gebühren für Amtshandlungen				35'000.00		20'455.20
710-434.00	Andere Benützungsgebühren, Dienstl.		2'710'240.35		2'555'000.00		2'603'096.00
<b>710-48</b>	<b>Entnahmen aus Spezialfinanzierungen</b>		<b>25'582.65</b>				
710-480.00	Entnahmen aus Spezialfinanzierungen		25'582.65				
<b>710-49</b>	<b>Interne Verrechnungen</b>		<b>169'952.00</b>		<b>140'000.00</b>		<b>143'470.40</b>
710-492.00	Verrechnete Kapitaldienste		169'952.00		140'000.00		143'470.40
<b>72</b>	<b>Abfallbeseitigung (Spezialfinanz.)</b>	<b>1'619'533.95</b>	<b>1'619'533.95</b>	<b>1'559'250.00</b>	<b>1'559'250.00</b>	<b>1'446'504.02</b>	<b>1'446'504.02</b>
<b>720</b>	<b>Abfallbeseitigung</b>	<b>1'619'533.95</b>	<b>1'619'533.95</b>	<b>1'559'250.00</b>	<b>1'559'250.00</b>	<b>1'446'504.02</b>	<b>1'446'504.02</b>
<b>720-31</b>	<b>Sachaufwand</b>	<b>1'270'854.90</b>		<b>1'303'500.00</b>		<b>1'181'353.70</b>	
720-314.00	Baulicher Unterhalt durch Dritte	8'523.80		14'000.00		1'072.40	
720-315.00	Übriger Unterhalt durch Dritte	1'007.25		3'500.00		6'450.00	
720-318.00	Dienstleistungen und Honorare	1'199'001.25		1'221'400.00		1'117'432.30	
720-319.00	Übriger Sachaufwand	62'322.60		64'600.00		56'399.00	
<b>720-33</b>	<b>Abschreibungen</b>	<b>7'472.95</b>		<b>7'500.00</b>		<b>8'300.00</b>	
720-331.00	Ordentliche Abschreibungen	7'472.95		7'500.00		8'300.00	
<b>720-36</b>	<b>Eigene Beiträge</b>	<b>9'287.90</b>		<b>11'000.00</b>		<b>10'679.50</b>	
720-364.00	Gemischtwirtschaftliche Unternehmungen	9'287.90		11'000.00		10'679.50	
<b>720-38</b>	<b>Einlagen in Spezialfinanzierungen</b>	<b>229'918.20</b>		<b>87'250.00</b>		<b>140'170.82</b>	
720-380.00	Einlagen in Spezialfinanzierungen	229'918.20		87'250.00		140'170.82	
<b>720-39</b>	<b>Interne Verrechnungen</b>	<b>102'000.00</b>		<b>150'000.00</b>		<b>106'000.00</b>	
720-390.00	Verrechneter Personalaufwand	102'000.00		150'000.00		106'000.00	
<b>720-43</b>	<b>Entgelte</b>		<b>1'605'091.95</b>		<b>1'550'500.00</b>		<b>1'437'181.12</b>
720-434.00	Andere Benützungsgebühren, Dienstl.		1'407'684.60		1'395'000.00		1'344'283.52
720-436.00	Rückerstattungen		195'457.35		154'500.00		90'197.60
720-437.00	Bussen		1'950.00		1'000.00		2'700.00
<b>720-49</b>	<b>Interne Verrechnungen</b>		<b>14'442.00</b>		<b>8'750.00</b>		<b>9'322.90</b>
720-492.00	Verrechneter Kapitaldienst		14'442.00		8'750.00		9'322.90

## 8. LAUFENDE RECHNUNG - DETAIL FUNKTIONALE GLIEDERUNG

KONTO	EINWOHNERGEMEINDE ALLSCHWIL BEZEICHNUNG	RECHNUNG 2008		VORANSCHLAG 2008		RECHNUNG 2007	
		AUFWAND	ERTRAG	AUFWAND	ERTRAG	AUFWAND	ERTRAG
73	<b>Abfallbewirtschaftung</b>	<b>4'154.40</b>		<b>5'500.00</b>		<b>5'740.65</b>	<b>1'200.00</b>
730	<b>Abfallbewirtschaftung</b>	<b>4'154.40</b>		<b>5'500.00</b>		<b>5'740.65</b>	<b>1'200.00</b>
730-31	<b>Sachaufwand</b>	<b>4'154.40</b>		<b>5'500.00</b>		<b>5'740.65</b>	
730-318.00	Dienstleistungen und Honorare	4'154.40		5'500.00		5'740.65	
730-45	<b>Rückerstattungen</b>						<b>1'200.00</b>
581-451.00	Kanton						1'200.00
74	<b>Friedhof und Bestattung</b>	<b>787'416.75</b>	<b>169'210.80</b>	<b>724'250.00</b>	<b>60'000.00</b>	<b>773'853.15</b>	<b>90'189.10</b>
740	<b>Friedhof und Bestattung</b>	<b>787'416.75</b>	<b>169'210.80</b>	<b>724'250.00</b>	<b>60'000.00</b>	<b>773'853.15</b>	<b>90'189.10</b>
740-30	<b>Personalaufwand</b>	<b>256'649.70</b>		<b>269'150.00</b>		<b>259'255.15</b>	
740-301.00	Löhne Verwaltungs- und Betriebspersonal	214'608.30		225'000.00		218'885.45	
740-305.00	Sozialversicherungsbeiträge	42'041.40		44'150.00		40'369.70	
740-31	<b>Sachaufwand</b>	<b>234'426.65</b>		<b>158'300.00</b>		<b>195'841.70</b>	
740-311.00	Mobilien, Maschinen, Fahrzeuge	33'016.60		32'300.00		11'248.75	
740-312.00	* Wasser, Energie, Heizmaterialien	23'795.75		18'000.00		15'091.40	
740-313.00	Verbrauchsmaterialien	6'915.60		7'300.00		5'474.30	
740-314.00	Baulicher Unterhalt durch Dritte	46'299.25		57'100.00		46'127.95	
740-315.00	Übriger Unterhalt durch Dritte	7'353.90		9'700.00		6'455.50	
740-318.00	* Dienstleistungen und Honorare	117'045.55		33'900.00		111'443.80	
740-33	<b>Abschreibungen</b>	<b>296'340.40</b>		<b>296'800.00</b>		<b>318'756.30</b>	
740-331.00	Ordentliche Abschreibungen	296'340.40		296'800.00		318'756.30	
740-43	<b>Entgelte</b>		<b>169'210.80</b>		<b>60'000.00</b>		<b>90'189.10</b>
740-436.00	Rückerstattungen von Privaten		169'210.80		60'000.00		90'189.10
75	<b>Gewässerverbauungen</b>	<b>174'826.90</b>		<b>174'300.00</b>		<b>216'678.95</b>	
750	<b>Gewässerverbauungen</b>	<b>174'826.90</b>		<b>174'300.00</b>		<b>216'678.95</b>	
750-31	<b>Sachaufwand</b>	<b>12'826.90</b>		<b>12'300.00</b>		<b>36'678.95</b>	
750-314.00	Baulicher Unterhalt durch Dritte	8'435.10		11'000.00		35'843.15	
750-315.00	* Übriger Unterhalt durch Dritte	4'391.80		1'300.00		835.80	
750-33	<b>Abschreibungen</b>	<b>162'000.00</b>		<b>162'000.00</b>		<b>180'000.00</b>	
750-331.00	Verwaltungsvermögen	162'000.00		162'000.00		180'000.00	



## 8. LAUFENDE RECHNUNG - DETAIL FUNKTIONALE GLIEDERUNG

KONTO	EINWOHNERGEMEINDE ALLSCHWIL BEZEICHNUNG	RECHNUNG 2008		VORANSCHLAG 2008		RECHNUNG 2007	
		AUFWAND	ERTRAG	AUFWAND	ERTRAG	AUFWAND	ERTRAG
<b>77</b>	<b>Naturschutz</b>	<b>589.95</b>		<b>12'600.00</b>			
<b>770</b>	<b>Naturschutz</b>	<b>589.95</b>		<b>12'600.00</b>			
<b>770-30</b>	<b>Personalaufwand</b>	<b>589.95</b>		<b>1'600.00</b>			
770-300.00	Behörden und Kommissionen	559.15		1'500.00			
770-305.00	Sozialversicherungsbeiträge	30.80		100.00			
<b>770-31</b>	<b>Sachaufwand</b>			<b>2'000.00</b>			
770-315.00	Übriger Unterhalt durch Dritte			2'000.00			
<b>770-33</b>	<b>Abschreibungen</b>			<b>9'000.00</b>			
770-331.00	Verwaltungsvermögen			9'000.00			
<b>78</b>	<b>Übriger Umweltschutz</b>	<b>443'763.35</b>	<b>247'799.05</b>	<b>479'100.00</b>	<b>246'400.00</b>	<b>444'371.40</b>	<b>228'180.15</b>
<b>780</b>	<b>Übriger Umweltschutz</b>	<b>394'213.95</b>	<b>149'194.05</b>	<b>421'300.00</b>	<b>156'400.00</b>	<b>390'672.05</b>	<b>134'516.25</b>
<b>780-30</b>	<b>Personalaufwand</b>	<b>240'317.60</b>		<b>254'100.00</b>		<b>234'893.05</b>	
780-300.00	Behörden und Kommissionen	709.55		1'500.00		31.85	
780-301.00	Löhne Verwaltungs- und Betriebspersonal	200'754.50		213'000.00		202'818.95	
780-305.00	Sozialversicherungsbeiträge	38'853.55		39'600.00		32'042.25	
<b>780-31</b>	<b>Sachaufwand</b>	<b>95'757.65</b>		<b>112'300.00</b>		<b>104'128.55</b>	
780-310.00	Büro-, Schulmaterial, Drucksachen	1'127.55		1'700.00		1'126.90	
780-312.00	Wasser, Energie, Heizmaterialien	24'030.65		35'000.00		27'167.60	
780-313.00	* Verbrauchsmaterialien	12'077.45		4'900.00		4'354.40	
780-314.00	Baulicher Unterhalt durch Dritte	6'425.65		12'500.00		22'124.45	
780-315.00	Übriger Unterhalt durch Dritte	37'965.90		39'700.00		38'501.90	
780-317.00	Spesenentschädigungen	79.70		500.00		77.10	
780-318.00	Dienstleistungen und Honorare	14'050.75		18'000.00		10'776.20	
<b>780-33</b>	<b>Abschreibungen</b>	<b>20'914.00</b>		<b>13'700.00</b>		<b>21'059.40</b>	
780-331.00	* Ordentliche Abschreibungen	20'914.00		13'700.00		21'059.40	
<b>780-36</b>	<b>Eigene Beiträge</b>	<b>37'224.70</b>		<b>41'200.00</b>		<b>30'591.05</b>	
780-360.00	Bund	750.00		1'000.00		750.00	
780-364.00	Gemischtwirtsch. Unternehmungen	13'295.50		13'200.00		8'000.00	
780-365.00	Private Institutionen	2'000.00		2'000.00			
780-366.00	Private Haushalte	21'179.20		25'000.00		21'841.05	

## 8. LAUFENDE RECHNUNG - DETAIL FUNKTIONALE GLIEDERUNG

KONTO	EINWOHNERGEMEINDE ALLSCHWIL BEZEICHNUNG	RECHNUNG 2008		VORANSCHLAG 2008		RECHNUNG 2007	
		AUFWAND	ERTRAG	AUFWAND	ERTRAG	AUFWAND	ERTRAG
<b>780-43</b>	<b>Entgelte</b>		<b>92'194.05</b>		<b>99'400.00</b>		<b>68'516.25</b>
780-431.00	* Gebühren für Amtshandlungen		80'850.00		92'900.00		77'720.00
780-434.00	Andere Benützungsgebühren, Dienstl.		7'615.90		6'500.00		5'758.20
780-436.00	Rückerstattungen von Privaten		3'728.15				-14'961.95
<b>780-49</b>	<b>Interne Verrechnungen</b>		<b>57'000.00</b>		<b>57'000.00</b>		<b>66'000.00</b>
780-490.00	Verrechneter Personalaufwand		57'000.00		57'000.00		66'000.00
<b>785</b>	<b>Hundehaltung</b>	<b>49'549.40</b>	<b>98'605.00</b>	<b>57'800.00</b>	<b>90'000.00</b>	<b>53'699.35</b>	<b>93'663.90</b>
<b>785-31</b>	<b>Sachaufwand</b>	<b>16'549.40</b>		<b>16'800.00</b>		<b>17'699.35</b>	
785-311.00	Mobilien, Maschinen, Fahrzeuge	4'955.00		5'000.00		8'181.05	
785-313.00	Verbrauchsmaterialien	9'334.80		9'500.00		7'447.00	
785-318.00	Dienstleistungen und Honorare	2'259.60		2'300.00		2'071.30	
<b>785-39</b>	<b>Interne Verrechnungen</b>	<b>33'000.00</b>		<b>41'000.00</b>		<b>36'000.00</b>	
785-390.00	Verrechneter Personalaufwand	33'000.00		41'000.00		36'000.00	
<b>785-43</b>	<b>Entgelte</b>		<b>98'605.00</b>		<b>90'000.00</b>		<b>93'663.90</b>
785-434.00	Andere Benützungsgebühren, Dienstl.		98'605.00		90'000.00		93'663.90
<b>79</b>	<b>Raumplanung</b>	<b>123'385.68</b>	<b>9'487.50</b>	<b>168'000.00</b>	<b>43'000.00</b>	<b>159'632.41</b>	<b>356'028.45</b>
<b>790</b>	<b>Raumplanung</b>	<b>123'385.68</b>	<b>9'487.50</b>	<b>168'000.00</b>	<b>43'000.00</b>	<b>159'632.41</b>	<b>356'028.45</b>
<b>790-31</b>	<b>Sachaufwand</b>	<b>123'385.68</b>		<b>168'000.00</b>		<b>159'632.41</b>	
790-318.00	Dienstleistungen und Honorare	123'385.68		168'000.00		159'632.41	
<b>790-43</b>	<b>Entgelte</b>				<b>43'000.00</b>		
790-439.00	Übrige Entgelte				43'000.00		
<b>790-44</b>	<b>Infrastrukturbeiträge</b>		<b>9'487.50</b>				<b>356'028.45</b>
<b>8</b>	<b>VOLKSWIRTSCHAFT</b>	<b>211'089.05</b>	<b>354'724.40</b>	<b>211'250.00</b>	<b>292'750.00</b>	<b>216'795.70</b>	<b>441'180.00</b>
<b>80</b>	<b>Landwirtschaft</b>	<b>152'911.30</b>		<b>153'300.00</b>		<b>151'715.65</b>	
<b>800</b>	<b>Landwirtschaft</b>	<b>152'911.30</b>		<b>153'300.00</b>		<b>151'715.65</b>	
<b>800-30</b>	<b>Personalaufwand</b>	<b>38'965.30</b>		<b>38'500.00</b>		<b>38'025.65</b>	
800-301.00	Löhne Verwaltungs- und Betriebspersonal	34'930.75		34'700.00		34'089.50	
800-305.00	Sozialversicherungsbeiträge	4'034.55		3'800.00		3'936.15	

## 8. LAUFENDE RECHNUNG - DETAIL FUNKTIONALE GLIEDERUNG

KONTO	EINWOHNERGEMEINDE ALLSCHWIL BEZEICHNUNG	RECHNUNG 2008		VORANSCHLAG 2008		RECHNUNG 2007	
		AUFWAND	ERTRAG	AUFWAND	ERTRAG	AUFWAND	ERTRAG
<b>800-31</b>	<b>Sachaufwand</b>	<b>3'946.00</b>		<b>4'300.00</b>		<b>3'690.00</b>	
800-317.00	Spesenentschädigungen	2'575.00		2'000.00		2'000.00	
800-318.00	Dienstleistungen und Honorare	1'371.00		2'300.00		1'690.00	
<b>800-36</b>	<b>Eigene Beiträge</b>	<b>110'000.00</b>		<b>110'500.00</b>		<b>110'000.00</b>	
800-362.00	Gemeinden	110'000.00		110'000.00		110'000.00	
800-364.00	Gemischtwirtsch. Unternehmungen			500.00			
<b>82</b>	<b>Jagd und Fischerei</b>		<b>2'300.00</b>		<b>1'750.00</b>		<b>1'750.00</b>
<b>820</b>	<b>Jagd und Fischerei</b>		<b>2'300.00</b>		<b>1'750.00</b>		<b>1'750.00</b>
<b>820-41</b>	<b>Regalien und Konzessionen</b>		<b>2'300.00</b>		<b>1'750.00</b>		<b>1'750.00</b>
820-410.00	Regalien und Konzessionen		2'300.00		1'750.00		1'750.00
<b>84</b>	<b>Industrie, Gewerbe, Handel</b>	<b>58'177.75</b>	<b>13'495.40</b>	<b>57'950.00</b>	<b>15'000.00</b>	<b>65'080.05</b>	<b>15'220.00</b>
<b>840</b>	<b>Industrie, Gewerbe, Handel</b>	<b>17'729.10</b>		<b>18'800.00</b>		<b>26'155.65</b>	
<b>840-31</b>	<b>Sachaufwand</b>	<b>17'729.10</b>		<b>18'800.00</b>		<b>26'155.65</b>	
840-318.00	Dienstleistungen und Honorare	17'729.10		18'800.00		26'155.65	
<b>841</b>	<b>Marktwesen</b>	<b>40'448.65</b>	<b>13'495.40</b>	<b>39'150.00</b>	<b>15'000.00</b>	<b>38'924.40</b>	<b>15'220.00</b>
<b>841-30</b>	<b>Personalaufwand</b>	<b>7'017.75</b>		<b>7'550.00</b>		<b>7'731.40</b>	
841-300.00	Behörden und Kommissionen	6'758.90		7'000.00		7'193.45	
841-305.00	Sozialversicherungsbeiträge	258.85		550.00		537.95	
<b>841-31</b>	<b>Sachaufwand</b>	<b>11'430.90</b>		<b>9'600.00</b>		<b>9'193.00</b>	
841-310.00	Büro-, Schulmaterial, Drucksachen	1'646.00		1'000.00		810.35	
841-313.00	Verbrauchsmaterialien	6'934.90		5'800.00		5'582.65	
841-316.00	Mieten, Pachten, Benützungskosten	2'850.00		2'800.00		2'800.00	
<b>841-39</b>	<b>Interne Verrechnungen</b>	<b>22'000.00</b>		<b>22'000.00</b>		<b>22'000.00</b>	
841-390.00	Verrechneter Personalaufwand	22'000.00		22'000.00		22'000.00	
<b>841-43</b>	<b>Entgelte</b>		<b>13'495.40</b>		<b>15'000.00</b>		<b>15'220.00</b>
841-431.00	Gebühren für Amtshandlungen		13'495.40		15'000.00		15'220.00

## 8. LAUFENDE RECHNUNG - DETAIL FUNKTIONALE GLIEDERUNG

KONTO	EINWOHNERGEMEINDE ALLSCHWIL BEZEICHNUNG	RECHNUNG 2008		VORANSCHLAG 2008		RECHNUNG 2007	
		AUFWAND	ERTRAG	AUFWAND	ERTRAG	AUFWAND	ERTRAG
86	Energie		338'929.00		276'000.00		424'210.00
860	Elektrizität		279'498.00		253'000.00		254'839.00
860-41	Regalien und Konzessionen		279'498.00		253'000.00		254'839.00
860-410.00	Regalien und Konzessionen		279'498.00		253'000.00		254'839.00
861	Gas		59'431.00		23'000.00		169'371.00
861-41	Regalien und Konzessionen		59'431.00		23'000.00		169'371.00
861-410.00	Regalien und Konzessionen		59'431.00		23'000.00		169'371.00
9	<b>FINANZEN UND STEUERN</b>	4'410'398.84	61'815'971.87	2'536'770.00	51'667'517.00	2'613'733.73	49'723'274.72
90	Steuern	342'640.27	57'028'082.30	475'000.00	50'700'000.00	460'761.23	48'750'766.30
900	Steuern Natürliche Personen		39'058'277.95		39'500'000.00		38'139'184.10
900-40	* Steuereinnahmen		39'058'277.95		39'500'000.00		38'139'184.10
900-400.00	Einkommens- und Vermögenssteuern		39'058'277.95		39'500'000.00		38'139'184.10
901	Steuern Vorjahre Natürliche Personen		3'179'553.20		50'000.00		1'293'794.90
901-40	* Steuereinnahmen		3'179'553.20		50'000.00		1'293'794.90
901-400.00	Einkommens- und Vermögenssteuern		3'179'553.20		50'000.00		1'293'794.90
902	Quellensteuern		2'010'379.45		1'800'000.00		1'630'366.90
902-40	* Steuereinnahmen		2'010'379.45		1'800'000.00		1'630'366.90
902-400.00	Einkommens- und Vermögenssteuern		2'010'379.45		1'800'000.00		1'630'366.90
903	Steuerabschreibungen Nat. Personen	319'275.74		425'000.00		439'725.68	
903-33	Abschreibungen	319'275.74		425'000.00		439'725.68	
903-334.00	* Steuerabschreibungen	319'275.74		425'000.00		439'725.68	
904	Steuern Juristische Personen		8'298'596.45		9'300'000.00		7'616'835.25
904-40	* Steuereinnahmen		8'298'596.45		9'300'000.00		7'616'835.25
904-401.00	Ertragssteuern		5'622'060.40		6'800'000.00		5'195'574.75
904-402.00	Kapitalsteuern		2'676'536.05		2'500'000.00		2'421'260.50

## 8. LAUFENDE RECHNUNG - DETAIL FUNKTIONALE GLIEDERUNG

KONTO	EINWOHNERGEMEINDE ALLSCHWIL BEZEICHNUNG	RECHNUNG 2008		VORANSCHLAG 2008		RECHNUNG 2007	
		AUFWAND	ERTRAG	AUFWAND	ERTRAG	AUFWAND	ERTRAG
<b>905</b>	<b>Steuern Vorjahre Juristische Personen</b>		<b>4'481'275.25</b>		<b>50'000.00</b>		<b>70'585.15</b>
<b>905-40</b>	* <b>Steuereinnahmen</b>		<b>4'481'275.25</b>		<b>50'000.00</b>		<b>70'585.15</b>
905-401.00	Ertragssteuern		3'722'762.75		50'000.00		-419'768.90
905-402.00	Kapitalsteuern		758'512.50				490'354.05
<b>906</b>	<b>Steuerabschreibungen Jurist. Personen</b>	<b>23'364.53</b>		<b>50'000.00</b>		<b>21'035.55</b>	
<b>906-33</b>	<b>Abschreibungen</b>	<b>23'364.53</b>		<b>50'000.00</b>		<b>21'035.55</b>	
906-334.00	Steuerabschreibungen	23'364.53		50'000.00		21'035.55	
<b>94</b>	<b>Vermögens- und Schuldenverwaltung</b>	<b>4'067'758.57</b>	<b>4'724'311.22</b>	<b>2'061'770.00</b>	<b>967'517.00</b>	<b>2'152'972.50</b>	<b>971'829.12</b>
<b>940</b>	<b>Kapital- und Zinsendienst allgemein</b>	<b>1'472'614.27</b>	<b>252'015.34</b>	<b>1'713'750.00</b>	<b>150'800.00</b>	<b>1'830'500.80</b>	<b>221'438.07</b>
<b>940-31</b>	<b>Sachaufwand</b>	<b>8'983.31</b>		<b>3'000.00</b>		<b>7'481.82</b>	
940-318.00	* Dienstleistungen und Honorare	8'983.31		3'000.00		7'481.82	
<b>940-32</b>	<b>Passivzinsen</b>	<b>1'279'236.96</b>		<b>1'562'000.00</b>		<b>1'670'225.68</b>	
940-320.00	Laufende und kurzfristige Schulden	159'043.17		312'000.00		311'100.62	
940-322.00	Mittel- und langfristige Schulden	1'120'193.79		1'250'000.00		1'359'125.06	
<b>940-39</b>	<b>Interne Verrechnungen</b>	<b>184'394.00</b>		<b>148'750.00</b>		<b>152'793.30</b>	
940-392.00	* Verrechnete Kapitaldienste	184'394.00		148'750.00		152'793.30	
<b>940-42</b>	<b>Vermögenserträge</b>		<b>161'472.34</b>		<b>70'800.00</b>		<b>137'338.77</b>
940-422.00	* Kapitalerträge des Finanzvermögens		158'835.04		70'800.00		137'338.77
940-424.00	Buchgewinne auf Anlagen Finanzvermögens		2'637.30				
<b>940-49</b>	<b>Interne Verrechnungen</b>		<b>90'543.00</b>		<b>80'000.00</b>		<b>84'099.30</b>
940-492.00	Verrechnete Kapitaldienste		90'543.00		80'000.00		84'099.30
<b>941</b>	<b>Zinsendienst Steuern</b>	<b>319'115.00</b>	<b>369'870.58</b>	<b>260'000.00</b>	<b>350'000.00</b>	<b>254'345.40</b>	<b>295'576.45</b>
<b>941-32</b>	<b>Passivzinsen</b>	<b>319'115.00</b>		<b>260'000.00</b>		<b>254'345.40</b>	
941-321.00	* Zinsen auf Steuern	319'115.00		260'000.00		254'345.40	
<b>941-42</b>	<b>Vermögenserträge</b>		<b>369'870.58</b>		<b>350'000.00</b>		<b>295'576.45</b>
941-421.00	Verzugszinsen Steuern		369'870.58		350'000.00		295'576.45

## 8. LAUFENDE RECHNUNG - DETAIL FUNKTIONALE GLIEDERUNG

KONTO	EINWOHNERGEMEINDE ALLSCHWIL BEZEICHNUNG	RECHNUNG 2008		VORANSCHLAG 2008		RECHNUNG 2007	
		AUFWAND	ERTRAG	AUFWAND	ERTRAG	AUFWAND	ERTRAG
<b>942</b>	<b>Liegenschaften des Finanzvermögen</b>	<b>2'276'029.30</b>	<b>4'102'425.30</b>	<b>88'020.00</b>	<b>466'717.00</b>	<b>68'126.30</b>	<b>454'814.60</b>
<b>942-31</b>	<b>Sachaufwand</b>	<b>93'730.30</b>		<b>88'020.00</b>		<b>68'126.30</b>	
942-312.00	Wasser, Energie, Heizmaterialien	9'320.50		9'000.00		6'147.50	
942-314.00	* Baulicher Unterhalt durch Dritte	63'443.15		58'500.00		41'032.90	
942-316.00	Mieten, Pachten, Benützungskosten	15'520.00		15'520.00		15'520.00	
942-318.00	Dienstleistungen und Honorare	5'446.65		5'000.00		5'425.90	
<b>942-33</b>	<b>Abschreibungen</b>	<b>2'182'299.00</b>					
942-330.00	Finanzvermögen	2'182'299.00					
<b>942-42</b>	<b>Vermögenserträge</b>		<b>4'102'425.30</b>		<b>466'717.00</b>		<b>454'814.60</b>
942-423.00	Liegenschaftserträge Finanzvermögen		471'860.30		466'717.00		454'814.60
942-424.00	Buchgewinne auf Anlagen Finanzvermögen		3'630'565.00				
<b>99</b>	<b>Nicht aufgeteilte Posten</b>		<b>63'578.35</b>				<b>679.30</b>
<b>995</b>	<b>Neutrale Aufwendungen und Erträge</b>		<b>63'578.35</b>				<b>679.30</b>
<b>995-43</b>	<b>Entgelte</b>		<b>63'578.35</b>				<b>679.30</b>
995-439.00	Übrige Entgelte		63'578.35				679.30

## 9. LAUFENDE RECHNUNG - DETAIL ARTENGLIEDERUNG

KONTO	EINWOHNERGEMEINDE ALLSCHWIL BEZEICHNUNG	RECHNUNG 2008		VORANSCHLAG 2008		RECHNUNG 2007	
		AUFWAND	EINNAHMEN	AUFWAND	ERTRAG	AUFWAND	ERTRAG
	<b>LAUFENDE RECHNUNG</b>	<b>80'200'193.97</b>	<b>82'744'769.86</b>	<b>71'380'624.00</b>	<b>71'362'049.00</b>	<b>68'307'960.53</b>	<b>70'120'653.27</b>
<b>3</b>	<b>AUFWAND</b>	<b>80'200'193.97</b>		<b>71'380'624.00</b>		<b>68'307'960.53</b>	
<b>30</b>	<b>Personalaufwand</b>	<b>27'317'722.99</b>		<b>27'701'650.00</b>		<b>26'513'607.44</b>	
300	Behörden, Kommissionen	523'795.05		589'000.00		564'083.90	
301	Löhne des Verw.- und Betriebspersonals	10'817'814.85		11'281'600.00		10'849'268.30	
302	Löhne der Lehrkräfte	11'103'406.84		11'171'000.00		10'793'807.23	
305	Sozialversicherungsbeiträge	4'395'288.85		4'192'500.00		3'889'147.15	
307	Rentenleistungen	267'606.75		260'000.00		252'295.50	
308	Entschädigungen für temp. Arbeitskräfte	26'164.20		19'500.00		19'547.30	
309	Übriger Personalaufwand	183'646.45		188'050.00		145'458.06	
<b>31</b>	<b>Sachaufwand</b>	<b>8'465'849.82</b>		<b>8'511'437.00</b>		<b>7'911'919.39</b>	
310	Büro- und Schulmaterialien, Drucksachen	341'706.64		365'895.00		364'864.95	
311	Mobilien, Maschinen, Fahrzeuge	481'694.66		526'476.00		474'048.87	
312	Wasser, Energie, Heizmaterialien	1'409'301.65		1'292'400.00		957'062.20	
313	Verbrauchsmaterialien	284'849.15		296'250.00		294'638.85	
314	Baulicher Unterhalt durch Dritte	1'167'612.45		1'099'900.00		1'097'233.30	
315	Übriger Unterhalt durch Dritte	715'626.30		714'200.00		738'348.25	
316	Mieten, Pachten, Benutzungskosten	195'548.30		152'620.00		166'293.10	
317	Spesenentschädigungen	101'813.10		136'076.00		104'948.65	
318	Dienstleistungen, Honorare	3'448'392.06		3'528'150.00		3'398'784.19	
319	Übriger Sachaufwand	319'305.51		399'470.00		315'697.03	
<b>32</b>	<b>Passivzinsen</b>	<b>1'598'351.96</b>		<b>1'822'000.00</b>		<b>1'924'571.08</b>	
320	Laufende und kurzfristige Schulden	159'043.17		312'000.00		311'100.62	
321	Zinsen auf Steuern	319'115.00		260'000.00		254'345.40	
322	Mittel- und langfristige Schulden	1'120'193.79		1'250'000.00		1'359'125.06	
<b>33</b>	<b>Abschreibungen</b>	<b>6'862'108.70</b>		<b>4'410'900.00</b>		<b>4'070'389.63</b>	
330	Finanzvermögen	2'182'299.00					
331	Verwaltungsvermögen, ordentl. Abschr.	3'694'169.43		3'792'900.00		3'483'866.25	
332	Verwaltungsvermögen, zusätzl. Abschr.	500'000.00					
333	Bilanzfehlbetrag	143'000.00		143'000.00		125'762.15	
334	Steuerabschreibungen	342'640.27		475'000.00		460'761.23	
<b>35</b>	<b>Entschädigungen an Gemeinwesen</b>	<b>4'102'749.20</b>		<b>3'716'000.00</b>		<b>3'777'104.65</b>	
351	Kanton	2'775'962.40		2'534'000.00		2'526'443.70	
352	Gemeinden	26'058.50		52'000.00		54'565.00	
353	Zweckverbände	1'300'728.30		1'130'000.00		1'196'095.95	

## 9. LAUFENDE RECHNUNG - DETAIL ARTENGLIEDERUNG

KONTO	EINWOHNERGEMEINDE ALLSCHWIL BEZEICHNUNG	RECHNUNG 2008		VORANSCHLAG 2008		RECHNUNG 2007	
		AUFWAND	EINNAHMEN	AUFWAND	ERTRAG	AUFWAND	ERTRAG
<b>36</b>	<b>Eigene Beiträge</b>	<b>21'385'416.25</b>		<b>23'682'157.00</b>		<b>22'026'184.17</b>	
360	Bund	750.00		1'000.00		750.00	
361	Kanton	9'296'265.50		9'110'000.00		7'297'098.35	
362	Gemeinde	110'000.00		110'000.00		110'000.00	
363	Zweckverbände	57'227.70		74'000.00		93'610.35	
364	Gemischtwirtschaftliche Unternehmungen	3'758'617.23		3'947'297.00		3'327'161.37	
365	Private Institutionen	1'530'520.25		1'813'260.00		3'796'984.80	
366	Private Haushalte	6'631'435.57		8'626'000.00		7'399'979.30	
369	Übrige Beiträge	600.00		600.00		600.00	
<b>38</b>	<b>Einlagen in Sonderfinanzierungen</b>	<b>8'932'058.05</b>		<b>232'730.00</b>		<b>465'291.57</b>	
380	Einlagen in Spezialfinanzierungen	229'918.20		197'730.00		406'791.57	
381	Einlagen in Fonds	380'425.00		35'000.00		58'500.00	
382	Einlagen in Vorfinanzierungen	8'321'714.85					
<b>39</b>	<b>Interne Verrechnungen</b>	<b>1'535'937.00</b>		<b>1'303'750.00</b>		<b>1'618'892.60</b>	
390	Verrechneter Personalaufwand	1'246'000.00		1'060'000.00		1'363'000.00	
391	Verrechneter Sachaufwand	15'000.00		15'000.00		19'000.00	
392	Verrechnete Kapitaldienste	274'937.00		228'750.00		236'892.60	
<b>4</b>	<b>ERTRAG</b>		<b>82'744'769.86</b>		<b>71'362'049.00</b>		<b>70'120'653.27</b>
<b>40</b>	<b>Steuern</b>		<b>57'028'082.30</b>		<b>50'700'000.00</b>		<b>48'750'766.30</b>
400	Einkommens- und Vermögenssteuern		44'248'210.60		41'350'000.00		41'063'345.90
401	Ertragssteuern		9'344'823.15		6'850'000.00		4'775'805.85
402	Kapitalsteuern		3'435'048.55		2'500'000.00		2'911'614.55
<b>41</b>	<b>Regalien und Konzessionen</b>		<b>341'229.00</b>		<b>277'750.00</b>		<b>425'960.00</b>
410	Regalien und Konzessionen		341'229.00		277'750.00		425'960.00
<b>42</b>	<b>Vermögenserträge</b>		<b>5'041'436.52</b>		<b>1'268'249.00</b>		<b>1'269'749.17</b>
421	Verzugszinsen Steuern		369'870.58		350'000.00		295'576.45
422	Kapitalerträge des Finanzvermögens		158'835.04		70'800.00		137'338.77
423	Liegenschaftserträge Finanzvermögen		471'860.30		466'717.00		454'814.60
424	Buchgewinne Finanzvermögen		3'633'202.30				
427	Liegenschaftserträge Verwaltungsvermögen		407'668.50		380'732.00		382'019.35



## 9. LAUFENDE RECHNUNG - DETAIL ARTENGLIEDERUNG

KONTO	EINWOHNERGEMEINDE ALLSCHWIL BEZEICHNUNG	RECHNUNG 2008		VORANSCHLAG 2008		RECHNUNG 2007	
		AUFWAND	EINNAHMEN	AUFWAND	ERTRAG	AUFWAND	ERTRAG
<b>43</b>	<b>Entgelte</b>		<b>13'043'287.14</b>		<b>12'794'900.00</b>		<b>12'166'567.65</b>
	<b>Entgelte</b>						
430	Ersatzabgaben		464'006.60		398'000.00		408'442.85
431	Gebühren für Amtshandlungen		550'577.80		675'400.00		661'811.40
433	Schulgelder		778'727.05		707'500.00		777'102.85
434	Benützungsgebühren und Dienstleistungen		7'686'569.25		7'379'600.00		7'395'761.37
435	Verkäufe		19'979.75		21'300.00		16'458.05
436	Rückerstattungen von Privaten		3'391'997.49		3'488'100.00		2'795'180.59
437	Bussen		87'850.85		82'000.00		111'131.24
439	Übrige Entgelte		63'578.35		43'000.00		679.30
<b>44</b>	<b>Beiträge ohne Zweckbindung</b>		<b>9'487.50</b>				<b>356'028.45</b>
449	Übrige Beiträge		9'487.50				356'028.45
<b>45</b>	<b>Rückerstattungen von Gemeinwesen</b>		<b>3'842'352.35</b>		<b>3'598'700.00</b>		<b>3'865'337.60</b>
451	Kanton		3'465'755.75		3'203'900.00		3'416'133.50
452	Gemeinden		234'671.30		252'800.00		305'633.40
453	Zweckverbände		141'925.30		142'000.00		143'570.70
<b>46</b>	<b>Beiträge für eigene Rechnung</b>		<b>1'782'052.95</b>		<b>1'418'700.00</b>		<b>1'513'754.50</b>
460	Bund		33'316.00		30'400.00		32'196.00
461	Kanton		1'358'411.65		1'342'500.00		1'395'697.85
462	Gemeinden				1'800.00		3'683.25
465	Private Institutionen				7'000.00		
466	Private Haushalte		380'425.00		30'000.00		66'550.00
469	Übrige Beiträge		9'900.30		7'000.00		15'627.40
<b>48</b>	<b>Entnahmen aus Sonderfinanzierungen</b>		<b>120'905.10</b>				<b>153'597.00</b>
480	Entnahmen aus Spezialfinanzierungen		82'592.55				
481	Entnahme aus Fonds		38'312.55				93'597.00
482	Entnahmen aus Vorfinanzierungen						60'000.00
<b>49</b>	<b>Interne Verrechnungen</b>		<b>1'535'937.00</b>		<b>1'303'750.00</b>		<b>1'618'892.60</b>
490	Verrechneter Personalaufwand		1'246'000.00		1'060'000.00		1'363'000.00
491	Verrechneter Sachaufwand		15'000.00		15'000.00		19'000.00
492	Verrechnete Kapitaldienste		274'937.00		228'750.00		236'892.60

## 10. INVESTITIONSRECHNUNG - ZUSAMMENZUG FUNKTIONALE GLIEDERUNG

KONTO	EINWOHNERGEMEINDE ALLSCHWIL BEZEICHNUNG	RECHNUNG 2008		VORANSCHLAG 2008		RECHNUNG 2007	
		AUSGABEN	EINNAHMEN	AUSGABEN	EINNAHMEN	AUSGABEN	EINNAHMEN
	INVESTITIONSRECHNUNG ZUNAHME DER NETTOINVESTITIONEN	12'409'345.13	12'409'345.13	7'426'000.00	3'934'000.00 3'492'000.00	7'621'280.30	7'621'280.30
0	ALLGEMEINE VERWALTUNG NETTO AUSGABEN	1'014'522.65	5.00 1'014'517.65	165'000.00	165'000.00	278'062.85	278'062.85
1	ÖFFENTLICHE SICHERHEIT NETTO AUSGABEN	30'302.78	30'302.78	120'000.00	120'000.00	198'211.50	198'211.50
2	BILDUNG NETTO AUSGABEN	387'608.85	387'608.85	585'000.00	585'000.00	366'720.95	366'720.95
3	KULTUR UND FREIZEIT NETTO AUSGABEN	2'020'528.50	2'020'528.50	125'000.00	125'000.00	2'820'275.00	2'820'275.00
4	GESUNDHEIT NETTO AUSGABEN	270'000.00	270'000.00	270'000.00	270'000.00	270'000.00	270'000.00
5	SOZIALE WOHLFAHRT NETTO AUSGABEN	54'205.10	54'205.10	45'000.00	45'000.00	31'590.35	31'590.35
6	VERKEHR NETTO AUSGABEN	817'012.55	-115'721.95 932'734.50	2'704'000.00	944'000.00 1'760'000.00	695'391.25	119'081.90 576'309.35
7	UMWELT UND RAUMPLANUNG NETTO AUSGABEN	1'917'450.10	1'121'870.05 795'580.05	3'337'000.00	2'990'000.00 347'000.00	1'479'475.05	1'258'133.20 221'341.85
9	FINANZEN UND STEUERN NETTO AUSGABEN NETTO EINNAHMEN	5'897'714.60  5'505'477.43	11'403'192.03	75'000.00	75'000.00	1'481'553.35  4'762'511.85	6'244'065.20

## 11. INVESTITIONSRECHNUNG - ZUSAMMENZUG ARTENGLIEDERUNG

KONTO	EINWOHNERGEMEINDE ALLSCHWIL BEZEICHNUNG	RECHNUNG 2008		VORANSCHLAG 2008		RECHNUNG 2007	
		AUSGABEN	EINNAHMEN	AUSGABEN	EINNAHMEN	AUSGABEN	EINNAHMEN
	<b>INVESTITIONSRECHNUNG</b>	<b>12'409'345.13</b>	<b>12'409'345.13</b>	<b>7'426'000.00</b>	<b>3'934'000.00</b>	<b>7'621'280.30</b>	<b>7'621'280.30</b>
<b>5</b>	<b>AUSGABEN</b>	<b>12'409'345.13</b>		<b>7'426'000.00</b>		<b>7'621'280.30</b>	
50	Sachgüter	6'265'237.53		7'156'000.00		5'974'065.20	
56	Investitionsbeiträge	270'000.00		270'000.00		270'000.00	
59	Passivierungen	5'874'107.60				1'377'215.10	
<b>6</b>	<b>EINNAHMEN</b>		<b>12'409'345.13</b>		<b>3'934'000.00</b>		<b>7'621'280.30</b>
60	Abgang von Sachgütern		4'752'237.55				
61	Nutzungsabgaben und Vorteilsentgelte		990'110.80		3'744'000.00		1'151'819.35
66	Beiträge für eigene Rechnung		16'037.30		190'000.00		225'395.75
69	Aktivierungen		6'650'959.48				6'244'065.20

## 12. INVESTITIONSRECHNUNG - DETAIL FUNKTIONALE GLIEDERUNG

KONTO	EINWOHNERGEMEINDE ALLSCHWIL BEZEICHNUNG	RECHNUNG 2008		VORANSCHLAG 2008		RECHNUNG 2007	
		AUSGABEN	EINNAHMEN	AUSGABEN	EINNAHMEN	AUSGABEN	EINNAHMEN
	<b>INVESTITIONSRECHNUNG</b>	<b>12'409'345.13</b>	<b>12'409'345.13</b>	<b>7'426'000.00</b>	<b>3'934'000.00</b>	<b>7'621'280.30</b>	<b>7'621'280.30</b>
<b>0</b>	<b>ALLGEMEINE VERWALTUNG</b>	<b>1'014'522.65</b>	<b>5.00</b>	<b>165'000.00</b>		<b>278'062.85</b>	
<b>20</b>	<b>Gemeindeverwaltung</b>	<b>1'014'522.65</b>	<b>5.00</b>	<b>165'000.00</b>		<b>278'062.85</b>	
020-500.00	Grundstücke	231'112.95					
020-503.00	Hochbauten	606'507.30					
020-506.00	Mobilien, Maschinen, Fahrzeuge	176'902.40		165'000.00		278'062.85	
020-600.00	Grundstücke		5.00				
<b>1</b>	<b>ÖFFENTLICHE SICHERHEIT</b>	<b>30'302.78</b>		<b>120'000.00</b>		<b>198'211.50</b>	
<b>113</b>	<b>Gemeindepolizei</b>			<b>20'000.00</b>		<b>80'329.35</b>	
113-506.00	Mobilien, Maschinen, Fahrzeuge			20'000.00		80'329.35	
<b>140</b>	<b>Feuerwehr</b>	<b>952.25</b>				<b>117'882.15</b>	
140-503.00	Hochbauten	952.25				117'882.15	
<b>151</b>	<b>Schiesswesen</b>	<b>11'398.05</b>		<b>80'000.00</b>			
151-503.00	Hochbauten	11'398.05		80'000.00			
<b>161</b>	<b>Übrige Zivile Sicherheit</b>	<b>17'952.48</b>		<b>20'000.00</b>			
161-506.00	Mobilien, Maschinen, Fahrzeuge	17'952.48		20'000.00			
<b>2</b>	<b>BILDUNG</b>	<b>387'608.85</b>		<b>585'000.00</b>		<b>366'720.95</b>	
<b>200</b>	<b>Kindergarten</b>	<b>16'653.10</b>		<b>20'000.00</b>		<b>31'370.00</b>	
200-506.00	Mobilien, Maschinen, Fahrzeuge	16'653.10		20'000.00		31'370.00	
<b>210</b>	<b>Primarschule</b>	<b>9'822.95</b>		<b>10'000.00</b>			
210-506.00	Mobilien, Maschinen, Fahrzeuge	9'822.95		10'000.00			
<b>230</b>	<b>Sekundarschule</b>	<b>30'212.05</b>		<b>35'000.00</b>		<b>31'983.00</b>	
230-506.00	Mobilien, Maschinen, Fahrzeuge	30'212.05		35'000.00		31'983.00	
<b>240</b>	<b>Schulliegenschaften</b>	<b>330'920.75</b>		<b>520'000.00</b>		<b>303'367.95</b>	
240-503.00	Hochbauten	330'920.75		520'000.00		303'367.95	

## 12. INVESTITIONSRECHNUNG - DETAIL FUNKTIONALE GLIEDERUNG

KONTO	EINWOHNERGEMEINDE ALLSCHWIL BEZEICHNUNG	RECHNUNG 2008		VORANSCHLAG 2008		RECHNUNG 2007	
		AUSGABEN	EINNAHMEN	AUSGABEN	EINNAHMEN	AUSGABEN	EINNAHMEN
<b>3</b>	<b>KULTUR UND FREIZEIT</b>	<b>2'020'528.50</b>		<b>125'000.00</b>		<b>2'820'275.00</b>	
<b>301</b>	<b>Museum</b>	<b>23'221.20</b>		<b>25'000.00</b>			
301-503.00	Hochbauten	23'221.20		25'000.00			
<b>340</b>	<b>Sport</b>			<b>100'000.00</b>		<b>1'660'640.60</b>	
340-501.00	Tiefbauten					1'660'640.60	
340-503.00	Hochbauten			100'000.00			
<b>344</b>	<b>Leichtathletik- und Fussballanlagen</b>	<b>1'997'307.30</b>					
344-501.00	Tiefbauten	1'997'307.30					
<b>359</b>	<b>Übrige Freizeitgestaltung</b>					<b>1'159'634.40</b>	
359-503.00	Hochbauten					1'159'634.40	
<b>4</b>	<b>GESUNDHEIT</b>	<b>270'000.00</b>		<b>270'000.00</b>		<b>270'000.00</b>	
<b>410</b>	<b>Pflegeheime</b>	<b>270'000.00</b>		<b>270'000.00</b>		<b>270'000.00</b>	
410-565.00	Private Institutionen	270'000.00		270'000.00		270'000.00	
<b>5</b>	<b>SOZIALE WOHLFAHRT</b>	<b>54'205.10</b>		<b>45'000.00</b>		<b>31'590.35</b>	
<b>540</b>	<b>Jugend</b>	<b>54'205.10</b>		<b>45'000.00</b>		<b>970.00</b>	
540-503.00	Hochbauten	54'205.10		45'000.00		970.00	
<b>581</b>	<b>Unterstützungen gem. Sozialhilfegesetz</b>					<b>30'620.35</b>	
581-506.00	Möbilien, Maschinen, Fahrzeuge					30'620.35	
<b>6</b>	<b>VERKEHR</b>	<b>817'012.55</b>	<b>-115'721.95</b>	<b>2'704'000.00</b>	<b>944'000.00</b>	<b>695'391.25</b>	<b>119'081.90</b>
<b>620</b>	<b>Gemeindestrassen/Werkhof</b>	<b>817'012.55</b>	<b>-115'721.95</b>	<b>2'704'000.00</b>	<b>944'000.00</b>	<b>695'391.25</b>	<b>119'081.90</b>
620-501.00	Tiefbauten	602'326.60		2'629'000.00		425'784.05	
620-503.00	Hochbauten					126'968.00	
620-506.00	Möbilien, Maschinen, Fahrzeuge	214'685.95		75'000.00		142'639.20	
620-611.00	Erschliessungsbeiträge		-115'721.95		944'000.00		-50'155.45
620-666.00	Private Haushalte						169'237.35

## 12. INVESTITIONSRECHNUNG - DETAIL FUNKTIONALE GLIEDERUNG

KONTO	EINWOHNERGEMEINDE ALLSCHWIL BEZEICHNUNG	RECHNUNG 2008		VORANSCHLAG 2008		RECHNUNG 2007	
		AUSGABEN	EINNAHMEN	AUSGABEN	EINNAHMEN	AUSGABEN	EINNAHMEN
<b>7</b>	<b>UMWELT UND RAUMPLANUNG</b>	<b>1'917'450.10</b>	<b>1'121'870.05</b>	<b>3'337'000.00</b>	<b>2'990'000.00</b>	<b>1'479'475.05</b>	<b>1'258'133.20</b>
<b>700</b>	<b>Wasserversorgung</b>	<b>1'044'859.20</b>	<b>598'196.40</b>	<b>1'459'000.00</b>	<b>1'300'000.00</b>	<b>952'289.45</b>	<b>558'028.30</b>
700-501.00	Tiefbauten	864'894.55		1'279'000.00		773'578.20	
700-506.00	Möbilien, Maschinen, Fahrzeuge	179'964.65		180'000.00		178'711.25	
700-610.00	Anschlussbeiträge		582'159.10		1'300'000.00		501'869.90
700-661.00	Kanton						52'000.00
700-666.00	Private Haushalte		16'037.30				4'158.40
<b>710</b>	<b>Abwasserbeseitigung</b>	<b>797'362.55</b>	<b>523'673.65</b>	<b>1'361'000.00</b>	<b>1'690'000.00</b>	<b>426'969.90</b>	<b>700'104.90</b>
710-501.00	Tiefbauten	792'317.70		1'361'000.00		426'969.90	
710-506.00	Möbilien, Maschinen, Fahrzeuge	5'044.85					
710-610.00	Anschlussbeiträge		523'673.65		1'500'000.00		700'104.90
710-661.00	Kanton				190'000.00		
<b>720</b>	<b>Abfallbeseitigung</b>	<b>13'972.95</b>		<b>100'000.00</b>			
720-501.00	Tiefbauten	13'972.95		100'000.00			
<b>740</b>	<b>Friedhof und Bestattung</b>	<b>59'341.40</b>		<b>97'000.00</b>		<b>89'156.30</b>	
740-501.00	Tiefbauten	59'340.40		97'000.00		89'156.30	
740-503.00	Hochbauten	1.00					
<b>770</b>	<b>Naturschutz</b>	<b>1'914.00</b>		<b>320'000.00</b>		<b>11'059.40</b>	
770-501.00	Tiefbauten	1'914.00		320'000.00		11'059.40	
<b>9</b>	<b>FINANZEN UND STEUERN</b>	<b>5'897'714.60</b>	<b>11'403'192.03</b>	<b>75'000.00</b>		<b>1'481'553.35</b>	<b>6'244'065.20</b>
<b>942</b>	<b>Liegenschaften des Finanzvermögens</b>	<b>4'775'839.55</b>	<b>4'775'839.55</b>	<b>75'000.00</b>		<b>104'338.25</b>	<b>104'338.25</b>
942-500.00	Grundstücke	5.00					
942-503.00	Hochbauten	23'602.00		75'000.00		104'338.25	
942-595.00	Abgänge Liegenschaften Finanzvermögen	4'752'232.55					
942-600.00	Grundstücke		4'145'724.25				
942-603.00	Hochbauten		606'508.30				
942-695.00	Zugänge Liegenschaften Finanzvermögen		23'607.00				104'338.25
<b>999</b>	<b>Abschluss</b>	<b>1'121'875.05</b>	<b>6'627'352.48</b>			<b>1'377'215.10</b>	<b>6'139'726.95</b>
999-590.00	Passivierte Einnahmen	1'121'875.05				1'104'080.10	
999-593.00	Übertrag in Sonderfinanzierungen					273'135.00	
999-690.00	Aktiviert Ausgaben		6'627'352.48				6'139'726.95

### 13. INVESTITIONSRECHNUNG - DETAIL ARTENGLIEDERUNG

KONTO	EINWOHNERGEMEINDE ALLSCHWIL BEZEICHNUNG	RECHNUNG 2008		VORANSCHLAG 2008		RECHNUNG 2007	
		AUSGABEN	EINNAHMEN	AUSGABEN	EINNAHMEN	AUSGABEN	EINNAHMEN
	<b>INVESTITIONSRECHNUNG</b>	<b>12'409'345.13</b>	<b>12'409'345.13</b>	<b>7'426'000.00</b>	<b>3'934'000.00</b>	<b>7'621'280.30</b>	<b>7'621'280.30</b>
<b>5</b>	<b>AUSGABEN</b>	<b>12'409'345.13</b>		<b>7'426'000.00</b>		<b>7'621'280.30</b>	
<b>50</b>	<b>Sachgüter</b>	<b>6'265'237.53</b>		<b>7'156'000.00</b>		<b>5'974'065.20</b>	
500	Grundstücke	231'117.95					
501	Tiefbauten	4'332'073.50		5'786'000.00		3'387'188.45	
503	Hochbauten	1'050'807.65		845'000.00		1'813'160.75	
506	Mobilien, Maschinen, Fahrzeuge	651'238.43		525'000.00		773'716.00	
<b>56</b>	<b>Investitionsbeiträge</b>	<b>270'000.00</b>		<b>270'000.00</b>		<b>270'000.00</b>	
565	Private Institutionen	270'000.00		270'000.00		270'000.00	
<b>59</b>	<b>Passivierungen</b>	<b>5'874'107.60</b>				<b>1'377'215.10</b>	
590	Passivierte Einnahmen	1'121'875.05				1'104'080.10	
593	Übertrag in Sonderfinanzierungen					273'135.00	
595	Übertrag Liegenschaften FV	4'752'232.55					
<b>6</b>	<b>EINNAHMEN</b>		<b>12'409'345.13</b>		<b>3'934'000.00</b>		<b>7'621'280.30</b>
<b>60</b>	<b>Abgang von Sachgütern</b>		<b>4'752'237.55</b>				
600	Grundstücke		4'145'729.25				
603	Hochbauten		606'508.30				
<b>61</b>	<b>Nutzungsabgaben und Vorteilsentgelte</b>		<b>990'110.80</b>		<b>3'744'000.00</b>		<b>1'151'819.35</b>
610	Anschlussbeiträge		1'105'832.75		2'800'000.00		1'201'974.80
611	Erschliessungsbeiträge		-115'721.95		944'000.00		-50'155.45
<b>66</b>	<b>Beiträge für eigene Rechnung</b>		<b>16'037.30</b>		<b>190'000.00</b>		<b>225'395.75</b>
661	Kanton				190'000.00		52'000.00
666	Private Haushalte		16'037.30				173'395.75
<b>69</b>	<b>Aktivierungen</b>		<b>6'650'959.48</b>				<b>6'244'065.20</b>
690	Aktivierte Ausgaben		6'627'352.48				6'139'726.95
695	Übertrag Liegenschaften FV		23'607.00				104'338.25

## 14. BESTANDESRECHNUNG - ZUSAMMENZUG

KONTO	EINWOHNERGEMEINDE ALLSCHWIL BEZEICHNUNG	BESTAND 01.01.2008	ZUWACHS	ABGANG	BESTAND 31.12.2008
	<b>AKTIVEN</b>	<b>68'194'671.57</b>	<b>383'670'096.65</b>	<b>383'964'287.15</b>	<b>67'900'481.07</b>
10	FINANZVERMÖGEN	31'762'781.92	376'985'733.27	378'505'242.67	30'243'272.52
11	VERWALTUNGSVERMÖGEN ALLGEMEIN	33'088'691.70	4'771'158.78	3'952'218.43	33'907'632.05
13	VERWALTUNGSVERMÖGEN WASSER	2'909'830.25	1'044'859.20	832'679.45	3'122'010.00
14	VERWALTUNGSVERMÖGEN ABWASSER	2.00	797'362.55	523'673.65	273'690.90
15	VERWALTUNGSVERMÖGEN ABFALL	74'500.00	13'972.95	7'472.95	81'000.00
18	SONDERFINANZIERUNGEN	358'865.70	57'009.90	143'000.00	272'875.60
	<b>PASSIVEN</b>	<b>68'194'671.57</b>	<b>93'165'405.43</b>	<b>93'459'595.93</b>	<b>67'900'481.07</b>
20	FREMDKAPITAL	56'792'988.62	81'659'409.49	93'306'366.13	45'146'031.98
28	SONDERFINANZIERUNGEN	8'492'382.93	8'961'420.05	153'229.80	17'300'573.18
29	EIGENKAPITAL	2'909'300.02	2'544'575.89		5'453'875.91



## 15. BESTANDESRECHNUNG - KONZENTRIERT

KONTO	EINWOHNERGEMEINDE ALLSCHWIL BEZEICHNUNG	BESTAND 01.01.2008	ZUWACHS	ABGANG	BESTAND 31.12.2008
	<b>AKTIVEN</b>	<b>68'194'671.57</b>	<b>383'670'096.65</b>	<b>383'964'287.15</b>	<b>67'900'481.07</b>
<b>10</b>	<b>FINANZVERMÖGEN</b>	<b>31'762'781.92</b>	<b>376'985'733.27</b>	<b>378'505'242.67</b>	<b>30'243'272.52</b>
100	Flüssige Mittel	7'169'612.67	163'443'902.54	161'629'200.26	8'984'314.95
101	Guthaben	12'545'066.40	207'805'942.08	208'671'540.86	11'679'467.62
102	Anlagen	10'934'670.85	3'789'315.40	7'067'261.55	7'656'724.70
104	Transitorische Aktiven	1'113'432.00	1'946'573.25	1'137'240.00	1'922'765.25
<b>11</b>	<b>VERWALTUNGSVERMÖGEN ALLGEMEIN</b>	<b>33'088'691.70</b>	<b>4'771'158.78</b>	<b>3'952'218.43</b>	<b>33'907'632.05</b>
114	Sachgüter	29'424'672.35	4'501'158.78	3'614'299.08	30'311'532.05
115	Darlehen und Beteiligungen	287'100.00			287'100.00
116	Investitionsbeiträge	3'368'000.00	270'000.00	337'000.00	3'301'000.00
117	Übrige aktivierte Ausgaben	8'919.35		919.35	8'000.00
<b>13</b>	<b>VERWALTUNGSVERMÖGEN WASSER</b>	<b>2'909'830.25</b>	<b>1'044'859.20</b>	<b>832'679.45</b>	<b>3'122'010.00</b>
134	Sachgüter Wasser	2'881'010.00	1'003'103.80	830'103.80	3'054'010.00
137	Übrige aktivierte Ausgaben Wasser	28'820.25	41'755.40	2'575.65	68'000.00
<b>14</b>	<b>VERWALTUNGSVERMÖGEN ABWASSER</b>	<b>2.00</b>	<b>797'362.55</b>	<b>523'673.65</b>	<b>273'690.90</b>
144	Sachgüter Abwasser	2.00	730'366.85	523'673.65	206'695.20
147	Übrige aktivierte Ausgaben Abwasser		66'995.70		66'995.70
<b>15</b>	<b>VERWALTUNGSVERMÖGEN ABFALL</b>	<b>74'500.00</b>	<b>13'972.95</b>	<b>7'472.95</b>	<b>81'000.00</b>
154	Sachgüter Abfall	74'500.00	13'972.95	7'472.95	81'000.00
<b>18</b>	<b>SONDERFINANZIERUNGEN</b>	<b>358'865.70</b>	<b>57'009.90</b>	<b>143'000.00</b>	<b>272'875.60</b>
180	Vorschüsse für Spezialfinanzierungen	358'865.70	57'009.90	143'000.00	272'875.60

## 15. BESTANDESRECHNUNG - KONZENTRIERT

KONTO	EINWOHNERGEMEINDE ALLSCHWIL BEZEICHNUNG	BESTAND 01.01.2008	ZUWACHS	ABGANG	BESTAND 31.12.2008
	<b>PASSIVEN</b>	<b>68'194'671.57</b>	<b>93'165'405.43</b>	<b>93'459'595.93</b>	<b>67'900'481.07</b>
<b>20</b>	<b>FREMDKAPITAL</b>	<b>56'792'988.62</b>	<b>81'659'409.49</b>	<b>93'306'366.13</b>	<b>45'146'031.98</b>
200	Laufende Verpflichtungen	3'939'590.15	57'547'397.53	58'575'631.08	2'911'356.60
201	Kurzfristige Schulden	12'000'000.00	9'748'053.33	21'748'053.33	
202	Mittel- und langfristige Schulden	40'000'000.00	11'965'734.90	11'465'734.90	40'500'000.00
203	Privatrechtliche Zweckbindungen	177'759.70	564'128.03	66'955.05	674'932.68
204	Rückstellungen		15'000.00		15'000.00
205	Transitorische Passiven	675'638.77	1'819'095.70	1'449'991.77	1'044'742.70
<b>28</b>	<b>SONDERFINANZIERUNGEN</b>	<b>8'492'382.93</b>	<b>8'961'420.05</b>	<b>153'229.80</b>	<b>17'300'573.18</b>
280	Verpflichtungen für Spezialfinanzierung	6'731'327.65	229'918.20	25'582.65	6'935'663.20
281	Fonds	1'761'055.28	400'299.50	118'159.65	2'043'195.13
282	Vorfinanzierungen		8'331'202.35	9'487.50	8'321'714.85
<b>29</b>	<b>EIGENKAPITAL</b>	<b>2'909'300.02</b>	<b>2'544'575.89</b>		<b>5'453'875.91</b>
290	Eigenkapital	2'909'300.02	2'544'575.89		5'453'875.91

## 16. BESTANDESRECHNUNG - DETAIL

KONTO	EINWOHNERGEMEINDE ALLSCHWIL BEZEICHNUNG	BESTAND 01.01.2008	ZUWACHS	ABGANG	BESTAND 31.12.2008
	<b>AKTIVEN</b>	<b>68'194'671.57</b>	<b>383'670'096.65</b>	<b>383'964'287.15</b>	<b>67'900'481.07</b>
<b>10</b>	<b>FINANZVERMÖGEN</b>	<b>31'762'781.92</b>	<b>376'985'733.27</b>	<b>378'505'242.67</b>	<b>30'243'272.52</b>
<b>100</b>	<b>Flüssige Mittel</b>	<b>7'169'612.67</b>	<b>163'443'902.54</b>	<b>161'629'200.26</b>	<b>8'984'314.95</b>
1000	Kasse	5'797.10	265'247.25	260'193.10	10'851.25
1001	Post	6'703'974.90	91'608'576.47	90'163'785.36	8'148'766.01
1002	Banken	459'840.67	71'570'078.82	71'205'221.80	824'697.69
<b>101</b>	<b>Guthaben</b>	<b>12'545'066.40</b>	<b>207'805'942.08</b>	<b>208'671'540.86</b>	<b>11'679'467.62</b>
1011	Kontokorrente	-32'649.42	130'778'101.24	130'681'775.62	63'676.20
1012	Steuerguthaben	4'244'572.77	66'461'566.18	65'913'958.74	4'792'180.21
1015	Andere Debitoren	6'202'225.15	10'555'665.51	10'064'923.35	6'692'967.31
1016	Festgelder	2'000'000.00	12'740.00	2'012'740.00	
1019	Übrige Guthaben	130'917.90	-2'130.85	-1'856.85	130'643.90
<b>102</b>	<b>Anlagen</b>	<b>10'934'670.85</b>	<b>3'789'315.40</b>	<b>7'067'261.55</b>	<b>7'656'724.70</b>
1020	Festverzinsliche Wertpapiere	2'012.50	3'613.40		5'625.90
1021	Aktien und Anteilscheine	27'623.00	300.00	1'500.00	26'423.00
1022	Darlehen	400'000.00			400'000.00
1023	Liegenschaften (Boden und Gebäude)	10'005'033.35	3'785'402.00	7'065'761.55	6'724'673.80
1029	Übrige Anlagen	500'002.00			500'002.00
<b>104</b>	<b>Transitorische Aktiven</b>	<b>1'113'432.00</b>	<b>1'946'573.25</b>	<b>1'137'240.00</b>	<b>1'922'765.25</b>
1040	Transitorische Aktiven	1'113'432.00	1'946'573.25	1'137'240.00	1'922'765.25
<b>11</b>	<b>VERWALTUNGSVERMÖGEN ALLGEMEIN</b>	<b>33'088'691.70</b>	<b>4'771'158.78</b>	<b>3'952'218.43</b>	<b>33'907'632.05</b>
<b>114</b>	<b>Sachgüter</b>	<b>29'424'672.35</b>	<b>4'501'158.78</b>	<b>3'614'299.08</b>	<b>30'311'532.05</b>
1140	Grundstücke	1'724'031.00	290'453.35	173'345.40	1'841'138.95
1141	Tiefbauten	8'989'000.00	2'717'269.85	899'908.55	10'806'361.30
1143	Hochbauten	13'912'019.00	1'027'206.65	1'394'194.85	13'545'030.80
1146	Mobilien, Maschinen, Fahrzeuge	4'777'621.35	466'228.93	1'144'850.28	4'099'000.00
1149	Übrige Sachgüter	22'001.00		2'000.00	20'001.00

## 16. BESTANDESRECHNUNG - DETAIL

KONTO	EINWOHNERGEMEINDE ALLSCHWIL BEZEICHNUNG	BESTAND 01.01.2008	ZUWACHS	ABGANG	BESTAND 31.12.2008
<b>115</b>	<b>Darlehen und Beteiligungen</b>	<b>287'100.00</b>			<b>287'100.00</b>
1155	Private Institutionen	287'100.00			287'100.00
<b>116</b>	<b>Investitionsbeiträge</b>	<b>3'368'000.00</b>	<b>270'000.00</b>	<b>337'000.00</b>	<b>3'301'000.00</b>
1162	Gemeinden	632'000.00		63'000.00	569'000.00
1165	Private Institutionen	2'736'000.00	270'000.00	274'000.00	2'732'000.00
<b>117</b>	<b>Übrige aktivierte Ausgaben</b>	<b>8'919.35</b>		<b>919.35</b>	<b>8'000.00</b>
1171	Planwerke	8'919.35		919.35	8'000.00
<b>13</b>	<b>VERWALTUNGSVERMÖGEN WASSER</b>	<b>2'909'830.25</b>	<b>1'044'859.20</b>	<b>832'679.45</b>	<b>3'122'010.00</b>
<b>134</b>	<b>Sachgüter Wasser</b>	<b>2'881'010.00</b>	<b>1'003'103.80</b>	<b>830'103.80</b>	<b>3'054'010.00</b>
1340	Grundstücke	6.00			6.00
1341	Tiefbauten	1'789'000.00	823'139.15	742'139.15	1'870'000.00
1343	Hochbauten	4.00			4.00
1346	Mobilien, Maschinen, Fahrzeuge	1'092'000.00	179'964.65	87'964.65	1'184'000.00
<b>137</b>	<b>Übrige aktivierte Ausgaben Wasser</b>	<b>28'820.25</b>	<b>41'755.40</b>	<b>2'575.65</b>	<b>68'000.00</b>
1371	Planwerke	28'820.25	41'755.40	2'575.65	68'000.00
<b>14</b>	<b>VERWALTUNGSVERMÖGEN ABWASSER</b>	<b>2.00</b>	<b>797'362.55</b>	<b>523'673.65</b>	<b>273'690.90</b>
<b>144</b>	<b>Sachgüter Abwasser</b>	<b>2.00</b>	<b>730'366.85</b>	<b>523'673.65</b>	<b>206'695.20</b>
1441	Tiefbauten	1.00	730'366.85	523'673.65	206'694.20
1449	Übrige Sachgüter	1.00			1.00
<b>147</b>	<b>Übrige aktivierte Ausgaben Abwasser</b>		<b>66'995.70</b>		<b>66'995.70</b>
1471	Planwerke		66'995.70		66'995.70
<b>15</b>	<b>VERWALTUNGSVERMÖGEN ABFALL</b>	<b>74'500.00</b>	<b>13'972.95</b>	<b>7'472.95</b>	<b>81'000.00</b>
<b>154</b>	<b>Sachgüter Abfall</b>	<b>74'500.00</b>	<b>13'972.95</b>	<b>7'472.95</b>	<b>81'000.00</b>
1546	Mobilien, Maschinen, Fahrzeuge	74'500.00	13'972.95	7'472.95	81'000.00

## 16. BESTANDESRECHNUNG - DETAIL

KONTO	EINWOHNERGEMEINDE ALLSCHWIL BEZEICHNUNG	BESTAND 01.01.2008	ZUWACHS	ABGANG	BESTAND 31.12.2008
<b>18</b>	<b>SONDERFINANZIERUNGEN</b>	<b>358'865.70</b>	<b>57'009.90</b>	<b>143'000.00</b>	<b>272'875.60</b>
<b>180</b>	<b>Vorschüsse für Spezialfinanzierungen</b>	<b>358'865.70</b>	<b>57'009.90</b>	<b>143'000.00</b>	<b>272'875.60</b>
1802	Wasserversorgung	358'865.70	57'009.90	143'000.00	272'875.60
	<b>PASSIVEN</b>	<b>68'194'671.57</b>	<b>93'165'405.43</b>	<b>93'459'595.93</b>	<b>67'900'481.07</b>
<b>20</b>	<b>FREMDKAPITAL</b>	<b>56'792'988.62</b>	<b>81'659'409.49</b>	<b>93'306'366.13</b>	<b>45'146'031.98</b>
<b>200</b>	<b>Laufende Verpflichtungen</b>	<b>3'939'590.15</b>	<b>57'547'397.53</b>	<b>58'575'631.08</b>	<b>2'911'356.60</b>
2000	Kreditoren	3'044'721.50	36'371'361.60	36'618'275.25	2'797'807.85
2001	Depotgelder	12'630.00	6'600.00	100.00	19'130.00
2006	Kontokorrente	862'655.10	20'532'079.78	21'272'585.13	122'149.75
2009	Übrige laufende Verpflichtungen	19'583.55	637'356.15	684'670.70	-27'731.00
<b>201</b>	<b>Kurzfristige Schulden</b>	<b>12'000'000.00</b>	<b>9'748'053.33</b>	<b>21'748'053.33</b>	
2010	Banken	12'000'000.00	9'748'053.33	21'748'053.33	
<b>202</b>	<b>Mittel- und langfristige Schulden</b>	<b>40'000'000.00</b>	<b>11'965'734.90</b>	<b>11'465'734.90</b>	<b>40'500'000.00</b>
2029	Übrige mittel- und langfristige Schulden	40'000'000.00	11'965'734.90	11'465'734.90	40'500'000.00
<b>203</b>	<b>Privatrechtliche Zweckbindungen</b>	<b>177'759.70</b>	<b>564'128.03</b>	<b>66'955.05</b>	<b>674'932.68</b>
2034	Zweckgebundene Schenkungen	114'569.60		66'955.05	47'614.55
2039	Übrige privatrechtliche Zweckbindungen	63'190.10	564'128.03		627'318.13
<b>204</b>	<b>Rückstellungen</b>		<b>15'000.00</b>		<b>15'000.00</b>
2040	Laufende Rechnung		15'000.00		15'000.00
<b>205</b>	<b>Transitorische Passiven</b>	<b>675'638.77</b>	<b>1'819'095.70</b>	<b>1'449'991.77</b>	<b>1'044'742.70</b>
2050	Transitorische Passiven	675'638.77	1'819'095.70	1'449'991.77	1'044'742.70

## 16. BESTANDESRECHNUNG - DETAIL

KONTO	EINWOHNERGEMEINDE ALLSCHWIL BEZEICHNUNG	BESTAND 01.01.2008	ZUWACHS	ABGANG	BESTAND 31.12.2008
<b>28</b>	<b>SONDERFINANZIERUNGEN</b>	<b>8'492'382.93</b>	<b>8'961'420.05</b>	<b>153'229.80</b>	<b>17'300'573.18</b>
<b>280</b>	<b>Verpflichtungen für Spezialfinanzierung</b>	<b>6'731'327.65</b>	<b>229'918.20</b>	<b>25'582.65</b>	<b>6'935'663.20</b>
2803	Spezialfinanzierung Abwasserbeseitigung	6'135'438.84		25'582.65	6'109'856.19
2804	Spezialfinanzierung Abfallbeseitigung	595'888.81	229'918.20		825'807.01
<b>281</b>	<b>Fonds</b>	<b>1'761'055.28</b>	<b>400'299.50</b>	<b>118'159.65</b>	<b>2'043'195.13</b>
2810	Ersatzabgabe Schutzraumbauten	91'636.90	380'425.00	38'312.55	433'749.35
2811	Ersatzabgabe Parkplätze	310'291.50			310'291.50
2812	Fonds nach Gemeindereglement	1'359'126.88	19'874.50	79'847.10	1'299'154.28
<b>282</b>	<b>Vorfinanzierungen</b>		<b>8'331'202.35</b>	<b>9'487.50</b>	<b>8'321'714.85</b>
2820	Vorfinanzierung allgemein		8'331'202.35	9'487.50	8'321'714.85
<b>29</b>	<b>EIGENKAPITAL</b>	<b>2'909'300.02</b>	<b>2'544'575.89</b>		<b>5'453'875.91</b>
<b>290</b>	<b>Eigenkapital</b>	<b>2'909'300.02</b>	<b>2'544'575.89</b>		<b>5'453'875.91</b>
2900	Eigenkapital	2'909'300.02	2'544'575.89		5'453'875.91

## 17. ABSCHREIBUNGSTABELLE VERWALTUNGSVERMÖGEN

Konto	Bezeichnung	Buchwert 1.1.2008	Ordentl. Abschr. 1.1.	Abschr. Satz	Buchwert nach ordentl.	Aktivierte Ausgaben	Passivierte Einnahmen	Zusätzl. Abschr. 31.12	Buchwert 31.12.2008
<b>11</b>	<b>Verwaltungsvermögen allgemein</b>	<b>33'088'691.70</b>	<b>3'452'213.43</b>	<b>10.4%</b>	<b>29'636'478.27</b>	<b>4'771'158.78</b>	<b>-5.00</b>	<b>500'000.00</b>	<b>33'907'632.05</b>
1140.01	Wegmatten A 316 (nur Sportp.)	1.00		0.0%	1.00				1.00
1140.02	Schlappenmatten A 325	1.00		0.0%	1.00				1.00
1140.03	Dürrenmatten A 338	1.00		0.0%	1.00				1.00
1140.04	Schlappenmatten A 2320	1.00		0.0%	1.00				1.00
1140.05	Schlappenmatten A 2321	1.00		0.0%	1.00				1.00
1140.06	Langmatten A 2322	1.00		0.0%	1.00				1.00
1140.07	Langmatten A 2376	1.00		0.0%	1.00				1.00
1140.08	Langmatten A 2603	1.00		0.0%	1.00				1.00
1140.09	Lange Ägerten C 863	1.00		0.0%	1.00				1.00
1140.10	Lange Ägerten C 1485	1.00		0.0%	1.00				1.00
1140.11	Dürrenmatten A 337	1.00		0.0%	1.00				1.00
1140.12	Klarastrasse B 69	1.00		0.0%	1.00				1.00
1140.13	Platz Strengigässli B 1352	1.00		0.0%	1.00				1.00
1140.14	Schönenbuchstrasse B 1123	1.00		0.0%	1.00		-1.00		-
1140.15	Mühlebach C 192	1.00		0.0%	1.00				1.00
1140.16	Hinter der Strenge C 231	1.00		0.0%	1.00				1.00
1140.17	Herrengärten C 1181	1.00		0.0%	1.00				1.00
1140.18	Herrengärten C 1337	1.00		0.0%	1.00				1.00
1140.20	Läubern C 1686	1.00		0.0%	1.00				1.00
1140.21	Unter der Schönenbuchstr. B 1139	1.00		0.0%	1.00				1.00
1140.22	Unter der Schönenbuchstr. B 1143	1.00		0.0%	1.00				1.00
1140.23	Lange Ägerten C 1331	1.00		0.0%	1.00		-1.00		-
1140.24	Lange Ägerten C 1386	1.00		0.0%	1.00		-1.00		-
1140.25	Lützelbächli B 2365	1.00		0.0%	1.00				1.00
1140.26	Mühlebachmatten C 402	1.00		0.0%	1.00				1.00
1140.27	Mühlebachmatten C 1401	1.00		0.0%	1.00				1.00
1140.28	Himmelrich B 502	1.00		0.0%	1.00				1.00
1140.29	Mühliacker C 401	1.00		0.0%	1.00				1.00
1140.30	Mühliacker C 1312	1.00		0.0%	1.00				1.00
1140.31	Breiti, A 3453	120'000.00	12'000.00	10.0%	108'000.00				108'000.00
1140.32	Unter der Schönenbuchstr. B 1135	1.00		0.0%	1.00		-1.00		-
1140.33	Unterm Rosenberg, B 6	27'000.00	3'000.00	11.1%	24'000.00				24'000.00
1140.34	Strenge C371	1.00		0.0%	1.00		-1.00		-
1140.35	Grabenring, B 1 (Grabfelder)	1'385'000.00	139'340.40	10.1%	1'245'659.60	59'340.40			1'305'000.00

## 17. ABSCHREIBUNGSTABELLE VERWALTUNGSVERMÖGEN

Konto	Bezeichnung	Buchwert 1.1.2008	Ordentl. Abschr. 1.1.	Abschr. Satz	Buchwert nach ordentl.	Aktivierte Ausgaben	Passivierte Einnahmen	Zusätzl. Abschr. 31.12	Buchwert 31.12.2008
1140.36	Wegmatten A 305	192'000.00	19'000.00	9.9%	173'000.00	231'111.95			404'111.95
1140.37	Ziegeleien			0.0%	-	1.00			1.00
1141.01	Sachgüter Tiefbauten	2'750'000.00	275'826.80	10.0%	2'474'173.20	571'880.80			3'046'054.00
1141.01	Verkehr, Landerwerbskosten	41'000.00	4'000.00	9.8%	37'000.00				37'000.00
1141.01	Verkehr, Öffentliche Beleuchtung	971'000.00	97'167.75	10.0%	873'832.25	146'167.75			1'020'000.00
1141.02	Sachgüter, Natur- und Umweltschutz	60'000.00	6'914.00	11.5%	53'086.00	1'914.00			55'000.00
1141.03	Sachgüter Spiel- und Sportplätze	33'000.00	3'000.00	9.1%	30'000.00	1'997'307.30			2'027'307.30
1141.04	Sachgüter Gewässerverbauung	1'620'000.00	162'000.00	10.0%	1'458'000.00				1'458'000.00
1141.05	Sportanlage im Brüel	3'514'000.00	351'000.00	10.0%	3'163'000.00				3'163'000.00
1143.01	Verwaltungsgebäude (alte GV)		-	0.0%	-	606'507.30			606'507.30
1143.03	Schulhaus Schönenbuchstr. B 1462	274'000.00	27'135.05	9.9%	246'864.95	19'135.05			266'000.00
1143.04	Erweiterungsbau SH Schönenbuchstr.	1.00	-	0.0%	1.00				1.00
1143.05	Schulhaus Gartenstrasse A 1285	74'000.00	7'997.60	10.8%	66'002.40	54'997.60			121'000.00
1143.06	Schulhaus Neuallschwil	954'000.00	95'588.15	10.0%	858'411.85	50'588.15			909'000.00
1143.07	SH + TH Bettenacker A 685	19'000.00	2'697.45	14.2%	16'302.55	94'697.45			111'000.00
1143.08	Erweiterungsbau SH Bettenacker	57'000.00	6'000.00	10.5%	51'000.00				51'000.00
1143.09	Schulpavillon Feldstrasse 44a	1.00	-	0.0%	1.00				1.00
1143.10	Sekundarschulhaus Lettenweg	112'000.00	11'000.00	9.8%	101'000.00				101'000.00
1143.11	SZ Neuallschwil A 485	928'000.00	93'000.00	10.0%	835'000.00				835'000.00
1143.12	Sekundarschulhaus Breite A 783	164'000.00	16'000.00	9.8%	148'000.00	-			148'000.00
1143.13	Turn- und Konzerthalle Gartenstrasse	1.00		0.0%	1.00				1.00
1143.14	Turnhalle Gartenhof A 788	8'000.00	1'000.00	12.5%	7'000.00				7'000.00
1143.15	KG Hegenheimermattweg 2 B 156	127'000.00	13'000.00	10.2%	114'000.00				114'000.00
1143.16	KG Metzgersmatten, Grünfeldstrasse 2C	1.00		0.0%	1.00				1.00
1143.17	KG Schlappenmatten, Grabenmattweg	1.00		0.0%	1.00				1.00
1143.18	Feuerwehrmagazin	1.00		0.0%	1.00				1.00
1143.19	Feuerwehr-Gerätemagazin	1.00		0.0%	1.00				1.00
1143.20	Friedhofgebäudeanlage B 6	1'537'000.00	154'000.00	10.0%	1'383'000.00	1.00			1'383'001.00
1143.21	Schiessanlage C 431	11'000.00	1'398.05	12.7%	9'601.95	11'398.05			21'000.00
1143.22	Sanhist Baslerstrasse 255c	1.00		0.0%	1.00				1.00
1143.23	Quartier-Kdo.Posten Lindenstrasse 9a	1.00		0.0%	1.00				1.00
1143.24	Zivilschutzanlage Tulpenweg 2 A 1092	1.00		0.0%	1.00				1.00
1143.25	Zivilschutzanlage Baselmattweg 131	1.00		0.0%	1.00				1.00
1143.26	Hallenbad im SH Neuallschwil	604'000.00	61'000.00	10.1%	543'000.00				543'000.00
1143.27	Tramwarte Halle Baslerstrasse 3	1.00		0.0%	1.00				1.00



## 17. ABSCHREIBUNGSTABELLE VERWALTUNGSVERMÖGEN

Konto	Bezeichnung	Buchwert 1.1.2008	Ordentl. Abschr. 1.1.	Abschr. Satz	Buchwert nach ordentl.	Aktivierete Ausgaben	Passivierete Einnahmen	Zusätzl. Abschr. 31.12	Buchwert 31.12.2008
1143.28	Tramwarte Halle Baslerstrasse 228	1.00		0.0%	1.00				1.00
1143.29	Tramwarte Halle Lindenplatz 8 A 528	1.00		0.0%	1.00				1.00
1143.30	Heimatismuseum B 209	97'000.00	10'221.20	10.5%	86'778.80	23'221.20			110'000.00
1143.31	KG Rankacker, Feldstrasse 59 A 3149	1.00		0.0%	1.00	111'502.50			111'503.50
1143.32	Sportanlage Gartenhof	53'000.00	5'000.00	9.4%	48'000.00				48'000.00
1143.33	SP Mühlebachweg C 403	1.00		0.0%	1.00				1.00
1143.35	Dürrenmattweg 69 A 1460	1.00		0.0%	1.00				1.00
1143.36	Hegenheimerstrasse 63 B 6	-		0.0%	-				-
1143.37	Jugendtreff Pavillon	246'000.00	25'000.00	10.2%	221'000.00				221'000.00
1143.38	Ortskommandoposten PTT-Gebäude	1.00		0.0%	1.00				1.00
1143.39	Zivilschutzanlage Baslerstrasse 339a	1.00		0.0%	1.00				1.00
1143.41	Werkhof Hagmatt A 154	598'000.00	60'000.00	10.0%	538'000.00	-			538'000.00
1143.42	Zivilschutzanlage Hagmatt A 154	12'000.00	1'000.00	8.3%	11'000.00				11'000.00
1143.43	Ökonomiegebäude Mühle B 1894	23'000.00	2'000.00	8.7%	21'000.00				21'000.00
1143.44	Neue Gemeindeverwaltung	5'138'000.00	514'000.00	10.0%	4'624'000.00				4'624'000.00
1143.45	Baslerstrasse 255d Tagesheim	595'000.00	59'205.10	10.0%	535'794.90	54'205.10			590'000.00
1143.46	Neues Feuerwehrmagazin (Projekt)	280'000.00	27'952.25	10.0%	252'047.75	952.25			253'000.00
1143.47	Begegnungszentrum/Robi	2'001'000.00	200'000.00	10.0%	1'801'000.00	-			1'801'000.00
1143.48	Asylantenwohnheim	-	-	0.0%	-	1.00			1.00
1146.01	Allgemeine Verwaltung	2'233'500.00	389'402.40	17.4%	1'844'097.60	176'902.40		500'000.00	1'521'000.00
1146.02	Öffentliche Sicherheit	1'057'000.00	105'952.48	10.0%	951'047.52	17'952.48			969'000.00
1146.03	Bildung	248'000.00	24'688.10	10.0%	223'311.90	56'688.10			280'000.00
1146.04	Kultur und Freizeit	13'500.00	1'500.00	11.1%	12'000.00				12'000.00
1146.06	Soziale Wohlfahrt	30'621.35	3'621.35	11.8%	27'000.00	-			27'000.00
1146.07	Verkehr	1'058'000.00	105'685.95	10.0%	952'314.05	214'685.95			1'167'000.00
1146.08	Umwelt und Raumplanung	137'000.00	14'000.00	10.2%	123'000.00				123'000.00
1149.01	Schenkung Dr. Augustin	22'000.00	2'000.00	9.1%	20'000.00				20'000.00
1149.02	Ausstellungsgut Heimatismuseum	1.00		0.0%	1.00				1.00
1155.01	ORS Betriebskostenvorschuss	175'000.00		0.0%	175'000.00				175'000.00
1155.02	Ref. Kirchgen. AS Ferienhaus	62'100.00		0.0%	62'100.00				62'100.00
1155.04	Vorschuss Tagesheime	50'000.00		0.0%	50'000.00				50'000.00
1162.01	Investitionsbeiträge übr. Gemeinwesen	632'000.00	63'000.00	10.0%	569'000.00				569'000.00
1165.01	Investitionsbeitrag Alterszentrum	2'595'000.00	260'000.00	10.0%	2'335'000.00	270'000.00			2'605'000.00
1165.02	Diverse Institutionen	141'000.00	14'000.00	9.9%	127'000.00				127'000.00
1171.01	Planwerke	8'919.35	919.35	10.3%	8'000.00				8'000.00

## 17. ABSCHREIBUNGSTABELLE VERWALTUNGSVERMÖGEN

Konto	Bezeichnung	Buchwert 1.1.2008	Ordentl. Abschr. 1.1.	Abschr. Satz	Buchwert nach ordentl.	Aktivierete Ausgaben	Passivierete Einnahmen	Zusätzl. Abschr. 31.12	Buchwert 31.12.2008
<b>13</b>	<b>VV Spezialfinanzierung Wasser</b>	<b>2'909'830.25</b>	<b>234'483.05</b>	<b>8.1%</b>	<b>2'675'347.20</b>	<b>1'044'859.20</b>	<b>-598'196.40</b>		<b>3'122'010.00</b>
1340.01	Herrengärten C 1163	1.00		0.0%	1.00				1.00
1340.02	Mühlebachweg C 1312	1.00		0.0%	1.00				1.00
1340.03	Oberer Herrenweg C 1485	1.00		0.0%	1.00				1.00
1340.05	Feldelin 73	1.00		0.0%	1.00				1.00
1340.06	Brunnmatt 724	1.00		0.0%	1.00				1.00
1340.07	Feldelin 740	1.00		0.0%	1.00				1.00
1341.01	Leitungsbauten	1'789'000.00	143'942.75	8.0%	1'645'057.25	823'139.15	-598'196.40		1'870'000.00
1343.01	Wasserturm Lange Ägerten	1.00		0.0%	1.00				1.00
1343.02	Pumpwerk am Zeigerweg	1.00		0.0%	1.00				1.00
1343.03	Reservoir-Erweiterung B 828	1.00		0.0%	1.00				1.00
1343.04	Ozonisierungsanlage	1.00		0.0%	1.00				1.00
1346.01	Mobilien, Maschinen, Fahrzeuge	1'092'000.00	87'964.65	8.1%	1'004'035.35	179'964.65			1'184'000.00
1371.01	Planwerke (Leitungskataster)	28'820.25	2'575.65	8.9%	26'244.60	41'755.40			68'000.00
					-				-
<b>14</b>	<b>VV Spezialfinanzierung Abwasser</b>	<b>2.00</b>			<b>2.00</b>	<b>797'362.55</b>	<b>-523'673.65</b>		<b>273'690.90</b>
1441.01	Kanalisationsanlagen	1.00		0.0%	1.00	730'366.85	-523'673.65		206'694.20
1449.01	Vorräte	1.00		0.0%	1.00				1.00
1471.01	Planwerke	-		0.0%	-	66'995.70			66'995.70
					-				-
<b>15</b>	<b>VV Spezialfinanzierung Abfall</b>	<b>74'500.00</b>	<b>7'472.95</b>	<b>10.0%</b>	<b>67'027.05</b>	<b>13'972.95</b>	<b>-</b>		<b>81'000.00</b>
1546.01	Mobilien, Maschinen, Fahrzeuge	74'500.00	7'472.95	10.0%	67'027.05	13'972.95			81'000.00
					-				-
<b>18</b>	<b>Vorschüsse Spezialfinanzierung</b>	<b>358'865.70</b>	<b>143'000.00</b>	<b>39.8%</b>	<b>215'865.70</b>				<b>272'875.60</b>
1802.01	Wasserversorgung	358'865.70	143'000.00	39.8%	215'865.70	57'009.90			272'875.60

## 18. VERZEICHNIS DER INVESTITIONSKREDITE (IK) / VERPFLICHTUNGSKREDITE (SONDERVORLAGEN SV)

Objekt	Konto-Nr.	Datum Beschluss	Art	Kredit Gesamtbetrag	Kumulierte Ausgaben bis 31.12.2007	Ausgaben 2008	Kumulierte Ausgaben bis 31.12.2008	+ Restkredit - Überschreitung	Tranche Budget 2009	Datum Schlussabrechnung
<b>0 Allgemeine Verwaltung</b>										
Gemeindebauten	020-503.03	10.12.2008	IK	16'000.00			-	16'000.00	16'000.00	
EDV-Projekt NILA	020-506.05	08.09.1999	SV	1'621'486.00	1'618'803.05		1'618'803.05	2'682.95		
IT Hardware / Software 2007	020-506.10	20.12.2006	IK	267'000.00	278'062.85		278'062.85	-11'062.85		18.02.2009
IT Hardware / Software 2008	020-506.10	11.12.2007	IK	165'000.00		176'902.40	176'902.40	-11'902.40		
IT Hardware / Software 2009	020-506.10	10.12.2008	IK	190'000.00			-	190'000.00	190'000.00	
Registerharmonisierung	020-506.13	10.12.2008	IK	50'000.00			-	50'000.00	50'000.00	
<b>1 Öffentliche Sicherheit</b>										
Radaranlage	113-506.01	20.12.2006	IK	100'000.00	80'329.35		80'329.35	19'670.65		
Feuerwehrmagazin (Planung)	140-503.01	16.12.2004	IK	300'000.00	297'949.55	807.00	298'756.55	1'243.45		17.12.2008
Feuerwehrmagazin	140-503.02	21.05.2008	IK	2'960'000.00	-	145.25	145.25	2'959'854.75	2'460'000.00	
Hochregalstapler FWM	140-506.06	10.12.2008	IK	35'000.00	-		-	35'000.00	35'000.00	
Schiessanlage Mühlerain Kugelfang	151-503.02	11.12.2007	IK	80'000.00		11'398.05	11'398.05	68'601.95		
Pistolenstand Schiessanlage Mühlerain	151-503.03	10.12.2008	IK	19'000.00	-		-	19'000.00	19'000.00	
Zivilschutz Ausbau Führungs- und Einsatzbereitschaft	160-506.02	10.12.2008	IK	91'000.00			-	91'000.00	91'000.00	
Notstromversorgung OKP/GV	160-506.03	10.12.2008	IK	98'000.00			-	98'000.00	98'000.00	
IT-Infrastruktur Ortskommandoposten	161-506.01	11.12.2007	IK	20'000.00	-	17'952.48	17'952.48	2'047.52		18.03.2009

## 18. VERZEICHNIS DER INVESTITIONSKREDITE (IK) / VERPFLICHTUNGSKREDITE (SONDERVORLAGEN SV)

Objekt	Konto-Nr.	Datum Beschluss	Art	Kredit Gesamtbetrag	Kumulierte Ausgaben bis 31.12.2007	Ausgaben 2008	Kumulierte Ausgaben bis 31.12.2008	+ Restkredit - Überschreitung	Tranche Budget 2009	Datum Schlussabrechnung
<b>2 Bildung</b>										
Mobiliar-Erneuerung Kindergärten höhenverstellbare Stühle und Tische in 5 Tranchen	200-506.01	16.12.2004	IK	105'000.00	49'432.00	16'653.10	66'085.10	38'914.90		24.09.2008
Mobiliar-Ersatz Primar (alle SH)	210-506.02	11.12.2007	IK	10'000.00		9'822.95	9'822.95	177.05		18.02.2009
Mobiliar-Ersatz Sekundarschule (alle SH)	230-506.02	22.12.2005	IK	35'000.00		30'212.05	30'212.05	4'787.95		15.10.2008
Kindergarten Metzgersmatten Beleuchtung	240-503.01	10.12.2008	IK	19'000.00	-		-	19'000.00	19'000.00	
Kindergarten Pestalozzi	240-503.07	16.12.2004	IK	900'000.00	145'174.20		145'174.20	754'825.80		17.12.2008
Kindergarten Rankacker	240-503.08	20.12.2006	IK	100'000.00		111'502.50	111'502.50	-11'502.50		
Schulhaus Gartenstrasse (Planung)	240-503.09	20.12.2006	IK	50'000.00	19'475.60		19'475.60	30'524.40		
SZ Neuallschwil (Duschensanierung)	240-503.16	11.12.2007	IK	55'000.00		50'588.15	50'588.15	4'411.85		26.11.2008
SH Schönenbuchstr. (Aussentreppenanlage)	240-503.17	11.12.2007	IK	20'000.00		19'135.05	19'135.05	864.95		26.11.2008
SH Bettenacker (Zaun, Schliessanl.)	240-503.18	11.12.2007	IK	95'000.00		94'697.45	94'697.45	302.55		26.11.2008
SH Gartenstrasse (Planungskosten)	240-503.19	11.12.2007	IK	250'000.00		54'997.60	54'997.60	195'002.40	100'000.00	
Studie Sanierung Gemeindeschulbauten	240-509.01	10.12.2008	IK	100'000.00			-	100'000.00	100'000.00	
<b>3 Kultur und Freizeit</b>										
Heimatmuseum	301-503.01	12.12.2001	IK	205'000.00	138'939.20		138'939.20	66'060.80		10.12.03 / 07.06.05
Heimatmuseum	301-503.02	11.12.2007	IK	25'000.00		23'221.20	23'221.20	1'778.80		26.11.2008
Sportanlage im Brüel	340-501.01	05.06.2005	SV	4'621'236.40	4'613'491.60		4'613'491.60	7'744.80		16.01.2008
Sporthalle (Planungskosten)	340-503.01	11.12.2007	IK	100'000.00			-	100'000.00		entfällt
Hallenbad	342-503.03	10.12.2008	IK	27'000.00			-	27'000.00	27'000.00	

## 18. VERZEICHNIS DER INVESTITIONSKREDITE (IK) / VERPFLICHTUNGSKREDITE (SONDERVORLAGEN SV)

Objekt	Konto-Nr.	Datum Beschluss	Art	Kredit Gesamtbetrag	Kumulierte Ausgaben bis 31.12.2007	Ausgaben 2008	Kumulierte Ausgaben bis 31.12.2008	+ Restkredit - Überschreitung	Tranche Budget 2009	Datum Schlussabrechnung
<b>4 Gesundheit</b>										
Investitionsbeitrag Alterszentrum	410-565.01	09.02.2003	SV	7'050'000.00	3'540'000.00	270'000.00	3'810'000.00	3'240'000.00	270'000.00	
Investitionsbeitrag Alterszentrum	410-565.01	10.12.2008	IK	429'000.00			-	429'000.00	429'000.00	
<b>5 Soziale Wohlfahrt</b>										
Tagesheim Baslerstrasse 255d	540-503.03	11.12.2007	IK	45'000.00		54'205.10	54'205.10	-9'205.10		26.11.2008
<b>6 Verkehr</b>										
Landerwerbskosten für Verkehrsanlagen	620-501.10	16.12.2004	IK	90'000.00	3'226.05		3'226.05	86'773.95		
Spitzwaldstrasse, Teilsanierung	620-501.25	16.12.2004	IK	310'000.00	133.35		133.35	309'866.65		
Ziegelei Ost, Bauinsel, 1. Etappe	620-501.28	10.12.2003	IK	2'400'000.00	866'292.25		866'292.25	1'533'707.75		
Herrnweg Korrektion, Weiherweg bis Ofenstr.	620-501.29	10.12.2003	IK	1'050'000.00	69'695.65	4'176.30	73'871.95	976'128.05	1'050'000.00	
Ziegelei Ost, Ofenstrasse, 1. Teilstück	620-501.32	11.12.2002	IK	2'126'534.95	1'454'591.90		1'454'591.90	671'943.05		
Kreisel Baslerstrasse/Grabenring	620-501.38	21.12.2005	IK	440'000.00	9'144.10		9'144.10	430'855.90		
Verlängerung Rauracherweg	620-501.40	21.12.2005	IK	235'000.00			-	235'000.00		aufgehoben 10.12.2008
Leitungskataster 2007	620-501.46	20.12.2006	IK	10'000.00	8'919.35		8'919.35	1'080.65		05.03.2008
Strassensanierungen 2007	620-501.47	20.12.2006	IK	185'000.00	185'442.10		185'442.10	-442.10		05.03.2008
Öffentliche Beleuchtung, Ersatz 2007	620-501.48	20.12.2006	IK	150'000.00	143'143.80		143'143.80	6'856.20		05.03.2008
Brennerstrasse, 2. Teilstück	620-501.49	20.12.2006	IK	810'000.00	13'043.20	14'075.20	27'118.40	782'881.60	590'000.00	
Projektkredite Strasse 2007	620-501.50	20.12.2006	IK	175'000.00	10'125.30	9'293.40	19'418.70	155'581.30		11.03.2009
Strassensanierungen 2008	620-501.52	11.12.2007	IK	374'000.00		320'116.85	320'116.85	53'883.15		11.02.2009
Öffentliche Beleuchtung, Ersatz 2008	620-501.53	11.12.2007	IK	150'000.00		146'167.75	146'167.75	3'832.25		11.02.2009

## 18. VERZEICHNIS DER INVESTITIONSKREDITE (IK) / VERPFLICHTUNGSKREDITE (SONDERVORLAGEN SV)

Objekt	Konto-Nr.	Datum Beschluss	Art	Kredit Gesamtbetrag	Kumulierte Ausgaben bis 31.12.2007	Ausgaben 2008	Kumulierte Ausgaben bis 31.12.2008	+ Restkredit - Überschreitung	Tranche Budget 2009	Datum Schlussabrechnung
Brennerstrasse, 3. Teilstück	620-501.54	11.12.2007	IK	1'135'000.00		12'443.10	12'443.10	1'122'556.90	600'000.00	
Ziegelei, Übergang Täli	620-501.55	10.12.2008	IK	245'000.00			-	245'000.00	145'000.00	
Heimgartenweg, Sanierung	620-501.56	10.12.2008	IK	350'000.00			-	350'000.00	350'000.00	
Belchenring, Deckbelag	620-501.57	10.12.2008	IK	130'000.00			-	130'000.00	130'000.00	
Grabenring, Bushaltestelle	620-501.58	10.12.2008	IK	130'000.00			-	130'000.00	130'000.00	
Kreisel Baslerstrasse/Grabenring	620-501.59	15.10.2008	SV	220'000.00			-	220'000.00	220'000.00	
Stützmauer Parkplätze Baslerstrasse	620-501.60	15.10.2008	SV	200'000.00			-	200'000.00	200'000.00	
Werkhof div. Investitionen	620-503.03	10.12.2008	IK	38'000.00			-	38'000.00	38'000.00	
Ersatz MB-Trac	620-506.01	10.12.2008	IK	200'000.00			-	200'000.00	200'000.00	
Ersatz Kleinlastwagen Regiebetriebe	620-506.12	20.12.2006	IK	120'000.00		135'138.50	135'138.50	-15'138.50		18.06.2008
Ersatz zwei Mehrzweckfahrzeuge	620-506.13	20.12.2006	IK	180'000.00	142'639.20	5'957.80	148'597.00	31'403.00		18.06.2008
Ersatz Kleintraktor Schlegelmähwerk	620-506.14	11.12.2007	IK	75'000.00		73'589.65	73'589.65	1'410.35		

## 18. VERZEICHNIS DER INVESTITIONSKREDITE (IK) / VERPFLICHTUNGSKREDITE (SONDERVORLAGEN SV)

Objekt	Konto-Nr.	Datum Beschluss	Art	Kredit Gesamtbetrag	Kumulierte Ausgaben bis 31.12.2007	Ausgaben 2008	Kumulierte Ausgaben bis 31.12.2008	+ Restkredit - Überschreitung	Tranche Budget 2009	Datum Schlussabrechnung
<b>7 Umwelt und Raumplanung</b>										
WL Spitzwaldstrasse, Ersatz	700-501.13	16.12.2004	IK	730'000.00	332'096.45	250'577.85	582'674.30	147'325.70		11.02.2009
WL Areal Ziegelei West	700-501.30	11.12.2002	IK	350'000.00	132'809.30		132'809.30	217'190.70		16.01.2008
Ziegeleiareal Ost, 1. Bauinsel	700-501.33	11.12.2002	IK	943'254.65	346'884.90		346'884.90	596'369.75		
WL Kreisel Baslerstrasse / Grabenring, Ersatz	700-501.34	21.12.2005	IK	205'000.00				205'000.00	205'000.00	
Netzerneuerungen und -erweiterungen 2009	700-501.40	10.12.2008	IK	477'000.00				477'000.00	477'000.00	
Leitungsnetz-Leckerkennungssystem	700-501.44	16.12.2004	IK	100'000.00	83'173.00		83'173.00	16'827.00		10.12.2008
WL Ziegelei, Sporn bis Bauinsel Ost	700-501.51	21.12.2005	IK	90'000.00			-	90'000.00	90'000.00	
Leitungskataster 2007	700-501.53	20.12.2006	IK	50'000.00	28'820.25		28'820.25	21'179.75		23.01.2008
WL Ziegelei, Brennerstr. - Herrengartenweg	700-501.54	20.12.2006	IK	95'000.00	52'585.20		52'585.20	42'414.80		05.03.2008
Netzerneuerungen und -erweiterungen 2007	700-501.55	20.12.2006	IK	295'000.00	282'486.50		282'486.50	12'513.50		23.01.2008
Neubau WL Brennerstr. 2. Teilstück	700-501.56	20.12.2006	IK	135'000.00	2'268.95	994.25	3'263.20	131'736.80	125'000.00	
Hausanschlussleitungen 2007	700-501.57	20.12.2006	IK	230'000.00	74'829.10		74'829.10	155'170.90		05.03.2008
Netzerneuerungen und -erweiterungen 2008	700-501.58	11.12.2007	IK	590'000.00		570'670.70	570'670.70	19'329.30		04.02.2009
Leitungskataster 2008	700-501.59	11.12.2007	IK	58'000.00		41'755.40	41'755.40	16'244.60		11.02.2008
Neubau WL Brennerstr. 3. Teilstück	700-501.60	13.12.2007	IK	220'000.00		896.35	896.35	219'103.65	120'000.00	
Neubau WL Übergang Täli	700-501.61	10.12.2008	IK	45'000.00			-	45'000.00	30'000.00	
WW-Fahrzeug (Ersatz)	700-506.02	10.12.2008	IK	120'000.00			-	120'000.00	120'000.00	
Wassermesser 2008	700-506.08	11.12.2007	IK	180'000.00		179'964.65	179'964.65	35.35		21.01.2009
Areal Ziegelei West	710-501.05	11.12.2002	IK	350'000.00	443'439.50		443'439.50	-93'439.50		18.06.2008

## 18. VERZEICHNIS DER INVESTITIONSKREDITE (IK) / VERPFLICHTUNGSKREDITE (SONDERVORLAGEN SV)

Objekt	Konto-Nr.	Datum Beschluss	Art	Kredit Gesamtbetrag	Kumulierte Ausgaben bis 31.12.2007	Ausgaben 2008	Kumulierte Ausgaben bis 31.12.2008	+ Restkredit - Überschreitung	Tranche Budget 2009	Datum Schlussabrechnung
Ziegeleiareal Ost, 1. Bauinsel	710-501.06	10.12.2003	IK	830'000.00	675'257.65	23'185.65	698'443.30	131'556.70		
Kreisel Baslerstrasse / Grabenring (Kanalisationsschacht)	710-501.10	10.12.2008	IK	135'000.00			-	135'000.00	135'000.00	
Kanalsanierung Mühlebachweg 1. Etappe	710-501.12	21.12.2005	IK	240'000.00	165'961.00		165'961.00	74'039.00		21.01.2009
Leitungskataster 2007	710-501.16	20.12.2006	IK	50'000.00	36'035.10		36'035.10	13'964.90		05.03.2008
Neubau WAS Brennerstrasse 2. Teilstück	710-501.17	20.12.2006	IK	170'000.00	2'433.35	1'066.25	3'499.60	166'500.40	160'000.00	
Kanalsanierung und -erweiterungen 07	710-501.18	20.12.2006	IK	210'000.00	125'864.70	1'677.25	127'541.95	82'458.05		18.06.2008
Kanal-TV, Inspektion 1. Etappe	710-501.19	20.12.2006	IK	125'000.00	99'129.15	21'000.00	120'129.15	4'870.85		18.06.2008
Kanalersatz Schönenbuchstr., 1. Etappe	710-501.20	21.12.2006	IK	430'000.00		223'357.00	223'357.00	206'643.00		04.02.2009
Leitungskataster 2008	710-501.21	22.12.2006	IK	69'000.00		61'950.85	61'950.85	7'049.15		11.02.2009
Kanalsanierungen und -erweiterungen 08	710-501.22	23.12.2006	IK	390'000.00		374'812.20	374'812.20	15'187.80		04.02.2009
Kanal-TV, Inspektion, 2. Etappe	710-501.23	24.12.2006	IK	117'000.00		76'006.00	76'006.00	40'994.00		21.01.2009
Neubau WAS Brennerstrasse 3. Teilstück	710-501.24	25.12.2006	IK	280'000.00		9'262.50	9'262.50	270'737.50	160'000.00	
Kanal-TV, Inspektion 3. Etappe	710-501.25	10.12.2008	IK	105'000.00			-	105'000.00	105'000.00	
Neubau WAS Übergang Täli	710-501.26	10.12.2008	IK	55'000.00			-	55'000.00	40'000.00	
Ersatz WAS Schönenbuchstr. 2. Etappe	710-501.27	10.12.2008	IK	570'000.00			-	570'000.00	170'000.00	
Kanalsanierungen 2009	710-501.28	10.12.2008	IK	500'000.00			-	500'000.00	500'000.00	
Genereller Entwässerungsplan Phase 3	710-506.04	1997	IK	225'000.00	223'888.95	5'044.85	228'933.80	-3'933.80		
Wertstoffsammelstelle FWM	720-501.02	10.12.2008	IK	90'000.00			-	90'000.00	90'000.00	
Wertstoffsammelstelle Dürrenmattweg	720-501.03	11.12.2007	IK	100'000.00		13'972.95	13'972.95	86'027.05		
Friedhof Grabräumungen 2007	740-501.08	20.12.2006	IK	135'000.00	89'156.30		89'156.30	45'843.70		05.03.2008



## 18. VERZEICHNIS DER INVESTITIONSKREDITE (IK) / VERPFLICHTUNGSKREDITE (SONDERVORLAGEN SV)

Objekt	Konto-Nr.	Datum Beschluss	Art	Kredit Gesamtbetrag	Kumulierte Ausgaben bis 31.12.2007	Ausgaben 2008	Kumulierte Ausgaben bis 31.12.2008	+ Restkredit - Überschreitung	Tranche Budget 2009	Datum Schlussabrechnung
Friedhof Grabräumungen 2008	740-501.09	11.12.2007	IK	97'000.00		59'340.40	59'340.40	37'659.60		04.02.2009
Hochwassersicherung Mühlebach	750-501.01	13.11.2002	SV	2'000'000.00	1'800'000.00		1'800'000.00	200'000.00		
Natur- und Erholungszone Ziegeleiareal	770-501.01	22.05.1991	SV	870'000.00	854'238.75	1'914.00	856'152.75	13'847.25		
Ziegeleiareal, Gestaltung Täli	770-501.02	21.12.2005	IK	310'000.00			-	310'000.00	25'000.00	
Ziegeleiareal, Sanierung Grosse Weiher	770-501.03	10.12.2008	IK	345'000.00			-	345'000.00	345'000.00	
<b>9 Finanzen und Steuern</b>										
Mühlebachweg 41 (Mühle) div.	942-503.02	10.12.2008	IK	12'000.00			-	12'000.00	12'000.00	
Schönenbuchstrasse 39 (Heizung / Fenster)	942-503.03	11.12.2007	IK	50'000.00			-	50'000.00		
Dorfplatz 3 (Heizung)	942-503.04	11.12.2007	IK	25'000.00		23'602.00	23'602.00	1'398.00		26.11.2008
<b>TOTAL</b>				45'580'512.00	19'539'411.75	3'604'249.98	23'143'661.73	22'436'850.27	10'466'000.00	

## 19. VERZEICHNIS DER ANLAGEN DES FINANZVERMÖGENS

Konto	Bezeichnung	Objekt / Adresse	Parzelle	Fläche a m <sup>2</sup>	Katasterwert / Aktien- nennwert	Buchwert 1.1.2008	Veränderung	Buchwert 31.12.2008
<b>102</b>	<b>Anlagen des Finanzvermögens</b>				<b>6'861'999.00</b>	<b>10'934'670.85</b>	<b>-3'277'946.15</b>	<b>7'656'724.70</b>
<b>1020</b>	<b>Festverzinsliche Wertpapiere</b>					<b>2'012.50</b>	<b>3'613.40</b>	<b>5'625.90</b>
1020.08	Mieterspardepot KB					2'012.50	13.40	2'025.90
1020.09	Mieterspardepot RB					-	3'600.00	3'600.00
<b>1021</b>	<b>Aktien und Anteilscheine</b>				<b>47'200.00</b>	<b>27'623.00</b>	<b>-1'200.00</b>	<b>26'423.00</b>
1021.01	Bürgschaftsgenossenschaft BL	8 Anteilscheine à CHF 100.--			800.00	400.00		400.00
1021.02	Raiffeisenbank Allschwil	1 Anteilschein à CHF 500.--			200.00	200.00	300.00	500.00
1021.03	Arbeiterheim Dietisberg	2 Anteilscheine à CHF 100.--			200.00	2.00		2.00
1021.04	Kantonaltumverein BL	10 Anteilscheine à CHF 50.--			500.00	500.00		500.00
1021.05	Gen. "Freunde des Landhus"	20 Anteilscheine à CHF 1'000.--			20'000.00	20.00		20.00
1021.10	Markthallen AG	3 Aktien			3'000.00	1'500.00	-1'500.00	-
1021.13	Hardwasser AG	2 Aktien			20'000.00	20'000.00		20'000.00
1021.22	BAK Basel Economics AG	5 Stammaktien			2'500.00	5'000.00		5'000.00
1021.23	Blockheizkraftwerk Bettenacker AG	500 Aktien			-	1.00		1.00
<b>1022</b>	<b>Darlehen</b>				<b>400'000.00</b>	<b>400'000.00</b>		<b>400'000.00</b>
1022.01	Blockheizkraftwerk Bettenacker AG				400'000.00	400'000.00		400'000.00
<b>1022</b>	<b>Liegenschaften (Boden / Gebäude)</b>				<b>6'414'799.00</b>	<b>10'005'033.35</b>	<b>-3'280'359.55</b>	<b>6'724'673.80</b>
1023.01	Liegenschaft	Dorfplatz 3	B 106	13.11	237'600.00	1'200'000.00	23'602.00	1'223'602.00
1023.02	Liegenschaft	Klarastrasse 4	B 1519	11.44	128'500.00	1.00	400'000.00	400'001.00
1023.04	Liegenschaft (Mühle)	Mühlebachweg 41	B 1870	53.97	679'500.00	286'106.65		286'106.65
1023.06	Grundstück	Baslerstrasse 63	A 295	28.15	358'900.00	1'000'000.00	1'000'000.00	2'000'000.00
1023.07	Liegenschaft	Schönenbuchstrasse 39	B 1563	10.21	133'507.00	1.00	259'714.00	259'715.00
1023.08	Liegenschaft	Baslerstrasse 101	A 368	46.63	643'900.00	606'507.30	-606'507.30	-
1023.09	Liegenschaft	Hegenheimerstrasse 63	B 6	355.76	546'700.00	1.00	-1.00	-
1023.12	Grundstück	Langenhagweg	A 1164	73.84	941'400.00	1'137'471.00	-1'137'471.00	-
1023.13	Grundstück	Mühlebachmatten	C 189	33.80	2'300.00	40'560.00	-16'900.00	23'660.00
1023.14	Grundstück	Strengi	C 272	15.03	1'000.00	18'036.00	-7'515.00	10'521.00
1023.15	Grundstück	Vogelgärten	B 42	23.76	356'250.00	372'600.00	-372'600.00	-
1023.16	Grundstück	Ziegelhof	C 424	28.10	1'890.00	33'720.00	-14'050.00	19'670.00
1023.17	Grundstück	Dorfplatz	B 106	13.11	137'650.00	165'000.00		165'000.00
1023.18	Grundstück	Mühlebachweg	B 425	22.87	343'050.00	75'000.00		75'000.00
1023.19	Grundstück	Wald Lützelbächli	B 936	5.43	-	1.00		1.00

## 19. VERZEICHNIS DER ANLAGEN DES FINANZVERMÖGENS

Konto	Bezeichnung	Objekt / Adresse	Parzelle	Fläche a m <sup>2</sup>	Katasterwert / Aktien- nennwert	Buchwert 1.1.2008	Veränderung	Buchwert 31.12.2008
1023.20	Grundstück	Kiesgrube Lützelbächli	B 937	41.75	730.00	1.00		1.00
1023.21	Grundstück	Kirchacker	B 977	19.50	1'300.00	93'800.00	-80'150.00	13'650.00
1023.26	Grundstück	Weidenmatten	B 1014	26.50	1'850.00	132'500.00	-113'950.00	18'550.00
1023.27	Grundstück	Rauracherweg, Vogelgärten	B 2336	16.73	43'500.00	87'054.00	-87'054.00	-
1023.28	Grundstück	Rosenbergrain	B 2353	0.60	4'500.00	9'000.00	-9'000.00	-
1023.29	Grundstück	Neumatten	B 1278	50.05	3'500.00	117'617.50	-82'582.50	35'035.00
1023.30	Grundstück	Neumatten	B 1282	35.20	2'450.00	79'200.00	-54'560.00	24'640.00
1023.31	Grundstück	Neumatten	B 1322	24.10	1'700.00	48'200.00	-31'330.00	16'870.00
1023.32	Grundstück	Vogelgärten	B 1519	11.44	150'090.00	1.00		1.00
1023.33	Grundstück	Läubern	C 973	24.71	44'400.00	49'420.00	-32'123.00	17'297.00
1023.34	Grundstück	Kleinfeld	B 1574	82.26	50'600.00	411'550.00	46'032.00	457'582.00
1023.35	Grundstück	Weidenmatten	B 1600	42.90	51'400.00	214'500.00	-184'470.00	30'030.00
1023.36	Grundstück	Hinterdorf	B 1870	53.97	657'657.00	178'918.00		178'918.00
1023.37	Grundstück	Hinterdorf	B 1894	16.40	110'700.00	185'400.00		185'400.00
1023.38	Grundstück	In den Stöcken	C 63	22.50	1'550.00	40'500.00	-24'750.00	15'750.00
1023.39	Grundstück	Hinter der Strengi	C 229	26.25	1'800.00	89'145.00	-70'770.00	18'375.00
1023.40	Grundstück	Mühlebachmatten	C 1417	9.90	600.00	1.00	6'929.00	6'930.00
1023.41	Grundstück	Chleifeld	B 556	21.26	1'500.00	138'190.00	-123'308.00	14'882.00
1023.42	Grundstück	Chleifeld	B 881	58.89	44'100.00	282'250.00	-241'027.00	41'223.00
1023.48	Grundstück	Löli	B 994	10.20	700.00	15'970.00	-8'830.00	7'140.00
1023.49	Grundstück	Schönenbuchstrasse	B 1125	2.80	100.00	4'380.00		4'380.00
1023.50	Grundstück	Neumatten	B 1291	17.40	-	27'250.00		27'250.00
1023.51	Grundstück	Hinter der Strengi	C 221	34.25	2'300.00	56'512.50	-32'537.50	23'975.00
1023.52	Grundstück	Struttallmend	C 474	28.40	1'900.00	46'860.00	-26'980.00	19'880.00
1023.54	Grundstück	Hinter dem Kirschner	C 25	163.62	11'400.00	291'845.00	-177'311.00	114'534.00
1023.56	Grundstück	Lörzbachmühle (Hegenheim)	Nr. 62	7.88	-	13'934.50		13'934.50
1023.57	Grundstück	Ziegelhof	C 439	34.90	2'030.00	52'350.00	-27'920.00	24'430.00
1023.58	Grundstück	Ziegelhof	C 1381	56.69	3'900.00	85'035.00	-45'352.00	39'683.00
1023.59	Grundstück	Langi Ägerten	C 870	18.49	1'200.00	28'200.00	-15'257.00	12'943.00
1023.60	Grundstück	Ziegelhof	C 1382	52.78	3'600.00	79'170.00	-42'224.00	36'946.00
1023.61	Grundstück	Neumatten	B 1323	12.95	800.00	22'080.00	-13'015.00	9'065.00
1023.62	Grundstück	Oberwilerstrasse	C 948	21.58	-	36'798.00	-21'692.00	15'106.00
1023.63	Grundstück	Schönenbuchrain	B 825	22.94	1'600.00	1.00		1.00
1023.64	Grundstück	Schönenbuchstrasse	B 1341	156.52	10'950.00	102'955.00		102'955.00
1023.65	Grundstück	Sechzehn Jucharten	B 1091	15.70	1'100.00	28'260.00	-17'270.00	10'990.00

## 19. VERZEICHNIS DER ANLAGEN DES FINANZVERMÖGENS

Konto	Bezeichnung	Objekt / Adresse	Parzelle	Fläche a m <sup>2</sup>	Katasterwert / Aktien- nennwert	Buchwert 1.1.2008	Veränderung	Buchwert 31.12.2008
1023.66	Grundstück	Oberchems	C 643	18.05	1'200.00	21'660.00	-9'025.00	12'635.00
1023.67	Grundstück	Vögtenhägli	C 503	22.50	1'500.00	27'000.00	-11'250.00	15'750.00
1023.68	Grundstück	Lörzbachmühle (Hegenheim)	Nr. 64	5.81	-	5'509.65		5'509.65
1023.69	Grundstück	Oberchems	C 642	18.55	1'300.00	22'260.00	-9'275.00	12'985.00
1023.70	Grundstück	Langi Ägerten	C 895	16.52	1'150.00	74'475.00	-62'911.00	11'564.00
1023.71	Grundstück	Hinterdorf, Mühlebachweg	B 437	1.35	14'100.00	88'800.00		88'800.00
1023.72	Grundstück	In den Stöcken	C 54	6.59	400.00	7'908.00	-3'295.00	4'613.00
1023.73	Grundstück	Unter dem Kirschner	C 90	14.80	1'000.00	17'760.00	-7'400.00	10'360.00
1023.75	Grundstück	Kuttlersboden	C 1255	15.43	1'000.00	18'516.00	-7'715.00	10'801.00
1023.76	Grundstück	Muesjucharten	A 484	13.18	-	859'836.30	-859'836.30	-
1023.78	Grundstück	Markstallrain	C 174	66.84	4'600.00	2.00	46'786.00	46'788.00
1023.79	Grundstück	Markstallrain	C 1395	72.60	5'000.00	372'785.00	-321'965.00	50'820.00
1023.81	Grundstück	Unter dem Kirschner	C 1398	2.50	100.00	2'500.00	-750.00	1'750.00
1023.82	Grundstück	Unter dem Kirschner	C 1413	20.92	1'400.00	20'920.00	-6'276.00	14'644.00
1023.83	Grundstück	Ziegeleien	C 1098	949.20	628'425.00	1.00	-1.00	-
1023.84	Grundstück	Wegmatten II (Teil der Parzelle)	A 305	266.72	-	231'111.95	-231'111.95	-
1023.86	Grundstück	Unt. Kirschner	C 87	13.65	900.00	6'825.00	2'730.00	9'555.00
1023.87	Grundstück	Unt. Kirschner	C 88	13.66	950.00	6'830.00	2'732.00	9'562.00
1023.88	Grundstück	Unt. Kirschner	C 89	13.86	950.00	6'930.00	2'772.00	9'702.00
1023.89	Grundstück	Mühlebach	C 94	30.45	2'150.00	15'225.00	6'090.00	21'315.00
1023.90	Grundstück	Mühlebach	C 95	45.65	3'100.00	22'825.00	9'130.00	31'955.00
1023.91	Grundstück	Mühlebach	C 186	25.70	1'700.00	12'850.00	5'140.00	17'990.00
1023.92	Grundstück	Flachenacker	C 562	10.10	700.00	8'080.00	-1'010.00	7'070.00
1023.93	Grundstück	Flachenacker	C 563	8.45	600.00	6'760.00	-845.00	5'915.00
1023.94	Grundstück	Flachenacker	C 564	10.14	700.00	8'112.00	-1'014.00	7'098.00
1023.95	Grundstück	Holeereben	C 1063	71.41	-	35'715.00	14'272.00	49'987.00
1023.96	Grundstück	Mühlebach	C 1370	38.99	2'700.00	19'495.00	7'798.00	27'293.00
1023.97	Grundstück	Holeereben	C 1397	169.67	-	84'840.00	33'929.00	118'769.00
1023.98	Grundstück	Hinter dem Pfandgraben	C 1372	12.05	800.00	9'640.00	-1'205.00	8'435.00
1023.99	Grundstück	In den Stöcken	C 62	7.51	500.00	6'008.00	-751.00	5'257.00
1023.100	Grundstück	Familiengärten	B 1123	1.99	100.00	-	1'393.00	1'393.00
1023.101	Grundstück	Familiengärten	B 1135	42.15	2'950.00	-	29'505.00	29'505.00
1023.102	Grundstück	Strengi	C 371	18.55	1'300.00	-	12'985.00	12'985.00
1023.103	Grundstück	Lange Aegerten	C 1331	69.87	4'800.00	-	48'909.00	48'909.00
1023.104	Grundstück	Lange Aegerten	C 1386	19.05	1'070.00	-	13'336.00	13'336.00

## 19. VERZEICHNIS DER ANLAGEN DES FINANZVERMÖGENS

Konto	Bezeichnung	Objekt / Adresse	Parzelle	Fläche a m <sup>2</sup>	Katasterwert / Aktien- nennwert	Buchwert 1.1.2008	Veränderung	Buchwert 31.12.2008
<b>1029</b>	<b>Übrige Anlagen</b>					<b>500'002.00</b>		<b>500'002.00</b>
1029.01	Regalien, Jagd					1.00		1.00
1029.02	Regalien, Fischweid					1.00		1.00
1029.03	Blockheizkraftwerk Bettenacker AG	Beteiligung				500'000.00		500'000.00

## 20. VERZEICHNIS DER ANLAGEN DES VERWALTUNGSVERMÖGENS

Konto	Bezeichnung	Objekt / Adresse	Parzelle	Fläche a m <sup>2</sup>	Katasterwert	Buchwert 1.1.2008	Veränderung	Buchwert 31.12.2008
<b>11</b>	<b>VERWALTUNGSVERMÖGEN ALLGEMEIN</b>					<b>33'088'691.70</b>	<b>818'940.35</b>	<b>33'907'632.05</b>
<b>114</b>	<b>Sachgüter</b>					<b>29'424'672.35</b>	<b>886'859.70</b>	<b>30'311'532.05</b>
<b>1140</b>	<b>Grundstücke</b>					<b>3'816'545.00</b>	<b>1'724'031.00</b>	<b>1'841'138.95</b>
1140.01	Grundstück	Wegmatten	A 316	112.36	1'179'800.00	1.00		1.00
1140.02	Grundstück	Schlappenmatten	A 325	4.83	-	1.00		1.00
1140.03	Grundstück	Dürrenmatten	A 338	24.51	312'500.00	1.00		1.00
1140.04	Grundstück	Schlappenmatten	A 2320	2.62	-	1.00		1.00
1140.05	Grundstück	Schlappenmatten	A 2321	1.60	16'070.00	1.00		1.00
1140.06	Grundstück	Langmatten	A 2322	1.05	-	1.00		1.00
1140.07	Grundstück	Langmatten	A 2376	11.19	-	1.00		1.00
1140.08	Grundstück	Langmatten	A 2603	4.12	-	1.00		1.00
1140.09	Grundstück	Lange Ägerten	C 863	44.86	3'100.00	1.00		1.00
1140.10	Grundstück	Lange Ägerten	C 1485	42.10	17'800.00	1.00		1.00
1140.11	Grundstück	Dürrenmatten	A 337	74.27	779'800.00	1.00		1.00
1140.12	Grundstück	Klarastrasse	B 69	4.79	8'300.00	1.00		1.00
1140.13	Grundstück	Platz Strengigässli	B 1352	2.34	35'100.00	1.00		1.00
1140.14	Grundstück	Schönenbuchstrasse	B 1123	1.99	100.00	1.00	-1.00	-
1140.15	Grundstück	Mühlebach	C 192	53.18	-	1.00		1.00
1140.16	Grundstück	Hinter der Strenge	C 231	14.33	1'000.00	1.00		1.00
1140.17	Grundstück	Herrengärten	C 1181	28.90	368'500.00	1.00		1.00
1140.18	Grundstück	Herrengärten	C 1337	0.59	7'500.00	1.00		1.00
1140.20	Grundstück	Läubern	C 1686	2.00	-	1.00		1.00
1140.21	Grundstück	Unter der Schönenbuchstr.	B 1139	30.70	2'100.00	1.00		1.00
1140.22	Grundstück	Unter der Schönenbuchstr.	B 1143	36.20	2'500.00	1.00		1.00
1140.23	Grundstück	Lange Ägerten	C 1331	69.87	4'800.00	1.00	-1.00	-
1140.24	Grundstück	Lange Ägerten	C 1386	19.05	1'070.00	1.00	-1.00	-
1140.25	Grundstück	Lützelbächli	B 2365	5.23	41'130.00	1.00		1.00
1140.26	Grundstück	Mühlebachmatten	C 402	70.53	4'900.00	1.00		1.00
1140.27	Grundstück	Mühlebachmatten	C 1401	22.33	21'800.00	1.00		1.00
1140.28	Grundstück	Himmelrich	B 502	8.86	600.00	1.00		1.00
1140.29	Grundstück	Mühliacker	C 401	119.95	8'000.00	1.00		1.00
1140.30	Grundstück	Mühliacker	C 1312	76.15	5'500.00	1.00		1.00
1140.31	Grundstück	Breiti	A 3453	9.76	124'400.00	120'000.00	-12'000.00	108'000.00
1140.32	Grundstück	Unter der Schönenbuchstr.	B 1135	42.15	2'950.00	1.00	-1.00	-

## 20. VERZEICHNIS DER ANLAGEN DES VERWALTUNGSVERMÖGENS

Konto	Bezeichnung	Objekt / Adresse	Parzelle	Fläche a m <sup>2</sup>	Katasterwert	Buchwert 1.1.2008	Veränderung	Buchwert 31.12.2008
1140.33	Grundstück	Unterm Rosenberg	B 6	5.11	34'400.00	27'000.00	-3'000.00	24'000.00
1140.34	Grundstück	Strengi	C 371	18.55	1'300.00	1.00	-1.00	-
1140.35	Grabfelder	Grabenring	B 6	92.76	203'100.00	1'385'000.00	-80'000.00	1'305'000.00
1140.36	Grundstück	Wegmatten	A 305	266.72	-	192'000.00	212'111.95	404'111.95
1140.37	Grundstück	Ziegeleien	C 1098	949.20	628'425.00	-	1.00	1.00
<b>1141</b>	<b>Tiefbauten</b>				-	<b>8'989'000.00</b>	<b>1'817'361.30</b>	<b>10'806'361.30</b>
1141.01	Sachgüter Tiefbauten					3'762'000.00	341'054.00	4'103'054.00
1141.02	Sachgüter Natur- und Umweltschutz					60'000.00	-5'000.00	55'000.00
1141.03	Sachgüter Spiel- und Sportplätze					33'000.00	1'994'307.30	2'027'307.30
1141.04	Hochwassersicherung Mühlebach					1'620'000.00	-162'000.00	1'458'000.00
1141.05	Sportanlage im Brüel					3'514'000.00	-351'000.00	3'163'000.00
<b>1143</b>	<b>Hochbauten</b>				<b>34'979'945.00</b>	<b>13'912'019.00</b>	<b>-366'988.20</b>	<b>13'545'030.80</b>
1143.01	Verwaltungsgebäude (alte GV)	Baslerstrasse 101	A 368	54.89	248'900.00	-	606'507.30	606'507.30
1143.03	Schulhaus	Schönenbuchstrasse 12	B 1462	40.91	769'700.00	274'000.00	-8'000.00	266'000.00
1143.04	Erweiterungsbau Schulhaus	Schönenbuchstrasse 14/14a	B 1462		1'962'400.00	1.00		1.00
1143.05	Schulhaus	Gartenstrasse 17	A 1285	116.68	995'400.00	74'000.00	47'000.00	121'000.00
1143.06	Schulhaus Neuallschwil	Baslerstrasse 255	A 485		700'600.00	954'000.00	-45'000.00	909'000.00
1143.07	Schulhaus / Turnhalle Bettenacker	Steinbühlweg 39/41/41a	A 685	106.63	1'863'800.00	19'000.00	92'000.00	111'000.00
1143.08	Erweiterungsbau SH Bettenacker	Bettenstrasse 44	A 685		971'700.00	57'000.00	-6'000.00	51'000.00
1143.09	Schulpavillon Bettenacker	Feldstrasse 44a	A 685		103'400.00	1.00		1.00
1143.10	Sekundarschulhaus	Lettenweg 25	A 1285		2'093'600.00	112'000.00	-11'000.00	101'000.00
1143.11	Schulzentrum Neuallschwil	Muesmattweg 4	A 485	159.63	5'914'300.00	928'000.00	-93'000.00	835'000.00
1143.12	Sekundarschulhaus Breite	Feldstrasse 44/46	A 783	102.28	3'855'900.00	164'000.00	-16'000.00	148'000.00
1143.13	Turn- und Konzerthalle	Gartenstrasse 19	A 1285		863'100.00	1.00		1.00
1143.14	Turnhalle Gartenhof	Lettenweg 24/24a	A 788	223.61	924'400.00	8'000.00	-1'000.00	7'000.00
1143.15	Kindergarten Pestalozzi	Hegenheimermattweg 2	B 156	23.45	493'770.00	127'000.00	-13'000.00	114'000.00
1143.16	Kindergarten Metzgersmatten	Grünfeldstrasse 20	A 1305	2.47	148'725.00	1.00		1.00
1143.17	Kindergarten Schlappenmatten	Grabenmattweg 63	A 1101	3.56	191'250.00	1.00		1.00
1143.18	Feuerwehrmagazin	Baslerstrasse 101a	A 368	46.63	164'700.00	1.00		1.00
1143.19	Feuerwehr-Gerätemagazin	Baslerstrasse 101b	A 368		31'200.00	1.00		1.00
1143.20	Friedhofgebäude	Hegenheimerstrasse 55	B 6	146.00	824'700.00	1'537'000.00	-153'999.00	1'383'001.00
1143.21	Schiessanlage / Schützenhaus	Mühlemattweg 33/37	B 1373	14.10	208'300.00	11'000.00	10'000.00	21'000.00
1143.22	Sanitätshilfestelle	Baslerstrasse 255c	A 485		-	1.00		1.00
1143.23	Quartier-Kommando-Posten	Lindenstrasse 9a	A 519	8.73	287'700.00	1.00		1.00

## 20. VERZEICHNIS DER ANLAGEN DES VERWALTUNGSVERMÖGENS

Konto	Bezeichnung	Objekt / Adresse	Parzelle	Fläche a m <sup>2</sup>	Katasterwert	Buchwert 1.1.2008	Veränderung	Buchwert 31.12.2008
1143.24	Zivilschutzanlage	Tulpenweg 2	A 1092	23.40	1'094'100.00	1.00		1.00
1143.25	Zivilschutzanlage	Baselmattweg 131	A 422	18.59	958'270.00	1.00		1.00
1143.26	Hallenbad im SZ Neuallschwil	Muesmattweg 4	A 485		-	604'000.00	-61'000.00	543'000.00
1143.27	Tramwarte Halle	Baslerstrasse 3	B 1537		136'500.00	1.00		1.00
1143.28	Tramwarte Halle	Baslerstrasse 228	A 1092		3'300.00	1.00		1.00
1143.29	Tramwarte Halle	Lindenplatz 8	A 528	18.97	-	1.00		1.00
1143.30	Heimatmuseum	Baslerstrasse 48	B 209	8.84	441'675.00	97'000.00	13'000.00	110'000.00
1143.31	Kindergarten Rankacker	Feldstrasse 59	A 3149	9.92	-	1.00	111'502.50	111'503.50
1143.32	Sportanlage Gartenhof	Binningerstrasse 77	A 788		33'900.00	53'000.00	-5'000.00	48'000.00
1143.33	Spielplatz	Mühlemattweg 33	C 403	29.55	-	1.00		1.00
1143.35	Quartiertreffpunkt	Dürrenmattweg 69	A 1460	124.44	776'450.00	1.00		1.00
1143.37	Jugendfreizeit Haus / Robi-Pavillon	Hegenheimermattweg 76/70	A 263	137.05	384'900.00	246'000.00	-25'000.00	221'000.00
1143.38	Ortskommandoposten PTT-Geb.	Baslerstrasse 103a	A 1421	3125.00	138'900.00	1.00		1.00
1143.39	Zivilschutzanlage	Baslerstrasse 339a	A 1313			1.00		1.00
1143.41	Werkhof Hagmatt	Hagmattstrasse 23	A 154	110.38	1'973'200.00	598'000.00	-60'000.00	538'000.00
1143.42	Zivilschutzanlage	Hagmattstrasse 23a	A 154		440'300.00	12'000.00	-1'000.00	11'000.00
1143.43	Ökonomiegebäude Mühle	Mühlebachweg 43	B 1894	16.40	19'005.00	23'000.00	-2'000.00	21'000.00
1143.44	Neue Gemeindeverwaltung	Dürrenmattweg / Allemndstr.	A 1422	19.39	2'601'500.00	5'138'000.00	-514'000.00	4'624'000.00
1143.45	Tagesheim	Baslerstrasse 255d	A 485		514'300.00	595'000.00	-5'000.00	590'000.00
1143.46	Neues Feuerwehrmagazin (Planung)	Allmendstrasse	A 368		-	280'000.00	-27'000.00	253'000.00
1143.47	Begegnungszentrum / Robi	Hegenheimermattweg 70	A 263		2'095'000.00	2'001'000.00	-200'000.00	1'801'000.00
1143.48	Asylantenwohnheim	Vogesenweg 9	A 2100	0.00	606'600.00	-	1.00	1.00



## 20. VERZEICHNIS DER ANLAGEN DES VERWALTUNGSVERMÖGENS

Konto	Bezeichnung	Objekt / Adresse	Parzelle	Fläche a m <sup>2</sup>	Katasterwert	Buchwert 1.1.2008	Veränderung	Buchwert 31.12.2008
<b>1146</b>	<b>Mobilien, Maschinen, Fahrzeuge</b>					<b>4'777'621.35</b>	<b>-678'621.35</b>	<b>4'099'000.00</b>
1146.01	Diverses	Allgemeine Verwaltung				2'233'500.00	-712'500.00	1'521'000.00
1146.02	Diverses	Öffentliche Sicherheit				1'057'000.00	-88'000.00	969'000.00
1146.03	Diverses	Bildung				248'000.00	32'000.00	280'000.00
1146.04	Diverses	Kultur und Freizeit				13'500.00	-1'500.00	12'000.00
1146.06	Diverses	Soziale Wohlfahrt				30'621.35	-3'621.35	27'000.00
1146.07	Diverses	Verkehr				1'058'000.00	109'000.00	1'167'000.00
1146.08	Diverses	Umwelt und Raumplanung				137'000.00	-14'000.00	123'000.00
<b>1149</b>	<b>Übrige Sachgüter</b>					<b>22'001.00</b>	<b>-2'000.00</b>	<b>20'001.00</b>
1149.01	Schenkung	Schenkung Dr. Augustin				22'000.00	-2'000.00	20'000.00
1149.02	Ausstellungsgut	Heimatismuseum				1.00	-	1.00
<b>115</b>	<b>Darlehen und Beteiligungen</b>					<b>287'100.00</b>	<b>-</b>	<b>287'100.00</b>
<b>1155</b>	<b>Private Institutionen</b>					<b>287'100.00</b>	<b>-</b>	<b>287'100.00</b>
1155.01	Betriebskostenvorschuss	ORS				175'000.00		175'000.00
1155.02	Ref. Kirchgemeinde	Ferienhaus Wyssachen				62'100.00		62'100.00
1155.04	Betriebskostenvorschuss	Tagesheime				50'000.00		50'000.00
<b>116</b>	<b>Investitionsbeiträge</b>					<b>3'368'000.00</b>	<b>-67'000.00</b>	<b>3'301'000.00</b>
<b>1162</b>	<b>Gemeinden</b>					<b>632'000.00</b>	<b>-63'000.00</b>	<b>569'000.00</b>
1162.01	Übrige Gemeinwesen					632'000.00	-63'000.00	569'000.00
<b>1165</b>	<b>Private Institutionen</b>					<b>2'736'000.00</b>	<b>-4'000.00</b>	<b>2'732'000.00</b>
1165.01	Alterszentrum am Bachgraben					2'595'000.00	10'000.00	2'605'000.00
1165.02	Diverse Institutionen					141'000.00	-14'000.00	127'000.00
<b>117</b>	<b>Übrige aktivierte Ausgaben</b>					<b>8'919.35</b>	<b>-919.35</b>	<b>8'000.00</b>
<b>1171</b>	<b>Planwerke</b>					<b>8'919.35</b>	<b>-919.35</b>	<b>8'000.00</b>
1171.01	Planwerke					8'919.35	-919.35	8'000.00

## 20. VERZEICHNIS DER ANLAGEN DES VERWALTUNGSVERMÖGENS

Konto	Bezeichnung	Objekt / Adresse	Parzelle	Fläche a m <sup>2</sup>	Katasterwert	Buchwert 1.1.2008	Veränderung	Buchwert 31.12.2008
<b>13</b>	<b>VERWALTUNGSVERMÖGEN WASSER</b>					<b>2'909'830.25</b>	<b>212'179.75</b>	<b>3'122'010.00</b>
<b>134</b>	<b>Sachgüter Wasser</b>					<b>2'881'010.00</b>	<b>173'000.00</b>	<b>3'054'010.00</b>
<b>1340</b>	<b>Grundstücke</b>				<b>144'000.00</b>	<b>6.00</b>		<b>6.00</b>
1340.01	Grundstück	Herrengärten, Allschwil	C 1163	1.08	16'200.00	1.00		1.00
1340.02	Grundstück	Mühlebachweg, Allschwil	C 1312	76.15	5'500.00	1.00		1.00
1340.03	Grundstück	Oberer Herrenweg, Allschwil	C 1485	42.10	-	1.00		1.00
1340.05	Grundstück	Feldelin, Schönenbuch	Nr. 73	71.15	85'800.00	1.00		1.00
1340.06	Grundstück	Brunnmatt, Schönenbuch	Nr. 724	22.41	26'800.00	1.00		1.00
1340.07	Grundstück	Feldelin, Schönenbuch	Nr. 1304	8.16	9'700.00	1.00		1.00
<b>1341</b>	<b>Tiefbauten</b>					<b>1'789'000.00</b>	<b>81'000.00</b>	<b>1'870'000.00</b>
1341.01	Leitungsbauten					1'789'000.00	81'000.00	1'870'000.00
<b>1343</b>	<b>Hochbauten</b>				<b>1'056'750.00</b>	<b>4.00</b>		<b>4.00</b>
1343.01	Wasserturm Lange Ägerten	Herrenweg 151	C 1517	12.70	660'375.00	1.00		1.00
1343.02	Pumpwerk	Zeigerweg	C 819	1.19	110'025.00	1.00		1.00
1343.03	Reservoir-Erweiterung	Reservoirweg 10	B 828	104.22	5'550.00	1.00		1.00
1343.04	Ozonisierungsanlage	Pumpwerk Ledermatt	B 828	24.87	280'800.00	1.00		1.00
<b>1346</b>	<b>Mobilien, Maschinen, Fahrzeuge</b>					<b>1'092'000.00</b>	<b>92'000.00</b>	<b>1'184'000.00</b>
1346.01	Diverses					1'092'000.00	92'000.00	1'184'000.00
<b>137</b>	<b>Übrige aktivierte Ausgaben Wasser</b>					<b>28'820.25</b>	<b>39'179.75</b>	<b>68'000.00</b>
<b>1371</b>	<b>Planwerke Wasserversorgung</b>					<b>28'820.25</b>	<b>39'179.75</b>	<b>68'000.00</b>
1371.01	Planwerke Wasserversorgung					28'820.25	39'179.75	68'000.00

## 20. VERZEICHNIS DER ANLAGEN DES VERWALTUNGSVERMÖGENS

Konto	Bezeichnung	Objekt / Adresse	Parzelle	Fläche a m <sup>2</sup>	Katasterwert	Buchwert 1.1.2008	Veränderung	Buchwert 31.12.2008	
<b>14</b>	<b>VERWALTUNGSVERMÖGEN ABWASSER</b>								
<b>144</b>	<b>Sachgüter Abwasser</b>						<b>2.00</b>		<b>273'690.90</b>
<b>1441</b>	<b>Tiefbauten</b>						<b>1.00</b>		<b>206'694.20</b>
1141.01	Kanalisationsanlagen						1.00	206'693.20	206'694.20
<b>1449</b>	<b>Übrige Sachgüter</b>						<b>1.00</b>		<b>1.00</b>
1449.01	Vorräte						1.00		1.00
<b>1471</b>	<b>Planwerke Abwasser</b>						-	<b>66'995.70</b>	<b>66'995.70</b>
1471.01	Planwerke Abwasserbeseitigung						-	66'995.70	66'995.70
<b>15</b>	<b>VERWALTUNGSVERMÖGEN ABFALL</b>								
<b>154</b>	<b>Sachgüter Abfall</b>						<b>74'500.00</b>	<b>6'500.00</b>	<b>81'000.00</b>
<b>1546</b>	<b>Mobilien, Maschinen, Fahrzeuge</b>						<b>74'500.00</b>	<b>6'500.00</b>	<b>81'000.00</b>
1546.01	Diverses						74'500.00	6'500.00	81'000.00

## 21. VERZEICHNIS DER MITTEL- UND LANGFRISTIGEN SCHULDEN

Konto	Bezeichnung / Gläubiger	Beginn	Fälligkeit	Zinssatz	Zinskosten 2008	Buchwert 1.1.08	Veränderung	Buchwert 31.12.08
<b>202</b>	<b>Mittel- und langfristige Schulden</b>					<b>40'000'000.00</b>	<b>500'000.00</b>	<b>40'500'000.00</b>
	Durchschnittlicher Zinssatz (exkl. Abgrenzungen)			<b>2.773%</b>				
<b>2029</b>	<b>Übrige mittel- und langfristige Schulden</b>				<b>1'115'969.35</b>	<b>40'000'000.00</b>	<b>500'000.00</b>	<b>40'500'000.00</b>
2029.12	UBS AG	2006	15.06.2011	2.6600%	67'608.35	2'500'000.00		2'500'000.00
2029.13	UBS AG	2003	18.03.2008	2.0000%	8'666.65	2'000'000.00	-2'000'000.00	-
2029.24	Basler Lebens-Versicherungs-Ges.	2002	25.07.2008	3.2000%	36'444.45	2'000'000.00	-2'000'000.00	-
2029.26	AHV Ausgleichsfonds	2002	01.10.2008	2.7100%	51'000.70	2'500'000.00	-2'500'000.00	-
2029.27	UBS AG	2003	13.06.2008	1.9000%	17'416.65	2'000'000.00	-2'000'000.00	-
2029.28	Raiffeisenbank, Allschwil	2003	30.06.2009	2.5000%	75'000.00	3'000'000.00		3'000'000.00
2029.30	PAX Schweiz. Lebensversicherungs-Ges.	2003	01.10.2008	2.2500%	33'875.00	2'000'000.00	-2'000'000.00	-
2029.31	Postfinance	2004	09.08.2009	2.4300%	48'600.00	2'000'000.00		2'000'000.00
2029.32	Winterthur Leben	2004	10.08.2009	2.4000%	48'000.00	2'000'000.00		2'000'000.00
2029.33	PAX Schweiz. Lebensversicherungs-Ges.	2005	14.01.2010	2.0000%	60'000.00	3'000'000.00		3'000'000.00
2029.34	Basler Lebens-Versicherungs-Ges.	2005	16.06.2010	1.5900%	39'750.00	2'500'000.00		2'500'000.00
2029.35	Raiffeisenbank, Allschwil	2006	15.12.2011	2.7500%	68'750.00	2'500'000.00		2'500'000.00
2029.36	Basler Lebens-Versicherungs-Ges.	2006	13.12.2013	2.5100%	50'200.00	2'000'000.00		2'000'000.00
2029.37	Postfinance	2006	18.12.2012	2.6900%	53'800.00	2'000'000.00		2'000'000.00
2029.38	Basler Lebens-Versicherungs-Ges.	2007	02.02.2014	2.8700%	86'100.00	3'000'000.00		3'000'000.00
2029.39	Basler Lebens-Versicherungs-Ges.	2007	06.06.2015	3.2800%	98'400.00	3'000'000.00		3'000'000.00
2029.40	UBS AG	2007	21.08.2013	3.2800%	66'693.35	2'000'000.00		2'000'000.00
2029.41	Postfinance	2008	01.02.2016	3.1000%	84'733.35	-	3'000'000.00	3'000'000.00
2029.42	Postfinance	2008	30.04.2012	3.2900%	87'733.35	-	4'000'000.00	4'000'000.00
2029.43	Raiffeisenbank, Allschwil	2008	23.07.2011	3.3750%	29'437.50	-	2'000'000.00	2'000'000.00
2029.44	Postfinance	2008	24.11.2011	1.8800%	3'760.00	-	2'000'000.00	2'000'000.00

## 22. VERZEICHNIS DER EVENTUALVERPFLICHTUNGEN

### Eventualverpflichtungen

---

#### **Finanzielle Beteiligung der Gemeinde am Vorruhestand der Mitarbeiterinnen und Mitarbeiter**

---

Mit GRB 225.00 vom 5.4.2000 hat der Gemeinderat beschlossen, bezüglich einer Beteiligung am Wegkauf der Rentenkürzungen beim Vorruhestand von Mitarbeiterinnen und Mitarbeiter die kantonale Lösung zu übernehmen, d.h. 50% des versicherungstechnisch notwendigen Einkaufs, aber höchstens CHF 100'000.00 pro Mitarbeiterin resp. Mitarbeiter, verteilt auf je CHF 25'000.00 pro Vorruhestandsjahr. Die für die Gemeinde anfallenden Kosten werden jeweils bei Fälligkeit der laufenden Rechnung belastet.

---

#### **Basellandschaftliche Pensionskasse (BLPK)**

---

Die durch den versicherungstechnischen Experten berechnete Deckungslücke beträgt für die Gemeinde Allschwil per 31.12.2008 CHF 16'097'511. Die Berechnung basiert auf den ordentlichen Jahres-Abschlusszahlen per 31.12.2008. Die ausgewiesenen Beträge sind mit einer vereinfachten Berechnungsweise ermittelt worden und widerspiegeln die tatsächlichen Verhältnisse im Falle einer (Teil-)Liquidation der BLPK nur bedingt wider.

---

### 23. VERZEICHNIS DER PRIVATRECHTLICHEN ZWECKBINDUNGEN

Konto	Bezeichnung	Zinssatz	Buchwert 1.1.08	Zunahme	Abnahme	Buchwert 31.12.08
<b>203</b>	<b>Privatrechtliche Zweckbindungen</b>		<b>177'759.70</b>	<b>564'128.03</b>	<b>66'955.05</b>	<b>674'932.68</b>
<b>2034</b>	<b>Zweckgebundene Schenkungen</b>		<b>114'569.60</b>	-	<b>66'955.05</b>	<b>47'614.55</b>
2034.01	Wald Projekte		36'795.10		377.70	36'417.40
2034.02	Nachlass H. Joos	0.0%	63'577.35		63'577.35	-
2034.04	Legat Wanner	0.0%	14'197.15		3'000.00	11'197.15
<b>2039</b>	<b>Übrige privatrechtliche Zweckbindungen</b>		<b>63'190.10</b>	<b>564'128.03</b>	-	<b>627'318.13</b>
2039.02	Mieterdepot	0.75%	33'804.75	3'852.50		37'657.25
2039.03	Postulat Fluglärm Aktivitäten		20'000.00			20'000.00
2039.04	Spende für Blaj		-			-
2039.05	Heimatmuseum		9'385.35			9'385.35

## 24. ERLÄUTERUNGEN DES GEMEINDERATES

### A. Laufende Rechnung

Budgetabweichungen von 5% und mindestens CHF 2'000.00 werden in der Regel begründet. Zusätzlich sind in den Erläuterungen zur Verbesserung der Transparenz auch Detailangaben zu einzelnen Positionen enthalten.

### Generelle Bemerkungen

### Interne Verrechnungen

Die Internen Verrechnungen werden in der Finanzbuchhaltung gemäss GR-Beschluss 885 vom 5.12.2001 nach dem Konzept „Interne Verrechnungen“ vorgenommen. Für den Abschluss 2008 wurde das unveränderte Verrechnungssystem des Vorjahres verwendet. Das neue Konzept für die Internen Verrechnungen wird im 2009 umgesetzt.

### **0**      Allgemeine Verwaltung

### **020**    Gemeindeverwaltung

#### 020-305    Sozialversicherungsbeiträge

Eine nicht geplante vorzeitige Pensionierung ist eingetreten; der Arbeitgeber beteiligte sich beim Einkauf in die Pensionskasse mit einem Betrag in der Höhe von CHF 100'000.00.

#### 020-309    Übriger Personalaufwand

Die Budgetüberschreitung erfolgte aufgrund der grossen Teilnehmerzahl beim Personalanlass im Januar 2008, der unerwartet vielen (kleinen) Zuwendungen bei Krankheits- und Spitalfällen sowie der nicht zu erwartenden Pensionierungs- und Abschiedsgeschenke an Mitarbeitende.

#### 020-311    Möbilien, Maschinen, Fahrzeuge

Die Kostenüberschreitung basiert auf einer Kreditfreigabe gemäss GRB Nr. 626 vom 5. November 2008 für die nicht vorgesehene Ablageflächenvergrösserung in der Hauptregistratur der Steuerabteilung. Im Weiteren musste aus Sicherheitsgründen ein Tritt-Roller angeschafft werden.

#### 020-312    Wasser, Energie, Heizmaterialien

Die Kosten für die Energielieferung sind abhängig vom Energiepreis und vom Klima und sind somit variabel. Für das Jahr 2008 waren die Energiepreise ausserordentlich hoch. Zudem waren die Kosten für die Wasserzulieferung infolge der neuen Berechnungsmethode nicht genau budgetierbar.

#### 020-315    Übriger Unterhalt durch Dritte

Folgearbeiten für das Projekt "Upgrade IP-Telefonie" (Realisierung 2007). Nach dem produktiven Start mussten für die Funktionalität mehr Anpassungen als geplant vorgenommen werden. Für Server- u. Netzwerkinfrastruktur mussten ungeplante und notwendige Reparaturen ausgeführt werden, damit der produktive Betrieb sichergestellt werden konnte.

#### 020-318    Dienstleistungen, Honorare

Die Vakanzen im Bereich Rechnungswesen wurden mit externer Unterstützung (BDO Visura) aufgefangen. Zusätzlich wurde eine Expertise für die Zuordnung und Bewertung von Vermögenswerten durch die BDO Visura erstellt (siehe Erläuterungen B. Investitionsrechnung)

#### 020-332    Zusätzliche Abschreibungen

Es wurden gemäss § 30 der Gemeindefinanzverordnung (180.10) zusätzliche Abschreibungen auf der IT-Infrastruktur im Betrag von CHF 500'000.00 getätigt. Aufgrund der Nutzungsdauer der IT-Anlagen von zirka 4 Jahren wurden in den Vorjahren zu tiefe Abschreibungen getätigt.

020-431	<u>Gebühren für Amtshandlungen</u>		
	Die Auflistung der Gebühreneingänge präsentiert sich wie folgt:		
	- Aufenthalts- und Niederlassungsbew.	CHF	20'910.00
	- Baubewilligungen	CHF	130'699.00
	- Kanzleigebühren	CHF	19'811.55
	- Mahngebühren	CHF	32'789.80
	- Übrige Gebühren	CHF	4'480.00
	- Gebühren APG	CHF	<u>22'656.00</u>
	Total	CHF	<u>231'346.35</u>

## 1 Öffentliche Sicherheit

### 101 Übrige Rechtspflege

101-318 Dienstleistungen, Honorare  
Die Vormundschaft wurde in der Aufgabenstelle 581 budgetiert. Gemäss Wegleitung für das Rechnungswesen der Baselbieter Einwohnergemeinden ist dafür die Aufgabenstelle 101 vorgesehen.

101-351 Kanton  
Unter dieser Position wurden die Kosten für die Amtsvormundschaft verbucht. Bisher wurde jeweils die Abrechnung des Vorjahres verbucht. Um eine möglichst periodengetreue Rechnungsführung gewähren zu können, wurden dieses Jahr zusätzlich die Kosten für das Jahr 2008 abgegrenzt.

101-390 Verrechneter Personalaufwand  
Die Personalkosten der Sozialarbeiter sind in der Aufgabenstelle 581 verbucht. Der Anteil für das Vormundschaftswesen wird aufgrund der rapportierten Stunden verrechnet.

## 113 Gemeindepolizei

113-431 Gebühren für Amtshandlungen  
Im Hinblick auf die Einführung des teureren biometrischen Passes wurden höhere Gebühreneinnahmen budgetiert. Tatsächlich ging die Nachfrage nach Ausweisen aber stark zurück. Das führte einerseits zu Mindereinnahmen im vorliegenden Konto und andererseits zu proportionalen Minderausgaben für die Kosten der Blankoformulare im Konto 113-318.00.

## 140 Feuerwehr

140-319 Übriger Sachaufwand  
Im 2008 wurde ein Feuerwehrangehöriger als Lastwagenfahrer geschult. Im 2007 war dies noch nicht absehbar, was zur Budgetüberschreitung führte.

140-331 Ordentliche Abschreibungen  
Die Abschreibungen auf den per 31.12.2007 aktivierten Planungskosten für das Feuerwehrmagazin fielen zusätzlich an.

## 160 Zivilschutz

160-312 Wasser, Energie, Heizmaterialien  
Nebst den höheren Energiepreisen fallen hier zwei Aspekte ins Gewicht:  
1. wurde die Sanitätshilfsstelle in dieser Periode umgebaut  
2. ist das Arbeiten in der ZSA Tulpenweg im Winter ohne Heizung nicht möglich (7°).  
Aus diesen Gründen waren die beiden erwähnten Heizungen oft in Betrieb, was die hohen Mehrkosten verursacht hat.

160-314 Baulicher Unterhalt durch Dritte  
Die Kostenüberschreitung basiert auf einer Kreditfreigabe gemäss GRB Nr. 735 vom 19. September 2007 für den Einbau einer Gaswarn- und Brandmeldeanlage in der ZVA Tulpen-



	weg. Die Kosten werden aus dem Fonds für Schutzraum-Ersatzabgaben finanziert.	200-352	<u>Gemeinden</u> Diese Position beinhaltet die Kosten für den auswärtigen KG-Besuch gemäss regionalem Schulabkommen von zwei Schülern in Binningen und Basel.
160-316	<u>Mieten, Pachten, Benützungskosten</u> Eine Miete musste für die Jahre 2005 - 2007 nachträglich entrichtet werden.	200-365	<u>Private Institutionen</u> Dieses Konto beinhaltet die Kosten des Schulpools (Anteil Kindergarten). Der Mehraufwand ist auf die Platzierung eines Kindes aus Allschwil in einen privaten Kindergarten in Basel zurückzuführen.
160-381	<u>Ersatzabgaben</u> Über dieses Konto werden die Einlagen der fakturierten Ersatzabgaben für nicht erstellte Schutzbauten (Konto 160-466.00) in den Fonds Schutzraumerersatzabgaben (Konto 2810.01) vorgenommen. Es handelt sich somit nicht um Ausgaben. Die Höhe der Ersatzabgabenerträge ist kaum vorhersehbar und stark von der Bautätigkeit abhängig.	200-433	<u>Schulgelder</u> Hierbei handelt es sich um die Zahlung der Gemeinde Schönenbuch für den KG-Besuch (1 Semester) eines Kindes in Allschwil.
160-390	<u>Verrechneter Personalaufwand</u> Beinhaltet die interne Stundenverrechnung von Aufwendungen für den Zivilschutz. Durch die EURO 08 wurden durch das Verwaltungspersonal erheblich mehr Stunden geleistet.	200-436	<u>Rückerstattungen von Privaten</u> Unter dieser Position werden Lohnrückerstattungen gebucht. Diese Beträge sind abhängig von Unfällen / Krankheitsfällen etc. und sind daher im Voraus ungewiss.
<b>2</b>	<b><u>Bildung</u></b>	<b>210</b>	<b><u>Primarschule</u></b>
<b>200</b>	<b><u>Kindergarten</u></b>	210-305	<u>Sozialversicherungsbeiträge</u> Die Pensionskassenbeiträge verursachten diese Differenz.
200-305	<u>Sozialversicherungsbeiträge</u> Die Pensionskassenbeiträge führten zu dieser Differenz.	210-365	<u>Private Institutionen</u> Hierbei handelt es sich um die Kosten für den Schulbesuch eines hochbegabten Allschwiler Primarschülers an der Talenta in Basel.
200-319	<u>Übriger Sachaufwand</u> Der Mehraufwand ist auf diverse Arbeiten im Zusammenhang mit dem Umzug des Provisoriumbetriebs in den neu erstellten Doppelkindergarten Rankacker zurückzuführen (Mehrkosten bewilligt mit GRB 581/08).	210-436	<u>Rückerstattungen von Privaten</u> Diese Beträge sind durch Unfälle, Krankheiten oder EO erhaltene Lohnrückerstattungen und daher im Voraus kaum planbar.

## **212 Kleinklassen Primar**

### 212-302 Löhne Lehrkräfte

Der Mehraufwand ist teilweise durch eine Verlagerung von der Primarschule auf die Kleinklassen Primar zu begründen.

### 212-305 Sozialversicherungsbeiträge

Abgesehen von den erwähnten Verlagerungen wurde die Differenz durch die Pensionskassenbeiträge verursacht.

## **240 Schulliegenschaften**

### 240-314 Baulicher Unterhalt durch Dritte

Diverse unvorhergesehene Dachreparaturarbeiten und spezielle Aufwendungen für das Container-Provisorium beim Kindergarten Metzgersmatten führten im Rechnungsjahr bei den Kindergärten zu einer Kostenüberschreitung. Im Weiteren waren umfassende Zaun- und Belagsarbeiten sowie eine grössere Reparatur an der Gonganlage beim Schulhaus Schönenbuchstrasse nötig. Auch mussten mit GRB Nr. 953 vom 12. Dezember 2007 und GRB Nr. 91 vom 27. Februar 2008 nachträgliche Kreditfreigaben für die Reparatur von Wand-/Deckenverkleidungen und für die Boilerauswechslung in der Turnhalle Gartenhof eingeholt werden. Zudem musste im SH Lettenweg eine Umwälzpumpe ersetzt werden. Ein Wasserschaden führte ebenfalls zu hohen Kosten, welche jedoch die Basellandschaftliche Gebäudeversicherung grösstenteils rückvergütet.

### 240-318 Dienstleistungen und Honorare

Die Mobiltelefone der Hauswarte sind neu organisiert worden. Mit diesem System konnte die IT-Abteilung viel Geld sparen. Die Gespräche indessen laufen neu über dieses Sammelkonto und waren im Budget 2008 noch nicht berücksichtigt. Dies ergibt Mehrkosten von CHF 2'150.00. Ferner entstanden in den Schulhäusern und Kindergärten grosse Abfallmengen, welche

ausserordentliche Mehrkosten verursacht haben (Konto 240-318.01).

### 240-382 Einlagen in Vorfinanzierungen

Die Gemeinde erhält Unterhaltsbeiträge vom Kanton für die Sekundarschulbauten (Niveau E + P). Die erhaltenen Unterhaltsbeiträge müssen zweckgebunden eingesetzt werden. Überschreitet der erhaltene Betrag den nachgewiesenen Unterhalt, ist die Differenz als Vorfinanzierung zu verbuchen. Im Jahr 2008 beträgt diese Einlage CHF 60'000. Zusätzlich wurden ein Buchgewinn aus einem Grundstückverkauf von CHF 1.45 Mio., die Auflösung eines alten nicht zweckgebundenen Nachlasses von CHF 63'577 und aufgrund des guten Ergebnisses CHF 6.75 Mio. als Einlagen in die Vorfinanzierung „Sanierung Bildungsinfrastruktur Gemeinde“ vorgenommen.

## **250 Musikschule**

### 250-305 Sozialversicherungsbeiträge

Die Pensionskassenbeiträge verursachten diese Differenz.

## **260 IV-Sonderschulen**

### 260-361 Kantone

Die Beiträge an Sonderschulen werden im Rahmen der Finanzausgleichsberechnungen den Gemeinden belastet.

## **3 Kultur und Freizeit**

### **300 Kulturförderung**

#### 300-311 Mobilien, Maschinen, Fahrzeuge

Der Mehraufwand ist auf den dringend notwendigen Ersatz des Holzsockels der Skulptur im Gemeindepark zurückzuführen (bewilligt mit GRB 242.08).

300-364 Gemischtwirtschaftliche Unternehmungen  
Im Jahr 2008 wurden Beiträge an folgende kulturelle Institutionen der Stadt Basel und der Regio ausgerichtet:

a) Jazz im Park (Projekt)	CHF	3'000.00
b) Skulptur 08, Christkath. Kirche (Projekt)	CHF	1'500.00
c) Zoologischer Garten Basel	CHF	5'000.00
d) Theater Basel	CHF	20'000.00
e) Basler Jugendbücherschiff	CHF	1'000.00
f) Knabenkantorei Basel	CHF	1'000.00
g) Imagine Jugendfestival (Projekt)	CHF	1'000.00
h) Allg. Bibliotheken GGG	CHF	35'000.00
i) Portes Ouvertes (Projekt)	CHF	1'000.00
j) dock: aktuelle Kunst (Projekt)	CHF	1'000.00
k) Literaturkurve (Projekt)	CHF	1'000.00
l) Theatergruppe Rattenfänger (Projekt)	CHF	1'000.00
Total	CHF	<u>71'500.00</u>

300-390 Verrechneter Personalaufwand  
Die Verrechnung erfolgt nach effektiv geleisteten Stunden.

### 301 **Museum**

301-312 Wasser, Energie, Heizmaterialien  
Die Kosten für die Energielieferung sind abhängig vom Energiepreis und vom Klima und sind somit variabel. Für das Jahr 2008 waren die Energiepreise ausserordentlich hoch. Zudem waren die Kosten für die Wasserzulieferung infolge der neuen Berechnungsmethode nicht genau budgetierbar.

### 310 **Denkmalpflege und Heimatschutz**

310-366 Private Haushalte  
Diese Position enthält Kostenbeiträge an private Sanierungs- bzw. Renovationsarbeiten bei Fachwerkhäusern und unterliegt starken Schwankungen.

### 342 **Hallenbad**

342-308 Temporäre Arbeitskräfte  
Diese Position enthält die Aufwendungen für den Einsatz von temporären Arbeitskräften. Der unbezahlte Urlaub eines Bademeisters sowie krankheitsbedingte Abwesenheiten führten zu diesem Mehraufwand. Die Summe der Konti 342-301.01 „Löhne Verwaltungs- und Betriebspersonal“ und 342-308.01 „temporäre Arbeitskräfte“ unterschreiten sogar die entsprechenden Budgetbeträge.

342-313 Verbrauchsmaterialien  
Seit der Inbetriebnahme der neuen Kassenanlage mussten aufgrund des Vorrates keine Tickets bestellt werden. Gegen Ende 2008 haben die Bademeister festgestellt, dass nicht mehr viele Tickets vorhanden sind. Da zum Zeitpunkt der Bestellung auf diesem Konto noch genügend Geld vorhanden war, wurden Tickets für ca. 5 Jahre angeschafft (ca. CHF 7'000.00). Eine geringere Bestellung wäre nicht kosteneffizient gewesen, da die Grundkosten relativ hoch sind. Im Dezember 2008 kamen noch unvorhergesehene Aufwendungen (Salzsäure, Badewasseruntersuchung und Vignettenbezug) dazu. Im Voranschlag 2014 wird die Ticketbestellung speziell budgetiert.

342-314 Baulicher Unterhalt durch Dritte  
Die massive Kostenüberschreitung von CHF 32'701.30 ergab sich durch den dringenden Ersatz von zwei Tauchpumpen sowie eines dazugehörigen Steuerteils und eines Lüftungskompressors (GRB Nr. 501 vom 3. September 2008). Zusätzlich mussten nicht einkalkulierte Beleuchtungsreparaturarbeiten ausgeführt werden.

### 344 **Leichtathletik und Fussballanlagen**

344-305 Sozialversicherungsbeiträge  
Die Pensionskassenbeiträge verursachten diese Differenz.

344-312 Wasser, Energie, Heizmaterialien  
Die Kosten für die Energielieferung sind abhängig vom Energiepreis und vom Klima und sind somit variabel. Für das Jahr 2008 waren die Energiepreise ausserordentlich hoch. Zudem waren die Kosten für die Wasserzulieferung infolge der neuen Berechnungsmethode nicht genau budgetierbar. Im Weiteren war 2008 das erste vollständige Betriebsjahr und kann nun als Berechnungsgrundlage genommen werden (+ CHF 15'000.00 auf Pos. 344-313.01 und .02). Die Aussenanlagen wurden dabei nicht budgetiert.

#### **4 Gesundheit**

##### **461 Kinder- und Jugendzahnpflege**

461-318 Dienstleistungen und Honorare  
Diese Position beinhaltet die Kosten für die Zahnarztbehandlungen (Rechnungen der Zahnärzte). Diese sind nicht beeinflussbar. Gleichzeitig sind die Elternbeiträge an Behandlungskosten (Konto 461-434) ebenfalls höher ausgefallen als budgetiert.

461-390 Verrechneter Personalaufwand  
Die Verrechnung erfolgt aufgrund der effektiv geleisteten Stunden für die Kinder- und Jugendzahnpflege.

461-461 Kantone  
Die Subvention des Kantons an die Behandlungskosten beträgt maximal 1/6. Diese Position wurde analog der Vorjahre budgetiert. Infolge der Änderung des Subventionsschlüssels werden die Budgetwerte per 2010 angepasst.

#### **5 Soziale Wohlfahrt**

##### **560 Sozialer Wohnungsbau**

560-366 Private Haushalte  
Es wurden zahlreiche Unterstützungsfälle mit Mietzinsbeiträgen von der Sozialhilfe abgelöst. Zudem war eine deutliche Zunahme an Gesuchen zu verzeichnen.

##### **581 Unterstützung gemäss Sozialhilfegesetz**

581-36x Eigene Beiträge  
Die Sozialhilfeausgaben im Jahr 2008 konnten unter anderem dank der guten konjunkturellen Lage gegenüber der Rechnung 2007 um 14.5% (TCHF 986) reduziert werden. Zusammen mit den ebenfalls geringeren Rückerstattungen resultiert daraus eine Nettounterstützung von CHF 3.1 Mio., was einer effektiven Abnahme der Nettounterstützung von CHF 1.3 Mio. oder 42% entspricht.

581-436 Rückerstattungen von Privaten  
Die Rückerstattungen stehen in einem engen Zusammenhang mit den zu bearbeitenden Fällen. Die Rückerstattungen fielen geringer aus, wie auch die Sozialhilfeausgaben nicht in der budgetierten Höhe anfielen.

##### **585 Asylwesen**

Per 1.1.2008 wurden die Gesetzesgrundlagen im Asylwesen geändert. Neu werden die Kosten vom Bund nur noch Pauschal pro Person und Tag entschädigt. Im ersten Semester musste dem Bund die letzte Annuität von rund CHF 90'000 für das ATLAS bezahlt werden. Die gute Auslastung im ATLAS und Einsparungen kompensierten diese Mehrkosten. Die Sozialhilfekosten für vorläufig aufgenommene Personen (VA7+), welche länger als sieben Jahre in der Schweiz sind, tragen

neu die Gemeinden selbst. Die Nettokosten (VA7+) belaufen sich auf CHF 112'000.

## 589 Übrige Sozialhilfe

### 589-364 Gemischtwirtschaftliche Unternehmungen

Der Gesamtaufwand setzt sich aus folgenden wesentlichen Beträgen zusammen:

a) Stiftung Dr. Augustin, Allschwil	CHF	15'000.00
b) Seniorendienst Allschwil	CHF	55'000.00
c) Tagesstätte Spitex, Betriebskostenbeitrag	CHF	175'000.00
d) Pro Senectute Baselland; Beitrag	CHF	10'450.00
e) Förderverein Pro REHAB, Basel	CHF	10'000.00

### 589-366 Private Haushalte

Diese Position setzt sich wie folgt zusammen:

a) Weihnachtsgaben	CHF	15'000.00
b) Winterhilfe	CHF	17'200.00
c) Winterzulage für EL-berechtigte AHV/IV-Rentner/innen	CHF	113'320.00
Total	CHF	<u>145'520.00</u>

## 6 Verkehr

### 620 Gemeindestrassen / Werkhof

#### 620-434 Andere Benützungsgebühren, Dienstleistungen

Es handelt sich bei dieser Position um den Gebührenertrag aus Allmendbenutzungen. Die Höhe des Ertrages hängt von der privaten Bautätigkeit ab und ist schwierig vorauszuberechnen. Der Ertrag im 2008 ist tiefer als im Jahr 2006, welcher als Grundlage bei der Budgetierung verwendet wurde.

#### 620-435 Verkäufe

Auf diesem Konto wird hauptsächlich der Ertrag aus Schadenfällen (umgefahrenere Signalisationstafeln, etc.) verbucht, bei welchen die Verursacher ermittelt und somit belangt werden konnten. Der Ertrag basiert auf Schätzungen und Erfahrungswerten.

## 7 Umwelt und Raumplanung

### 700 Wasserversorgung (Spezialfinanzierung)

#### 700-312 Wasser, Energie, Heizmaterialien

Der zusätzliche Aufwand ist auf dem erhöhten Stromverbrauch des Pumpwerkes Wänglismatten zurückzuführen, da erstmals grössere Mengen an Rohwasser an das Gartenbad im Bachgraben abgegeben wurden.

#### 700-353 Zweckverbände

Der Mehraufwand ist auf folgende zwei Gründe zurückzuführen:

- 1) Bei der Budgetierung wurde damit gerechnet, dass im 2008 wieder Wasser von Schönenbuch bezogen werden kann. Im 2008 wurde jedoch ausschliesslich teureres IWB-Wasser bezogen.
- 2) Aufgrund der Aktivkohlereinigung des Trinkwassers hat die Hardwasser AG den Wasserpreis im 2008 um 9 Rp./m3 erhöht.

#### 700-361 Kantone

Es handelt sich bei dieser Position um die Nutzungsgebühr der Hardwasser AG für den Bezug von Rheinwasser zur Grundwasseranreicherung. Da die Stadt Basel im 2008 weniger Wasser von der Hardwasser AG bezogen hat, hat sich die spezifische Gebühr für Allschwil erhöht.

700.390 Verrechneter Personalaufwand  
Die Verrechnung erfolgt nach effektiv geleisteten Stunden. Gleichzeitig werden Leistungen von Angestellten, deren Löhne direkt zu Lasten der Wasserversorgung verbucht wurden, für andere Aufgabenbereiche unter 700.490 vergütet.

700-392 Verrechnet Kapitaldienste  
Der Vorschuss an die Spezialfinanzierung Wasser wird verzinst und der Einwohnerkasse gutgeschrieben. Der Zinssatz beträgt 2.77% und ergibt somit CHF 90'543.00.

## 710 **Abwasserbeseitigung (Spezialfinanzierung)**

710-351 Kantone  
Der Aufwand im 2008 setzt sich aus einer definitiven Rechnung für das Jahr 2007 und einer Akonto-Rechnung für das Jahr 2008 zusammen. Im 2007 wurde erstmals neu auch vom Kanton Gebühren für Regenwasser und Fremdwasser erhoben. Zum Zeitpunkt der Budgetierung im Frühjahr 2007 waren jedoch sowohl die Regen- und Fremdwassermenge als auch die einzelnen Gebührenansätze unbekannt. Entsprechend schwierig war die Budgetierung des Gebührenbetrages.

## 720 **Abfallbeseitigung**

720-380 Einlagen in Spezialfinanzierungen  
Die Einlage entspricht dem Mehrertrag ins Eigenkapital.

## 740 **Friedhof und Bestattung**

740-312 Wasser, Energie, Heizmaterialien  
Der Mehraufwand ist unter anderem auf einen höheren Wasserverbrauch als budgetiert zurückzuführen.

740-318 Dienstleistungen und Honorare  
Die Friedhofverwaltung "Hörnli" rechnet die Kremationskosten nicht direkt mit den Hinterbliebenen ab, weshalb die Gemeinde

die Rechnungen analog den Vorjahren begleicht. Sie verrechnet die Kosten jedoch den Angehörigen weiter. Die Zahlungseingänge werden auf dem Ertragskonto 740-436.01, Gebühren und Rückerstattungen, erfasst. Der Vorgang ist erfolgsneutral. Bei der Budgetierung 08 war dieser Ablauf noch nicht bekannt. Ferner fanden mehr Bestattungen statt, als aufgrund der Vorjahreszahlen geschätzt wurden. Auch dieser Umstand hat zur Budgetüberschreitung beigetragen.

## 750 **Gewässerverbauungen**

750-315 Übriger Unterhalt durch Dritte  
Aufgrund des unmittelbar drohenden Umstürzens von Bäumen beim Mühleweiher mussten ausserplanmässig mehrere Bäume gefällt werden.

## 780 **Übriger Umweltschutz**

780-313 Verbrauchsmaterialien  
Aufgrund eines unvorhersehbaren Totaldefekts der Geschirrspülmaschine des Geschirrmobils musste eine neue Geschirrspülmaschine angeschafft werden.

780-331 Ordentliche Abschreibungen  
Der Abschreibungsbetrag entspricht dem Vorjahr. Der Fehler entstand wahrscheinlich bei der Budgetierung.

780-431 Gebühren für Amtshandlungen  
Der Minderertrag ist darauf zurückzuführen, dass mehr Heizanlagen von messpflichtigen Gebläsebrennern auf nichtmesspflichtige atmosphärische Brenner umgerüstet wurden. Zudem wurden mehr Heizanlagen als üblich von privaten Servicefirmen gemessen.

## 9 Finanzen und Steuern

### 90 Steuern

#### 900-40x Steuern Natürliche Personen

901-40x Die Steuereinnahmen der Natürlichen Personen setzen sich  
902-40x wie folgt zusammen

(in TCHF)	Rechnung	Budget 2008	+/- Budget
Gemeindesteuern	38'953	39'400	-1.1%
Nach- und Strafsteuern	105	100	5.0%
Steuern aus Vorjahren	3'179	50	
Quellensteuer	2'010	1'800	11.7%
<b>Total Steuern Natürliche Personen</b>	<b>44'247</b>	<b>41'350</b>	<b>7.0%</b>

Bei den Natürlichen Personen wurden die Steuerabgrenzungen um CHF 0.25 Mio. erhöht. Siehe dazu auch den Kommentar im Bericht des Gemeinderates an den Wohnerrat.

#### 903-334 Steuerabschreibungen

Uneinbringliche Steuerabschreibungen	TCHF	292
Steuererlasse	TCHF	27
Total	TCHF	319

Bei den Steuerabschreibungen handelt sich nur um effektiv abzuschreibende Guthaben infolge Verlustschein, etc. In diesem Betrag ist keine Wertberichtigung im Sinne eines Delkredere enthalten.

#### 904-40x Steuern Juristische Personen

905-40x Der Steuerertrag bei den Juristischen Personen übersteigt das Budget um CHF 3.4 Mio. Aufgrund der guten Konjunktur resultieren die höheren Steuereinnahmen vor allem aus Ertragssteuern und die erfreuliche Geschäftsentwicklung einzelner Firmen. Die Steuerabgrenzungen wurden um CHF 1.1. Mio. reduziert.

(in TCHF)	Rechnung 2008	Budget 2008	+/- Budget
Ertragssteuern	5'622	6'800	-17.3%
Kapitalsteuern	2'677	2'500	7.1%
Ertragssteuern aus Vorjahren	3'723	50	
Kapitalsteuern aus Vorjahren	759	0	
<b>Total Steuern JP</b>	<b>12'781</b>	<b>9'350</b>	<b>36.7%</b>

### 940 Kapital- / Zinsendienst Allgemein

#### 940-318 Dienstleistungen und Honorare

Bedingt durch die teilweise hohe Liquidität und die guten Zinsen im 1. Semester wurden Mehrerträge generiert.

#### 940-392 Verrechnete Kapitaldienste

Die Verrechnung der Kapitaldienste erfolgt auf der Basis des durchschnittlichen Zinssatzes von 2.77% für mittel- und langfristiges Fremdkapital.

#### 940-422 Kapitalerträge des Finanzvermögens

Die Erträge sind abhängig von der Liquidität und deren Bewirtschaftung sowie vom Zinsniveau. Abhängig von den Investitionen (Kapitalbedarf) und der Umfinanzierungen des Fremdkapitals kann eine höhere Liquidität entstehen und somit höhere Zinserträge abwerfen.

941-321 Zinsen auf Steuern  
Die für das ganze Jahr geltenden Vergütungszinsen von 1.75% wurden vor allem im 2. Semester sehr attraktiv und bewogen viele Steuerpflichtige ihre Steuern vor der Fälligkeit zu entrichten.

**942 Liegenschaften des Finanzvermögens**

942-314 Baulicher Unterhalt durch Dritte  
Diese Position enthält neben den allgemeinen baulichen Unterhaltsarbeiten in den Wohngebäuden und in der Geschäftsliegenschaft die Inlainsanierung im Restaurant Mühle. Die Kostenüberschreitung erfolgte durch das aus altersbedingten Gründen notwendige Ersetzen der Geschirrwaschmaschine im Restaurant Mühle (GRB Nr. 597 vom 22. Oktober 2008).



## **B. Investitionsrechnung**

Für die Investitionsrechnung werden alle Ausgaben oder Einnahmen sowie der Stand des Projekts erläutert.

### **Generelle Bemerkungen**

#### **Vermögenswerte im Finanz- oder Verwaltungsvermögen**

Im 4. Q. 2008 wurde die Zuordnung von Vermögenswerten ins Finanz- oder Verwaltungsvermögen systematisch überprüft. Die Analyse basiert auf dem neuen am 21. Oktober 2008 vom Regierungsrat genehmigten Zonenplan Siedlung der Gemeinde Allschwil (RRB 1421). Aufgrund dieser Analyse mussten verschiedene Vermögenswerte umbilanziert werden. Die Umbilanzierung erfolgte zu Buchwerten und vorschriftsgemäss über die Investitionsrechnung. Die entsprechenden Erläuterungen sind nachfolgend hinter der Kontonummer mit einem „\*“ markiert.

#### **0 Allgemeine Verwaltung**

#### **020 Gemeindeverwaltung**

##### **500.01\* Überträge FV-VV**

Im neuen Zonenplan Siedlung befindet sich nun das ganze Areal Wegmatten in der öW+A Zone und wurde deshalb zum Buchwert von CHF 231'111.95 ins Verwaltungsvermögen umbilanziert. Die Parzelle C 1098 Ziegeleien wurde zum Buchwert CHF 1.00 ins VV übertragen.

##### **503.03\* Gemeindebauten**

Die ehemalige Gemeindeverwaltung „Villa Guggenheim“ liegt in der öW+A Zone und wurde zum Buchwert von CHF 606'507.30 vom Finanzvermögen ins Verwaltungsvermögen umbilanziert.

##### **506.10 IT-Hardware / Software**

Die notwendigen Investitionen für die erste Phase des Netzwerk-Redesigns waren um ca. Fr. 11'000 höher als ursprünglich geplant. Aus Gründen der Produkte-Verfügbarkeit, mussten leistungsfähigere Aktivkomponenten beschafft werden.

##### **600.01\* Abgang Grundstücke**

Es wurden sämtliche Grundstücke der „Spezialzone für Familiengärten“ ins Finanzvermögen übertragen, da diese nicht der direkten Aufgabenerfüllung der Gemeinde dienen.

#### **1 Öffentliche Sicherheit**

#### **113 Gemeindepolizei**

##### **506.01 Radaranlage**

Dieser Betrag ist der Rest eines Investitionskredits aus dem Jahr 2007. Der IK wurde für den Kauf einer eigenen digitalen Radaranlage damals nicht vollständig aufgebraucht. Die Produktion des Gerätes hat sich jedoch wegen verlangten Nachbesserungen der Zulassungsbehörde über ein Jahr verzögert. Das Geschäft ist somit noch nicht abgeschlossen.

#### **140 Feuerwehr**

##### **503.01 Feuerwehrmagazin (Planung)**

Dies ist die letzte Zahlung des Investitionskredites für die Planung eines neuen Feuerwehrmagazins. Mit GRB Nr. 735 vom 17. Dezember 2008 wurde dieser Kredit von Total CHF 300'000.00 mit CHF 298'756.55 abgeschlossen. Das neue Feuerwehrmagazin wird mit dem vom Einwohnerrat am 21. Mai 2008 genehmigten Verpflichtungskredit (Konto Nr. 140-503.02) ausgeführt.

503.02 Feuerwehrmagazin (Ausführung)  
Diese Position enthält die erste Zahlung für die Realisierung des neuen Feuerwehrmagazins.

## **151 Schiesswesen**

503.02 Schiessanlage Mühlerain Kugelfang  
Die Arbeiten konnten im 2008 wegen Lieferverzögerungen nur teilweise erledigt werden. Sie werden im laufenden Jahr weitergeführt und abgeschlossen.

## **161 Übrige Zivile Sicherheit**

506.01 IT-Infrastruktur Ortskommandoposten  
Für die Umsetzung dieses Vorhabens wurde ein Netzwerkspeicher beschafft. Weitere notwendige Aufwendungen für den Ausbau der IT-Infrastruktur, sollen zu Lasten der Pos. "Ersatz-abgaben öff. Schutzraumbauten" getätigt werden.

## **2 Bildung**

### **200 Kindergarten**

506.01 Mobiliarerneuerungen  
Hierbei handelt es sich um eine weitere Tranche für die Anschaffung von höhenverstellbaren Tischen und Stühlen für die Kindergärten.

### **210 Primarschule**

506.02 Mobiliar-Ersatz Primar (alle SH)  
Der Ersatz von Schülerstühlen für das Schulhaus Schönenbuchstrasse (1. Tranche) erfolgte im budgetierten Rahmen.

## **230 Sekundarschule**

506.02 Mobilien-Ersatz Sekundarschule (alle SH)  
Mit diesem Kredit wurde diverses Mobiliar (Bänke, Stühle, Werkraumhocker etc.) in den Schulhäusern Breite und Lettenweg ersetzt.

## **240 Schulliegenschaften**

503.08 Kindergarten Rankacker  
Im Rahmen der Überbauung Rankacker hat die Basellandschaftliche Pensionskasse einen neuen Doppelkindergarten mit der Infrastruktur eines Tageskindergartens erstellt. Diese Position enthält die Mehrkosten für die bauliche Infrastruktur des Tageskindergartens in der Höhe von CHF 100'000.00. Der zusätzliche Betrag wurde für die Einrichtung von Garderoben und Sitzbänken sowie für Schmutzschleusen aufgewendet (siehe GRB Nr. 581 vom 15. Oktober 2008).

503.16 SZ Neuallschwil (Duschensanierung)  
Für die annähernd 25-jährigen Duschensteuerungselemente konnten für etliche Komponenten die passenden Ersatzteile nicht mehr geliefert werden. Deshalb wurden in den drei Duschräumen des Schulzentrums alle 24 Duschensteuerungsautomaten inkl. neuer Abdeckungselemente komplett ausgewechselt.

503.17 SH Schönenbuchstrasse (Aussentreppenanlage)  
Die grosse Naturstein-Aussentreppenanlage wies diverse Mängel und bautechnische Schäden auf und musste daher einer Grundsanierung unterzogen werden.

503.18 SH Bettenacker (Zaun, Schiessanlage)  
Mit dem Einbau der neuen Schiessanlage können nun alle aktuellen Bedürfnisse abgedeckt werden. Es ist zudem eine Investition in die Zukunft, da das Schliesskonzept auch späte-

ren, baulich bedingten Veränderungen angepasst werden könnte. Der neue Zaun bildet nun den gewünschten effizienten Abschluss des Pausen-/Sportplatzes.

- 503.19 SH Gartenstrasse Planungskosten  
Diese Position enthält die Planungskosten für die Phase 1 inklusive der Planung einer kontrollierten Lüftung des sanierungsbedürftigen Schulhauses, welches einer Gesamterneuerung unterzogen werden soll.

### **3 Kultur und Freizeit**

#### **301 Museum**

- 503.02 Heimatismuseum Heizung  
Mit dem Einbau der neuen Vorderhaus-Warmflurheizung (inkl. Regulierung) konnten die heiztechnischen und raumklimatischen Probleme gelöst werden.

#### **340 Sport**

- 503.01 Sporthalle (Planungskosten)  
Der im Investitionskonto enthaltene Betrag von CHF 100'000.00 war für die Planungs- und Vorbereitungsarbeiten betreffend Ersatz inkl. Entflechtung von Kultur/Sport der sanierungsbedürftigen Turn- und Konzerthalle Gartenstrasse sowie für die ebenfalls sanierungsbedürftige Turnhalle Gartenhof vorgesehen. Mit dem Kanton BL, als Träger der Sekundarschule, konnte indessen noch keine Lösung gefunden werden, so dass sich die Planungsarbeiten bis auf Weiteres verschieben.

### **344 Leichtathletik- und Fussballanlagen**

- 501.05\* Überträge FV-VV  
Das Beachvolleyballfeld beim Schulzentrum Neuallschwil wie auch der Sportplatz am Langenhagweg (Areal Sturzenegger) wurden ins Verwaltungsvermögen übertragen.

### **4 Gesundheit**

#### **410 Pflegeheime**

- 565.01 Investitionsbeitrag Alterszentrum  
Bei den CHF 270'000.00 handelt es sich um die Dritte von fünfzehn Tranchen des Finanzierungskredites (Verzinsung und Amortisation).

### **5 Soziale Wohlfahrt**

#### **540 Jugend**

- 503.03 Tagesheim Baslerstr. 255d (Kanalsanierung)  
Die notwendigen Inliner-Kanalisationssanierungsarbeiten gestalteten sich komplexer als erwartet. Zusätzlich mussten Baumeister- und Sanitärarbeiten ausgeführt werden. Der Kredit für die entstanden Mehrkosten wurde vom Gemeinderat gesprochen (GRB Nr. 295 vom 14. Mai 2008 und GRB Nr. 680 vom 26. November 2008).

<b>6</b>	<b><u>Verkehr</u></b>	501.54	<u>Brennerstr. 3. Teilstück</u> Die Planungsarbeiten der privaten Investoren verzögerten sich. Da die Strassenbauten aufgrund der Bodenverbesserungsmassnahmen nur zusammen mit den privaten Bauten realisiert werden können, ist mit dem Baubeginn ab Herbst 2009 zu rechnen.
<b>620</b>	<b>Gemeindestrassen/Werkhof</b>	501.99*	<u>Überträge FV-VV</u> Bei der Parzelle B 2336 handelt es sich um den Rauracherweg. Dieser wurde zum Buchwert von CHF 96'054.00 ins Verwaltungsvermögen umbilanziert.
501.29	<u>Korrektion Herrenweg, Weiherweg-Ofenstrasse</u> Da die Korrektion des Herrenweges bezüglich den Anwänderbeiträgen von der Zonenplanrevision betroffen war, hat der Gemeinderat beschlossen, die weitere Planung erst nach der Inkraftsetzung des neuen Zonenplanes weiterzuführen.	506.12	<u>Ersatz Kleinlastwagen Regie</u> Der Ersatz des Kleinlastwagens wurde im Jahr 2007 evaluiert. Aufgrund der langen Lieferfristen konnte das Fahrzeug erst im Jahr 2008 ausgeliefert werden. Bei der Budgetierung ging man davon aus, dass der bestehende Schneepflug an das neue Fahrzeug angepasst werden kann. Bei der Anpassung ergaben sich jedoch Probleme bei der elektrischen Steuerung und es musste ein neuer Schneepflug beschafft werden.
501.49	<u>Brennerstrasse, 2. Teilstück</u> Die Planungsarbeiten der privaten Investoren verzögerten sich. Da die Strassenbauten aufgrund der Bodenverbesserungsmassnahmen nur zusammen mit den privaten Bauten realisiert werden können, ist mit dem Baubeginn ab Sommer 2009 zu rechnen.	506.13	<u>Ersatz zwei Mehrzweckfahrzeuge Regie</u> Der Ersatz der Kompakttraktoren wurde im Jahr 2007 evaluiert. Die Fahrzeuge wurden im Oktober 2007 ausgeliefert. Die Zusatzgeräte im Betrag von CHF 5'957.80 konnten erst im Jahr 2008 geliefert werden. Der Kredit wurde dank der guten Marktpreise nicht ausgeschöpft.
501.50	<u>Projektkredite Strassen 2007</u> In diesen Ausgaben ist die Projektierung des Überganges Täli enthalten, welche aufgrund des Planungsstandes der privaten Investoren vorgenommen werden musste.	506.14	<u>Regie, Ersatz Kleintraktor Schlegelmähwerk</u> Als Ersatz des letzten von insgesamt drei Holder-Traktoren mit Jahrgang 1990 wurde ein neuer Kompakttraktor des Typs Iseki beschafft.
501.52	<u>Strassensanierungen 2008</u> Im 2008 wurden unter anderem Deckbeläge und Sanierungen an der Heuwinkelstrasse, Haldenweg, Muesmattweg, Holeeweg und verschiedenen Flurwegen durchgeführt. Die Kosteneinsparungen ergaben sich einerseits durch einen geringeren Aufwand bei der Profilverbesserung an der Heuwinkelstrasse und andererseits durch die Ausführung von verschiedenen Oberflächenbehandlungen in eigener Regie durch die Werkhofmitarbeiter.		
501.53	<u>Öffentliche Beleuchtung, Ersatz 2008</u> Plangemäss konnte eine weitere Tranche der Umrüstung von Kandelabern vorgenommen werden.		

- 611.01 Anwänderbeiträge Ziegelei  
Der provisorische Infrastrukturbeitrag wird bei Baubeginn erhoben. Nach Bauabschluss wird die definitive Beitragsverfügung erstellt. Da die Baukosten tiefer als angenommen ausfielen, erfolgte eine Teilrückerstattung der Beiträge.
- 611.03 Ziegeleiareal Ost, Ofenstrasse  
Der provisorische Infrastrukturbeitrag wird bei Baubeginn erhoben. Nach Bauabschluss wird die definitive Beitragsverfügung erstellt. Da die Baukosten tiefer als angenommen ausfielen, erfolgte eine Teilrückerstattung der Beiträge.
- 611.09 Brennerstrasse, 2. Teilstück  
Durch die Planungsverzögerung bei den privaten Investoren konnten die Bauarbeiten noch nicht begonnen und die Erschliessungsbeiträge noch nicht in Rechnung gestellt werden. (vgl. Kommentar zu Konto Nr. 620-501.49)
- 611.10 Brennerstr. 3. Teilstück  
Durch die Planungsverzögerung bei den privaten Investoren konnten die Bauarbeiten noch nicht begonnen und die Erschliessungsbeiträge noch nicht in Rechnung gestellt werden. (vgl. Kommentar zu Konto Nr. 620-501.54)
- 7 Umwelt und Raumplanung**
- 700 Wasserversorgung**
- 501.13 WL Spitzwaldstrasse (Ersatz)  
Die Wasserleitung wurde plangemäss in zwei Etappen in den Jahren 2007 und 2008 ausgeführt. Durch die Änderung des Wasserreglements im Jahr 2007 mussten neu die Grundeigentümer die Kosten der Hauszuleitungen übernehmen. Für die Gemeinde entstanden nur die Kosten für den Ersatz der Hauptleitung und dies führte zur Kreditunterschreitung.
- 501.51 WL Ziegelei, Sporn bis Bauinsel Ost  
Diese Wasserleitung muss gemeinsam mit der Gestaltung des "Täli" ausgeführt werden. Durch die Verzögerung bei den privaten Investoren konnte mit den Bauarbeiten noch nicht begonnen werden.
- 501.56 Neubau WL Brennerstrasse, 2. Teilstück  
Durch die Planungsverzögerung bei den privaten Investoren konnten mit den Bauarbeiten noch nicht begonnen werden (vgl. Kommentar zu Konto Nr. 620-501.49).
- 501.58 Netzerneuerungen u. – erweiterungen 2008  
Im Berichtsjahr wurden folgende Vorhaben umgesetzt: Ersatz der Wasserleitungen Lindenplatz, Nussbaumweg, Wirtsgartenweg und Schönenbuchstrasse (Reservoir-Mooshagweg), sowie die Aufhebung der Wasserleitungen Parkallee und Binningerstrasse.
- 501.59 Leitungskataster 2008  
Die Kosten für die Nachführung des Leitungskatasters hängen von der privaten Bautätigkeit ab. Der Aufwand dafür lag unter den budgetierten Erwartungen.
- 501.60 Neubau WL Brennerstr. 3. Teilstück  
Durch die Planungsverzögerung bei den privaten Investoren konnte mit den Bauarbeiten noch nicht begonnen werden (vgl. Kommentar zu Konto Nr. 620-501.54).
- 506.08 Wassermesser 2008  
Plangemäss konnten die Wasserzähler in rund 10% der Liegenschaften ersetzt werden.

- 610.01 Wasseranschlussbeiträge, Private  
Die Höhe der Anschlussbeiträge ergibt sich aus der privaten Bautätigkeit und ist schwierig abzuschätzen. Bei der Budgetierung ging man davon aus, dass im 2008 für das mittlere Bau-  
feld des Ziegeleiareals die Wasseranschlussbewilligung erteilt und die Beiträge in Rechnung gestellt werden können. Auf-  
grund der Verzögerungen bei den privaten Bauten war dies nicht möglich, so dass die grosse Ertragsunterschreitung ent-  
standen ist.
- 666.01 Hausanschlussleitungen (7.6%)  
Es handelt sich um stornierte Rechnungen für Wasseran-  
schlussbewilligungen.
- 710 Abwasserbeseitigung**
- 501.06 Ziegeleiareal Ost, 1. Bauinsel  
Die Bauarbeiten wurden im Sommer 2006 abgeschlossen. Es  
bestehen jedoch immer noch Verpflichtungen in Form eines  
Rückbehaltes gegenüber dem Unternehmer in der Höhe von  
rund CHF 53'000.00 für gravierende Mängel. Die Gemeinde  
befindet sich in einem Rechtsstreit mit dem Unternehmer und  
dem Ingenieurbüro. Beim ausgewiesenen Betrag handelt es  
sich um das Honorar des Baujuristen. Der Investitionskredit  
wird eingehalten.
- 501.17 Neubau WAS Brennerstrasse, 2. Teilstück  
Durch die Planungsverzögerung bei den privaten Investoren  
konnten mit den Bauarbeiten noch nicht begonnen werden.  
(vgl. Kommentar zu Konto Nr. 620-501.49)
- 501.18 Kanalssanierungen und –erweiterungen 2007  
Beim ausgewiesenen Betrag handelt es sich um Dichtigkeits-  
prüfungen.
- 501.19 Kanal-TV, Inspektion 1. Etappe  
Beim ausgewiesenen Betrag handelt es sich um das Abfräsen  
von Kalkablagerungen, damit die Aufnahmen vollständig vor-  
genommen werden konnten.
- 501.20 Kanalersatz Schönenbuchstr. 1. Etappe  
Die Budgetierung basierte auf einem Kostenvoranschlag eines  
Vorprojektes. Die grosse Kosteneinsparung konnte mit den  
günstigen Baumeisterpreisen bei der Ausschreibung erreicht  
werden.
- 501.21 Leitungskataster 2008  
Die Kosten für die Nachführung des Leitungskatasters hängen  
von der privaten Bautätigkeit ab.
- 501.22 Kanalsanierungen u. erweiterungen 2008  
Im Berichtsjahr wurden folgende Vorhaben umgesetzt: Kanal-  
sanierung Klarastrasse, Kanalersatz Feldstrasse und Roboter-  
sanierungen an verschiedenen Orten.
- 501.23 Kanal-TV-Inspektion 2. Etappe  
Die Budgetierung basierte auf einer Kostenermittlung des  
Generellen Entwässerungsplanes. Die Kreditunterschreitung  
konnte aufgrund der guten Marktpreise erzielt werden.
- 501.24 Neubau WAS Brennerstr. 3 Teilstück  
Durch die Planungsverzögerung bei den privaten Investoren  
konnte mit den Bauarbeiten noch nicht begonnen werden (vgl.  
Kommentar zu Konto Nr. 620-501.54).
- 506.04 Genereller Entwässerungsplan Phase 3  
Nach Genehmigung des neuen Zonenplans im Herbst 2008  
konnte die Erarbeitung des GEP abgeschlossen werden. Noch  
ausstehend ist die Verrechnung der Nebenkosten (Plandruck).  
Im 2009 ist die Durchführung des Mitwirkungsverfahrens und  
Genehmigung durch den Einwohnerrat vorgesehen. Der Inves-

	tionskredit wird unter anderem aufgrund der Anpassung an den neuen Zonenplan voraussichtlich leicht überschritten.		zeptes. Nach der Genehmigung des Friedhofkonzeptes werden diese Arbeiten ausgeführt.
610.01	<u>Kanalisationsanschlussbeiträge Private</u> Die Höhe der Anschlussbeiträge ergibt sich aus der privaten Bautätigkeit und ist schwierig abzuschätzen. Bei der Budgetierung ging man davon aus, dass im 2008 für das mittlere Bau- feld des Ziegeleiareals die Kanalanschlussbewilligung erteilt und die Beiträge in Rechnung gestellt werden können. Aufgrund der Verzögerungen bei den privaten Bauten war dies nicht möglich, so dass die grosse Ertragsunterschreitung entstanden ist.	503.03*	<u>Überträge FV-VV</u> Das Wohnhaus „Hegenheimerstrasse 63“ auf dem Friedhof- areal steht in der Zone öW+A, deshalb wurde es zum Buch- wert von CHF 1.00 vom Finanzvermögen ins Verwaltungsver- mögen übertragen.
661.01	<u>Genereller Entwässerungsplan, Subvention</u> Die Bundessubventionen für den GEP können erst nach des- sen Bewilligung durch den Regierungsrat geltend gemacht werden (vgl. dazu Kommentar zu Konto 710-506.04).	<b>770</b>	<b>Naturschutz</b>
		501.01	<u>Natur- und Erholungszone Ziegeleiareal</u> Im 2008 wurden die Besuchereinrichtungen realisiert. Da der Steg durch die Regiebetriebe ausgeführt wurde, konnten er- hebliche Kosten eingespart werden. Im 2009 sind noch gering- fügige Geländeadjustierungen erforderlich. Der Verpflichtungs- kredit wird eingehalten.
<b>720</b>	<b>Abfallbeseitigung</b>	501.02	<u>Ziegeleiareal, Gestaltung Täli</u> Bevor diese Gestaltung ausgeführt werden kann, müssen die angrenzenden privaten Bauten fertig erstellt sein. Durch die Planungsverzögerung bei den privaten Investoren konnte mit den Bauarbeiten der privaten Bauten noch nicht begonnen werden.
501.03	<u>Ersatz WSSS Dürrenmattweg</u> Die bestehende Wertstoffsammlungstelle am Dürrenmattweg ist überaltert und wird durch eine neue Sammlungstelle mit unterir- dischen schallgedämpften Containern ersetzt. Aufgrund von Lieferengpässen beim Rohmaterial (Stahl) entstanden im 2008 lange Lieferfristen für die Container, so dass die Erstellung der WSSS vor dem Winter nicht mehr möglich war. Beim ausge- wiesenen Aufwand handelt es sich um eine Anzahlung für die Containerbestellung.	<b>9</b>	<b><u>Finanzen und Steuern</u></b>
<b>740</b>	<b>Friedhof und Bestattungen</b>	<b>942</b>	<b>Liegenschaften des Finanzvermögens</b>
501.09	<u>Friedhof Grabräumungen 2008</u> Die grosse Kreditunterschreitung wurde mit dem Verzicht der Grabfelderrandzonenstabilisierung erreicht. Die Realisierung der Randzonenstabilisierung ist Bestandteil des Friedhofkon-	500.01*	<u>Zugang Grundstücke</u> In diesem Konto sind die Überträge der „Spezialzone für Fami- liengärten“ erfasst (vgl. Kommentar zu Konto 020-600.01).
		503.02	<u>Mühlebachweg 41 (Mühle) div.</u> Zusätzliche und nicht einkalkulierte Sanierungsarbeiten am Dachgebälk in der Höhe von rund CHF 9'200.00 sind der

Grund für die Kostenüberschreitung von CHF 1'338.25 (1.3 %).

- 503.03 Schönenbuchstr. 39 (Heizung)  
Der Verkauf der Liegenschaft ist vorgesehen und soll im Jahr 2009 zum Abschluss gebracht werden. Aus diesem Grund wurde auf den Ersatz der Heizung verzichtet.
- 503.04 Dorfplatz 3 div.  
Der Kredit wurde für die Heizungs-, Brauchwasser- und Kamin-sanierungsarbeiten beim Mehrfamilienhaus Dorfplatz 3 beansprucht.
- 595.01\* Übertrag Liegenschaften  
In diesem Konto sind sämtliche Überträge ins Verwaltungsvermögen erfasst (vgl. Kommentar zu Konto 020-500.01 / 344-501.05 / 020-503.03 / 740-503.03 / 620-501.99). Ebenfalls wurde hier der Verkauf der Gartenanlage am Rauracherweg zu CHF 1'821'250.00 verbucht.
- 600.01\* Abgang von Grundstücken  
Über dieses Konto sind alle Grundstücke zum Buchwert erfasst, welche ins Verwaltungsvermögen übertragen wurden.
- 603.01\* Abgang Hochbau  
Dieses Konto beinhaltet die beiden Liegenschaften (alte Gemeindeverwaltung und Wohnhaus Friedhofareal) welche ins Verwaltungsvermögen umbilanziert wurden.
- 695.01 Übertrag Liegenschaften  
Der Übertrag auf die Bestandesrechnung von Investitionen in die Liegenschaften des Finanzvermögens erfolgt direkt in der Aufgabenstelle 942 und nicht wie die anderen Aktivierungen und Passivierung von Investitionen. Der Übertrag ist nicht budgetiert.